



PEMERINTAH KABUPATEN EMPAT LAWANG

**PERATURAN BUPATI  
KABUPATEN EMPAT LAWANG  
NOMOR 16 TAHUN 2024**



**TENTANG  
PERUBAHAN RENCANA KERJA PEMERINTAH DAERAH  
(PRKPD)  
KABUPATEN EMPAT LAWANG TAHUN 2024**

BADAN PERENCANAAN PEMBANGUNAN DAERAH PENELITIAN DAN PENGEMBANGAN  
KABUPATEN EMPAT LAWANG



## KATA PENGANTAR

Puji syukur kita panjatkan kehadirat Allah SWT atas rahmat dan karunia-Nya, Dokumen Perubahan Rencana Kerja Pemerintah Daerah (P-RKPD) Kabupaten Empat Lawang Tahun 2024 dapat diselesaikan.

Penyusunan P-RKPD merupakan Upaya yang dilakukan pemerintah Kabupaten Empat Lawang dalam melakukan percepatan pencapaian target tahunan yang telah ditetapkan pada saat pembentukan RKPD Tahun 2024. Penyusunan P-RKPD ditujukan sebagai upaya mewujudkan perencanaan pembangunan daerah yang sinergis dan terpadu antara perencanaan pembangunan Nasional, Provinsi dan Kabupaten/Kota serta mengoptimalkan partisipasi masyarakat.

Dalam penyusunan dokumen P-RKPD Kabupaten Empat Lawang Tahun 2024 ini dirasa masih banyak kekurangan. Oleh sebab itu, kami sangat menghargai komentar dan saran untuk memperbaiki P-RKPD Kabupaten Empat Lawang.

Tebing Tinggi, 2024  
**Pj. BUPATI EMPAT LAWANG,**

**PAUZAN KHOIRI**



## DAFTAR ISI

<b>KATA PENGANTAR</b> .....	<b>i</b>
<b>DAFTAR ISI</b> .....	<b>ii</b>
<b>DAFTAR TABEL</b> .....	<b>iii</b>
<b>DAFTAR GAMBAR</b> .....	<b>iv</b>
<b>BAB I PENDAHULUAN</b>	
1.1 Latar Belakang.....	I-1
1.2 Dasar Hukum Penyusunan.....	I-2
1.3 Hubungan Dokumen Perubahan RKPD (P-RKPD) Dengan Dokumen Perencanaan Lainnya .....	I-5
1.4 Maksud dan Tujuan Penyusunan Perubahan RKPD .....	I-7
1.5 Sistematika Dokumen Perubahan RKPD .....	I-8
<b>BAB II EVALUASI HASIL TRIWULAN II TAHUN BERKENAN</b>	
2.1. Dasar Perubahan .....	II-1
2.2. Evaluasi Pelaksanaan Perencanaan Daerah Sampai dengan Tahun Berjalan TW. II Tahun 2024 .....	II-23
2.3. Standar Pelayanan Minimal.....	II-24
2.4. Tujuan Pembangunan Berkelanjutan (TPB).....	II-28
<b>BAB III KERANGKA EKONOMI DAN KEUANGAN DAERAH</b>	
3.1 Arah Kebijakan Ekonomi Daerah.....	III-1
3.2 Arah Kebijakan Keuangan Daerah .....	III-4
3.2.1 Strategi Kebijakan Keuangan Daerah .....	III-5
3.3.2 Proyeksi Perubahan Pendapatan, Belanja dan Pembiayaan Daerah .....	III-13
<b>BAB IV SASARAN DAN PRIORITAS PEMBANGUNAN DAERAH</b>	
4.1 Tujuan dan Sasaran Pembangunan Daerah .....	IV-1
4.2 Prioritas dan Sasaran Pembangunan Tahun 2024.....	IV -6
<b>BAB V RENCANA KERJA DAN PENDANAAN DAERAH</b> .....	<b>V-1</b>
<b>BAB VI PENUTUP</b> .....	<b>VI-1</b>



## DAFTAR TABEL

Tabel 2.1	Capaian Indikator Kinerja Utama Kabupaten Empat Lawang.....	II-5
Tabel 2.2	Capaian Indikator Kinerja Daerah sampai dengan Triwulan II.....	II-6
Tabel 2.3	Capaian Indikator SPM di Kabupaten Empat Lawang, Tahun 2024 hingga Triwulan 2.....	II-25
Tabel 2.4	Data capaian Tujuan Pembangunan Berkelanjutan (SDGs) di Kabupaten Empat Lawang Tahun 2023 .....	II-29
Tabel 3.1	PDRB Kabupaten Empat Lawang (miliar rupiah).....	III-3
Tabel 3.2	Kerangka Ekonomi Makro Empat Lawang .....	III-3
Tabel 3.3	Realisasi Pendapatan Tahun 2023 dan Realisasi TW II Tahun 2024 .....	III-14
Tabel 3.4	APBD Induk 2024 dan Target PRKPD 2024 Kabupaten Empat Lawang Tahun 2024.....	III-15
Tabel 3.5	Belanja APBD Tahun 2024, Proyeksi PRKPD 2024, dan Realisasi TW II Tahun 2024 Kabupaten Empat Lawang Tahun 2024.....	III-19
Tabel 3.6	Realisasi Penerimaan Pembiayaan Kabupaten Empat Lawang Tahun 2023-2024 .....	III-21
Tabel 3.7	Proyeksi/Target Penerimaan Pembiayaan Kabupaten Empat Lawang Tahun 2024.....	III-22
Tabel 4.1	Keterkaitan, Tujuan dan Sasaran dalam RPD Kabupaten Empat Lawang Tahun 2024-2026.....	IV-2
Tabel 4.2	Prioritas Pembangunan Nasional, Provinsi Sumatera Selatan dan Kabupaten Empat Lawang, Tahun 2024.....	IV-16
Tabel 5.1	Kebijakan Pendanaan Program Pendukung Ketercapaian Prioritas Pembangunan Daerah Pada PRKPD Tahun 2024.....	V-1
Tabel 5.2	Rencana Kerja dan Pendanaan Perangkat Daerah Pada Perubahan Rencana Kerja Pemerintah Daerah (PRKPD) Tahun 2024 .....	V-16





## DAFTAR GAMBAR

Gambar 2.1	Grafik Laju Pertumbuhan Ekonomi Kabupaten Empat Lawang 2022-2023 .....	II-1
Gambar 2.2	Tingkat Kemiskinan Kabupaten Empat Lawang .....	II-2
Gambar 2.3	Gini Ratio Kabupaten Empat Lawang.....	II-2
Gambar 2.4	Indeks Pembangunan Manusia (IPM) Kabupaten Empat Lawang .....	II-3
Gambar 2.5	Tingkat Pengangguran Terbuka (TPT) Kabupaten Empat Lawang.....	II-4
Gambar 2.6	PDRB Per Kapita Kabupaten Empat Lawang.....	II-4
Gambar 3.1	Laju Pertumbuhan Ekonomi Kabupaten Empat Lawang.....	III-2



## **BAB I PENDAHULUAN**

### **1.1. LATAR BELAKANG**

Penyusunan Perubahan Rencana Kerja Pemerintah Daerah Kabupaten Empat Lawang Tahun 2024 selain mengacu pada Permendagri Nomor 86 Tahun 2017 tentang Tata Cara Perencanaan, Pengendalian dan Evaluasi Pembangunan Daerah, Tata Cara Evaluasi Rancangan Peraturan Daerah Tentang Rencana Pembangunan Jangka Panjang Daerah dan Rencana Pembangunan Jangka Menengah Daerah serta Tata Cara Perubahan Rencana Pembangunan Jangka Panjang Daerah, Rencana Pembangunan Jangka Menengah Daerah dan Rencana Kerja Pemerintah Daerah pasal 343 bahwa Perubahan RKPD dan Renja Perangkat Daerah dapat dilakukan apabila berdasarkan hasil evaluasi pelaksanaannya dalam tahun berjalan menunjukkan perkembangan keadaan meliputi : perkembangan yang tidak sesuai dengan asumsi prioritas pembangunan daerah, kerangka ekonomi daerah dan keuangan daerah, rencana program dan kegiatan RKPD berkenaan dan atau keadaan yang menyebabkan saldo anggaran lebih tahun anggaran sebelumnya harus digunakan untuk tahun berjalan. Namun juga lebih didasarkan pada hasil evaluasi capaian kinerja baik Indikator Makro Daerah, Indikator Kinerja Utama maupun Indikator Kinerja Daerah sampai dengan Triwulan II, dimana dari hasil evaluasi tersebut di analisis bahwa dari capaian Indikator makro Kabupaten Empat Lawang sampai dengan triwulan kedua menunjukkan hasil yang kurang memuaskan, dari 5 indikator makro yang ada, hanya 2 indikator yang mencapai target yang telah ditentukan, yaitu Tingkat Pengangguran Terbuka dan Indeks Pembangunan Manusia.

Disamping berdasarkan hasil evaluasi atas kinerja pelaksanaan program dan kegiatan sampai dengan triwulan kedua Tahun 2024, perubahan Rencana Kerja Pemerintah Daerah Tahun 2024 ini juga dilakukan guna mengakomodir pergeseran Penjabaran Peraturan Bupati tentang Anggaran Pendapatan dan Belanja Daerah.

Berdasarkan Pasal 346 ayat (3) Permendagri Nomor 86 Tahun 2017, bahwa rancangan perubahan RKPD disusun berpedoman pada Peraturan Daerah tentang RPD dan Hasil evaluasi pelaksanaan RKPD sampai dengan triwulan II tahun berkenaan. Adapun perumusan rancangan perubahan RKPD tahun 2024 mencakup:



- a. Analisis Ekonomi dan Keuangan Daerah;
- b. Evaluasi Pelaksanaan RKPD Sampai dengan Triwulan II (Triwulan Dua) Tahun Berkenaan;
- c. Penelaahan Terhadap Kebijakan Pemerintah;
- d. Perumusan Rancangan Kerangka Ekonomi Daerah dan Kebijakan Keuangan Daerah; dan
- e. Perumusan Program dan Kegiatan Beserta Pagu Indikatif.

Sehubungan dengan hal di atas, maka perlu dilakukan Penyusunan rancangan Perubahan Rencana Kerja Pemerintah Daerah Perubahan Daerah (P-RKPD) Tahun 2024 Kabupaten Empat Lawang. Rancangan Perubahan RKPD Tahun 2024 merupakan pedoman bagi penyusunan dokumen perencanaan pembangunan selanjutnya, yang meliputi kebijakan umum Perubahan APBD Tahun 2024, perubahan Prioritas dan Plafon Anggaran Sementara Tahun 2024, sesuai dengan amanat Undang-Undang Nomor 25 Tahun 2004 tentang Sistem Perencanaan Pembangunan Nasional.

### **1.2 DASAR HUKUM PENYUSUNAN**

Dasar Hukum Penyusunan Perubahan RKPD Kabupaten Empat Lawang Tahun 2024 adalah sebagai berikut:

1. Undang-Undang Nomor 25 Tahun 2004 tentang Sistem Perencanaan Pembangunan Nasional (Lembaran Negara Republik Indonesia Tahun 2004 Nomor 104, Tambahan Lembaran Negara Republik Indonesia Nomor 4421);
2. Undang-Undang Nomor 1 Tahun 2007 tentang Pembentukan Kabupaten Empat Lawang di Provinsi Sumatera Selatan (Lembaran Negara Republik Indonesia Tahun 2007 Nomor 3, Tambahan Lembaran Negara Republik Indonesia Nomor 4677);
3. Undang-Undang Nomor 23 Tahun 2014 tentang Pemerintahan Daerah (Lembaran Negara Republik Indonesia Tahun 2014 Nomor 224, Tambahan Lembaran Negara Republik Indonesia Nomor 5587) sebagaimana telah beberapa kali diubah, terakhir dengan Undang-Undang Nomor 9 Tahun 2015 tentang Perubahan Kedua atas Undang-Undang Nomor 23 Tahun 2014 tentang Pemerintahan Daerah (Lembaran Negara Republik Indonesia Tahun 2015 Nomor 58, Tambahan Lembaran Negara Republik Indonesia Nomor 5679);



4. Undang-Undang Nomor 1 Tahun 2022 Tentang Hubungan Keuangan antara Pemerintah Pusat dan Pemerintah Daerah (Lembaran Negara Tahun 2022 Nomor 4, Tambahan Lembaran Negara Nomor 6757);
5. Peraturan Pemerintah Nomor 39 Tahun 2006 tentang Tata Cara Pengendalian Dan Evaluasi Pelaksanaan Rencana Pembangunan;
6. Peraturan Pemerintah Pengganti Undang-Undang Nomor 2 Tahun 2022 tentang Cipta Kerja (Lembaran Negara Republik Indonesia Tahun 2022 Nomor 238, Tambahan Lembaran Negara Republik Indonesia Nomor 6841);
7. Peraturan Pemerintah Nomor 18 Tahun 2016 tentang Perangkat Daerah (Lembaran Negara Republik Indonesia Tahun 2016 Nomor 114, Tambahan Lembaran Negara Republik Indonesia Nomor 5887);
8. Peraturan Pemerintah Nomor 17 Tahun 2017 tentang Sinkronisasi Proses Perencanaan dan Penganggaran Pembangunan Nasional (Lembaran Negara Republik Indonesia Tahun 2017 Nomor 105);
9. Peraturan Pemerintah Nomor 2 Tahun 2018 tentang Standar Pelayanan Minimal;
10. Peraturan Pemerintah Nomor 13 Tahun 2019 tentang Laporan dan Evaluasi Penyelenggaraan Pemerintahan Daerah;
11. Peraturan Pemerintah Nomor 12 Tahun 2019 tentang Pengelolaan Keuangan Daerah;
12. Peraturan Presiden Nomor 18 Tahun 2020 tentang Rencana Pembangunan Jangka Menengah Nasional Tahun 2020-2024 (Lembaran Negara Republik Indonesia Tahun 2020 Nomor 10);
13. Peraturan Presiden Nomor 111 Tahun 2022 tentang Pelaksanaan Tujuan Pembangunan Berkelanjutan (Lembaran Negara Republik Indonesia Tahun 2022 Nomor 180);
14. Peraturan Presiden Nomor 52 Tahun 2023 tentang Rencana Kerja Pemerintah Tahun 2024 (Lembaran Negara Republik Indonesia Tahun 2023 Nomor 111);
15. Peraturan Presiden Nomor 84 Tahun 2023 tentang Pemutakhiran Rencana Kerja Pemerintah Tahun 2024 (Lembaran Negara Republik Indonesia Tahun 2023 Nomor 173);
16. Peraturan Menteri Dalam Negeri Nomor 80 Tahun 2015 tentang Produk Hukum Daerah (Berita Negara Republik Indonesia Tahun 2016 Nomor 2036);



17. Peraturan Menteri Dalam Negeri Nomor 86 Tahun 2017 Pasal 354 dan Pasal 355 tentang Tata Cara Perencanaan, Pengendalian dan Evaluasi Pembangunan Daerah, Tata Cara Evaluasi Rancangan Peraturan Daerah tentang Rencana Pembangunan Jangka Panjang Daerah dan Rencana Pembangunan Jangka Menengah Daerah, serta Tata Cara Perubahan Rencana Pembangunan Jangka Panjang Daerah, Rencana Pembangunan Jangka Menengah Daerah, dan Rencana Kerja Pemerintah Daerahh (Berita Negara Republik Indonesia Tahun 2017 Nomor 1312);
18. Peraturan Menteri Dalam Negeri Nomor 59 Tahun 2021 tentang Penerapan Standar Pelayanan Minimal;
19. Peraturan Menteri Dalam Negeri Nomor 70 Tahun 2019 tentang Sistem Informasi Pemerintahan Daerah;
20. Peraturan Menteri Dalam Negeri Nomor 90 Tahun 2019 tentang Klasifikasi, Kodefikasi, dan Nomenklatur Perencanaan Pembangunan dan Keuangan Daerah;
21. Peraturan Menteri Dalam Negeri Nomor 18 tahun 2020 tentang Peraturan Pelaksanaan Peraturan Pemerintah Nomor 13 Tahun 2019 Tentang Laporan dan Evaluasi Penyelenggaraan Pemerintah Daerah;
22. Peraturan Menteri Dalam Negeri Nomor 10 Tahun 2023 tentang Pedoman Penyusunan Rencana Kerja Pemerintah Daerah Tahun 2024;
23. Peraturan Menteri Dalam Negeri Nomor 67 Tahun 2011 Tentang Perubahan atas Peraturan Menteri Dalam Negeri Nomor 15 Tahun 2008 Tentang Pedoman Umum Pelaksanaan Pengarusutamaan Gender di Daerah;
24. Peraturan Daerah Kabupaten Empat Lawang No. 4 Tahun 2024 Tentang Rencana Tata Ruang Wilayah Kabupaten Empat Lawang Tahun 2024-2044 (Lembaran Daerah Kabupaten Empat Lawang Tahun 2024);
25. Peraturan Bupati Nomor 11 Tahun 2023 tentang Rencana Pembangunan Daerah Kabupaten Empat Lawang Tahun 2024-2026 (Berita Daerah Kabupaten Empat Lawang Tahun 2023 Nomor 11);
26. Peraturan Bupati Empat Lawang Nomor 18 Tahun 2023 tentang Rencana Kerja Pemerintah Daerah (RKPD) Kabupaten Empat Lawang Tahun 2024 (Berita Daerah Kabupaten Empat Lawang Tahun 2023 Nomor 18);



### **1.3 HUBUNGAN DOKUMEN PERUBAHAN RKPD (P-RKPD) DENGAN DOKUMEN PERENCANAAN LAINNYA**

P-RKPD Kabupaten Empat Lawang Tahun 2024 disusun untuk menjamin keterkaitan dan konsistensi antara perencanaan, penganggaran, pelaksanaan dan pengawasan. Penyusunan P-RKPD Tahun 2024 merupakan bagian dari pelaksanaan sistem perencanaan pembangunan nasional dan sistem perencanaan dan penganggaran terpadu (*e-planning* dan *e-budgeting*) sebagai suatu kesatuan yang tidak terpisahkan. Sebagai suatu produk perencanaan, P-RKPD Tahun 2024 terintegrasi dengan dokumen perencanaan lainnya yang meliputi (1) RPJPD, (2) RPD, (3) Renstra Perangkat Daerah dan (4) Renja Perangkat Daerah. Secara substansi, keberadaan P-RKPD dengan dokumen tersebut membentuk keterkaitan yang bersifat hierarkis, dimana dokumen dengan jangka waktu yang lebih panjang menjadi rujukan bagi dokumen dengan jangka waktu yang lebih pendek.

P-RKPD Tahun 2024 akan menjadi dasar dalam penyusunan Kebijakan Umum Perubahan APBD, Prioritas dan Plafon Anggaran Sementara (PPAS) dan Rencana Kerja dan Anggaran (RKA) Perangkat Daerah Kabupaten Empat Lawang, dan Perubahan Rancangan Anggaran Pendapatan dan Belanja Daerah (Perubahan RAPBD) Kabupaten Empat Lawang Tahun 2024.

Selain itu, penyusunan P-RKPD Kabupaten Empat Lawang Tahun 2024 juga mengacu pada Rancangan Rencana Kerja Pemerintah (RKP) Tahun 2024 yang merupakan penjabaran dari Rencana Pembangunan Jangka Menengah Nasional (RPJMN) 2019 - 2024 serta Rencana Kerja Pemerintah Daerah Provinsi Sumatera Selatan sebagai penjabaran dari Rencana Pembangunan Daerah (RPD) Provinsi Sumatera Selatan Tahun 2024 – 2026.

#### **1.3.1. Hubungan P-RKPD Tahun 2024 dengan RKP Tahun 2024.**

Dokumen P-RKPD Kabupaten Empat Lawang Tahun 2024 secara substansi mengacu pada prioritas RKP Tahun 2024 dan program strategis nasional terutama menyangkut tujuan dan sasaran pembangunan, prioritas program dan kegiatan, serta kerangka pendanaan melalui mekanisme Musyawarah Perencanaan Pembangunan Nasional (Musrenbangnas).

Keterkaitan P-RKPD Tahun 2024 dan RKP Tahun 2024 juga menyangkut sinergi dan sinkronisasi kebijakan Pemerintah Kabupaten Empat Lawang dengan



kebijakan Pemerintah Pusat dalam mendukung pelaksanaan tujuh agenda pembangunan nasional yang tercantum dalam rancangan RPJMN Tahun 2019 -2024 terutama dalam perwujudan :

1. Memperkuat Ketahanan Ekonomi untuk Pertumbuhan yang Berkualitas dan Berkeadilan
2. Mengembangkan Wilayah untuk Mengurangi Kesenjangan
3. Meningkatkan Sumber Daya Manusia yang Berkualitas dan Berdaya Saing
4. Revolusi Mental dan Pembangunan Kebudayaan
5. Memperkuat Infrastruktur untuk Mendukung Pengembangan Ekonomi dan Pelayanan Dasar
6. Membangun Lingkungan Hidup, Meningkatkan Ketahanan Bencana dan Perubahan Iklim
7. Memperkuat Stabilitas Polhukhankam dan Transformasi Pelayanan Publik

Selain mengacu pada RKP Tahun 2024, penyusunan P-RKPD Kabupaten Empat Lawang Tahun 2024 juga memperhatikan arah kebijakan kementerian/lembaga yang tercantum dalam Renstra. Kementerian/Lembaga sebagai penjabaran RPJMN Tahun 2019-2024.

### **1.3.2. Hubungan P-RKPD dengan RKPD Provinsi**

Wilayah Kabupaten Empat Lawang yang secara administratif berada dalam wilayah Provinsi Sumatera Selatan, sangat perlu untuk memperhatikan arah kebijakan pembangunan Kabupaten Empat Lawang dengan Keterkaitan P-RKPD Tahun 2024 dan RKPD Provinsi Sumatera Selatan Tahun 2024 juga menyangkut sinergi dan sinkronisasi kebijakan Pemerintah Kabupaten dengan kebijakan Pemerintah Provinsi dalam mendukung pelaksanaan agenda pembangunan Provinsi Sumatera Selatan sebagaimana tertuang dalam prioritas pembangunan Tahun 2024 yang disusun sebagai penjabaran tahun pertama RPD 2024 – 2026 yang memuat tujuan Pemerintah Daerah Provinsi Sumatera Selatan tahun 2024 – 2026 sebagai berikut :

1. Meningkatnya pertumbuhan dan perkembangan ekonomi
2. Menjadikan pemerataan pendapatan dan pengurangan kemiskinan
3. Meningkatkan perluasan akses dan kesempatan terhadap pelayanan pendidikan dan kesehatan





4. Meningkatnya pelestarian lingkungan dan menurunkan risiko bencana
5. Peningkatan tata kelola pemerintahan

Dengan adanya keterkaitan antara kebijakan pembangunan Kabupaten Empat Lawang dengan Provinsi Sumatera Selatan maka dokumen P-RKPD Kabupaten Empat Lawang tahun 2024 diharapkan dokumen ini merupakan dokumen yang integratif, komprehensif, sinergis, dan konstruktif dalam mendukung pencapaian tujuan dan sasaran pembangunan Provinsi Sumatera Selatan dengan mengacu berbagai substansi dalam RKPD Provinsi Sumatera Selatan Tahun 2024.

### **1.3.3. Hubungan P-RKPD dengan Rencana Kerja Perangkat Daerah**

Perubahan RKPD Tahun 2024 akan menjadi pedoman dalam penyusunan Perubahan Rencana Kerja Perangkat Daerah (Renja PD) yang berwawasan tahunan. Perubahan Renja PD merupakan penjabaran teknis Perubahan RKPD yang berfungsi sebagai dokumen perencanaan teknis operasional yang disusun oleh setiap perangkat daerah di bawah koordinasi BAPPEDA dan LITBANG Kabupaten Empat Lawang.

## **1.4 MAKSUD DAN TUJUAN PENYUSUNAN PERUBAHAN RKPD**

Maksud penyusunan Perubahan RKPD Tahun 2024 adalah untuk mempercepat proses pembangunan Kabupaten Empat Lawang sesuai dengan tujuan dan prioritas pada tahun 2024 dan menjadi acuan penyusunan kebijakan umum perubahan anggaran Kabupaten Empat Lawang Tahun 2024 dan perubahan prioritas dan plafon Anggaran Sementara Kabupaten Empat Lawang Tahun 2024, sebagai dasar dari penyusunan perubahan APBD Tahun 2024 Kabupaten Empat Lawang.

Berdasarkan penjelasan diatas, dapat dirumuskan tujuan penyusunan Perubahan RKPD Tahun 2024 Kabupaten Empat Lawang adalah sebagai berikut :

1. Sebagai upaya untuk memperbaiki rencana pembangunan baik dari sisi output, outcome/hasil, target, lokus dari program, kegiatan dan sub kegiatan yang dirumuskan berdasarkan capaian sampai dengan triwulan II;
2. Dapat diperolehnya suatu perubahan rencana pembangunan tahunan yang sesuai dengan kebutuhan daerah dan perkembangan yang terjadi di daerah dengan melihat sumber daya yang ada guna optimalisasi pencapaian prioritas.



## 1.5 SISTEMATIKA PERUBAHAN RKPD

Perubahan Rencana Kerja Pemerintah Daerah (P-RKPD) Kabupaten Empat Lawang Tahun 2024 disusun dengan sistematika sebagai berikut :

### BAB I. PENDAHULUAN

Bab ini memuat tentang pendahuluan, antara lain memuat/menjelaskan maksud, tujuan, dan dasar pertimbangan perubahan kerangka ekonomi daerah

### BAB II. EVALUASI HASIL TRIWULAN II TAHUN BERKENAAN

Bab ini menjelaskan tentang evaluasi hasil RKPD sampai dengan triwulan II, memuat kompilasi hasil evaluasi pelaksanaan RKPD tahun 2024 sampai dengan triwulan II

### BAB III. KERANGKA EKONOMI DAN KEUANGAN DAERAH

Bab ini memaparkan: (1) Arah Kebijakan Ekonomi Daerah Tahun 2024, Perkiraan dan Tantangan Pembangunan Ekonomi Daerah Tahun 2024; dan (2) Arah Kebijakan Keuangan Daerah.

### BAB IV. SASARAN DAN PRIORITAS PEMBANGUNAN DAERAH

Bab ini menguraikan: (1) Tujuan dan Sasaran Pembangunan Tahun 2024; (2) Tahapan dan Prioritas Pembangunan Daerah Tahun 2024; dan (3) Sinkronisasi RKPD dengan RKP Tahun 2024, (4) Prioritas dan Sasaran Pembangunan tahun 2024.

### BAB V. RENCANA KERJA DAN PENDANAAN DAERAH DALAM PERUBAHAN RKPD TAHUN 2024

Bab ini memuat rincian program dan kegiatan pokok OPD tahun rencana dengan indikator kinerja yaitu capaian program, keluaran kegiatan, hasil kegiatan disertai pagu indikatifnya serta Program Prioritas Tahun 2024 (Perkiraan Maju).

### BAB VI. PENUTUP

Memuat kesimpulan dan kaidah pelaksanaan RKPD.

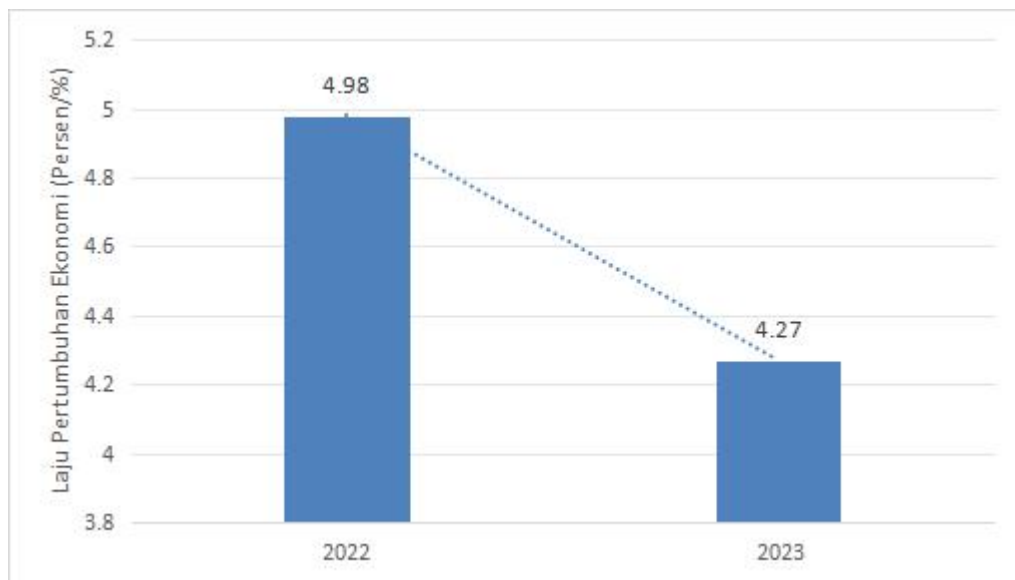
## BAB II

### EVALUASI HASIL TRIWULAN II TAHUN BERKENAAN

#### 2.1 Dasar Perubahan

Pada Tahun 2024 Kabupaten Empat Lawang melakukan Perubahan Rencana Kerja Pemerintah Daerah (RKPD) berdasarkan beberapa hal sebagai dasar perubahan yang cukup signifikan. Hal tersebut dapat digambarkan dalam capaian Indikator Makro Kabupaten Empat Lawang sampai dengan Tahun 2023 sebagai berikut :

**Gambar 2.1 Grafik Laju Pertumbuhan Ekonomi Kabupaten Empat Lawang, 2022-2023**

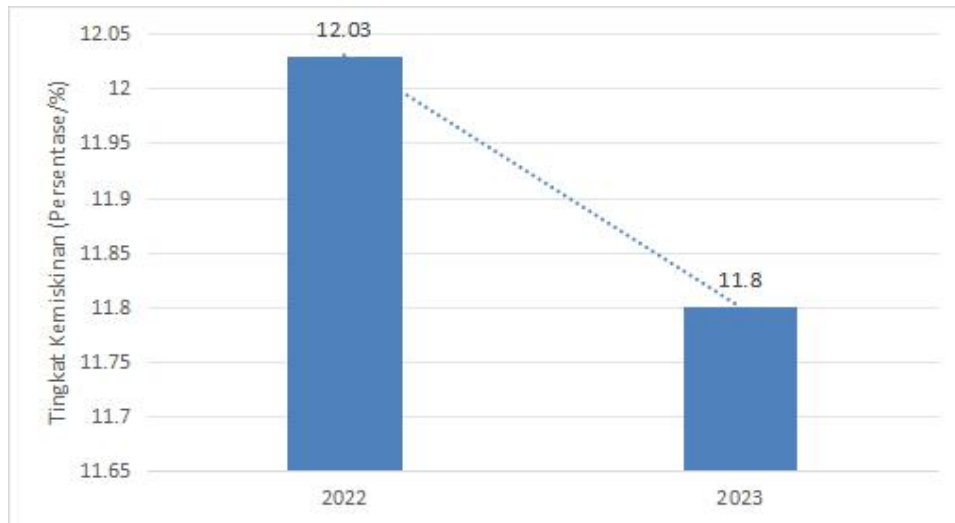


*Sumber : BPS, 2024*

Pada Gambar 2.1 menggambarkan capaian pertumbuhan ekonomi yang mengalami penurunan dari Tahun 2022 hingga Tahun 2023. Pada Tahun 2022 pertumbuhan ekonomi sebesar 4,98 persen turun menjadi 4,27 persen di Tahun 2023. Penurunan yang terjadi sebesar 0,14%. Hal ini ditegaskan dengan turunnya sumber pertumbuhan ekonomi terbesar kabupaten Empat Lawang yaitu dari sektor pertanian, kehutanan dan perikanan sebesar 0,02% (Tahun 2022 sebesar 32,57 persen kemudian turun menjadi 31,91% pada Tahun 2023). Penurunan ini dapat disebabkan oleh dua kemungkinan. Kemungkinan pertama disebabkan oleh menurunnya produksi pertanian dan berkurangnya luasan Kawasan pertanian. Kemungkinan kedua disebabkan oleh adanya pergeseran penguatan sektor pertumbuhan ekonomi, contohnya pada sektor

sektor jasa dan perdagangan (Perdagangan besar dan eceran; reparasi mobil dan perawatan mobil dan sepeda motor). Menurut data BPS terjadi peningkatan nilai sektor Perdagangan besar dan eceran; reparasi mobil dan perawatan mobil dan sepeda motor selama tiga tahun terakhir, dengan rata-rata peningkatan sebesar 0,03% setiap tahunnya.

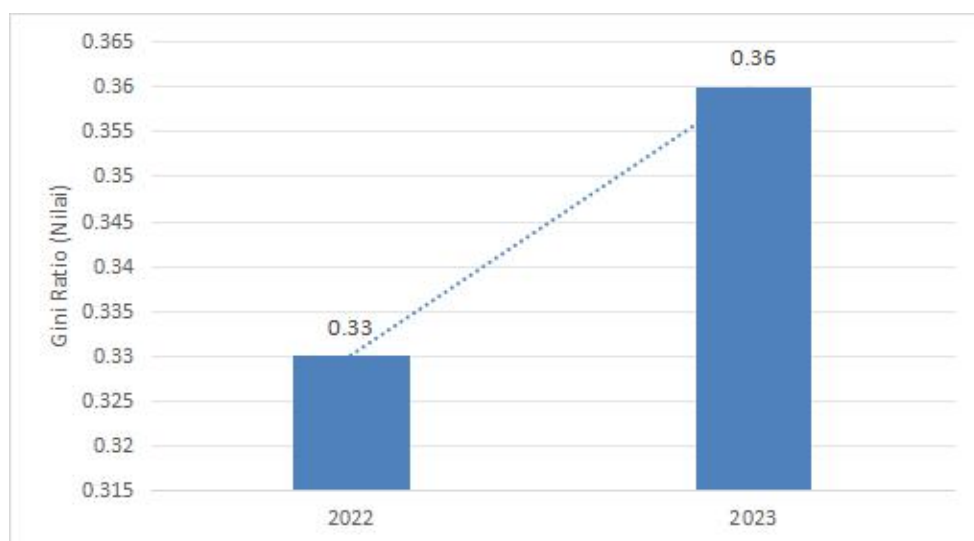
**Gambar 2.2 Tingkat Kemiskinan Kabupaten Empat Lawang**



Sumber : BPS, 2024

Gambar 2.2 merupakan capaian dari indikator tingkat kemiskinan Kabupaten Empat lawang hingga Tahun 2023. Dari gambar terlihat bahwa kemiskinan di Kabupaten Empat Lawang mengalami penurunan sebesar 0,23% dari tahun 2022 sebesar 12,03% menjadi 11,8% di Tahun 2023. Penurunan ini salah satunya dipengaruhi oleh nilai gini ratio.

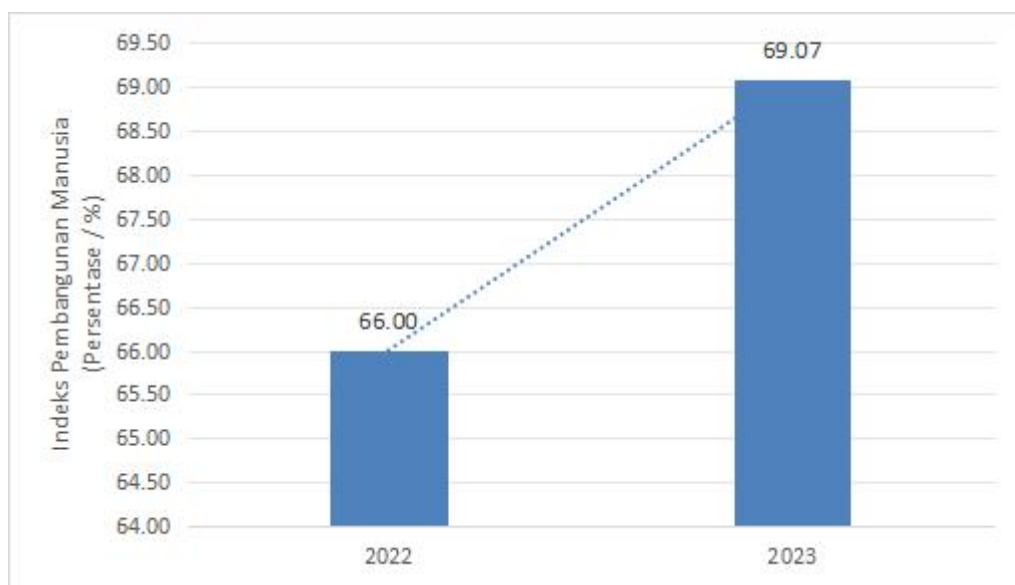
**Gambar 2.3 Gini Ratio Kabupaten Empat Lawang**



Sumber : BPS, 2024

Gambar 2.3 merupakan capaian dari gini ratio Kabupaten Empat Lawang hingga Tahun 2023. Dalam gambar terlihat nilai gini ratio Kabupaten Empat Lawang yang mengalami peningkatan dibandingkan Tahun 2022. Tahun 2022 gini ratio Kabupaten Empat Lawang sebesar 0,33 dan pada Tahun 2023 naik menjadi 0,36. Hal ini menandakan tingkat ketimpangan pendapatan penduduk bertambah besar, atau distribusi pendapatan di Kabupaten Empat Lawang semakin tidak merata bila dibandingkan dengan tahun sebelumnya.

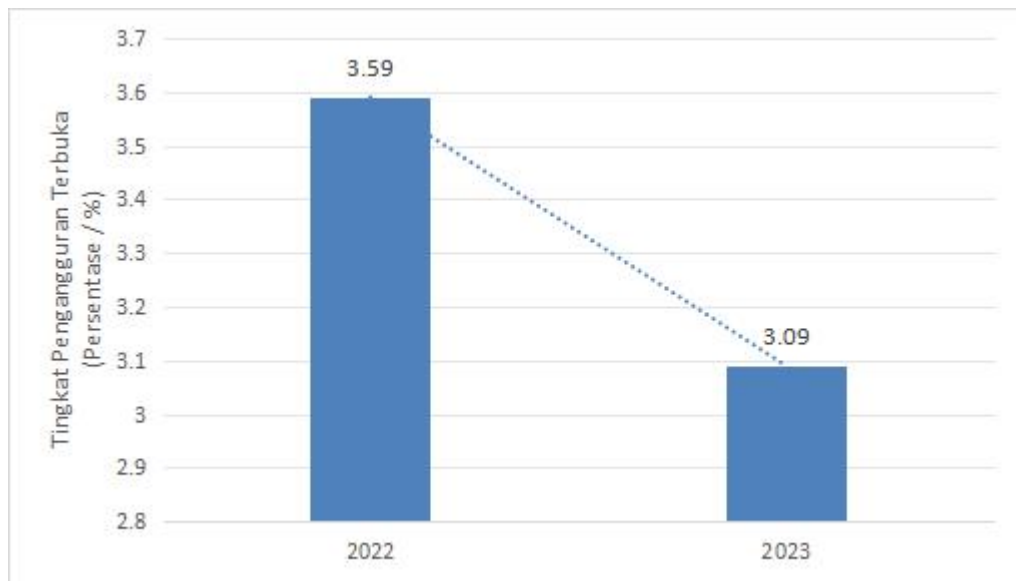
**Gambar 2.4 Indeks Pembangunan Manusia (IPM)  
Kabupaten Empat Lawang**



*Sumber : BPS, 2024*

Gambar 2.4 menunjukkan capaian nilai Indeks Pembangunan Manusia atau yang lebih akrab dengan sebutan IPM di Kabupaten Empat Lawang. Dari gambar terlihat bahwa IPM Kabupaten Empat Lawang mengalami peningkatan. Tahun 2022 IPM Kabupaten Empat Lawang adalah 66,00% dan menjadi 69,07% di Tahun 2023, kenaikan terjadi sebesar 3,07%. Secara teori, IPM dibentuk oleh indeks pendidikan dan indeks kesehatan. Indeks pendidikan dapat dihitung dari harapan lama sekolah dan rata-rata lama sekolah. Sedangkan indeks kesehatan dari nilai angka harapan hidup.

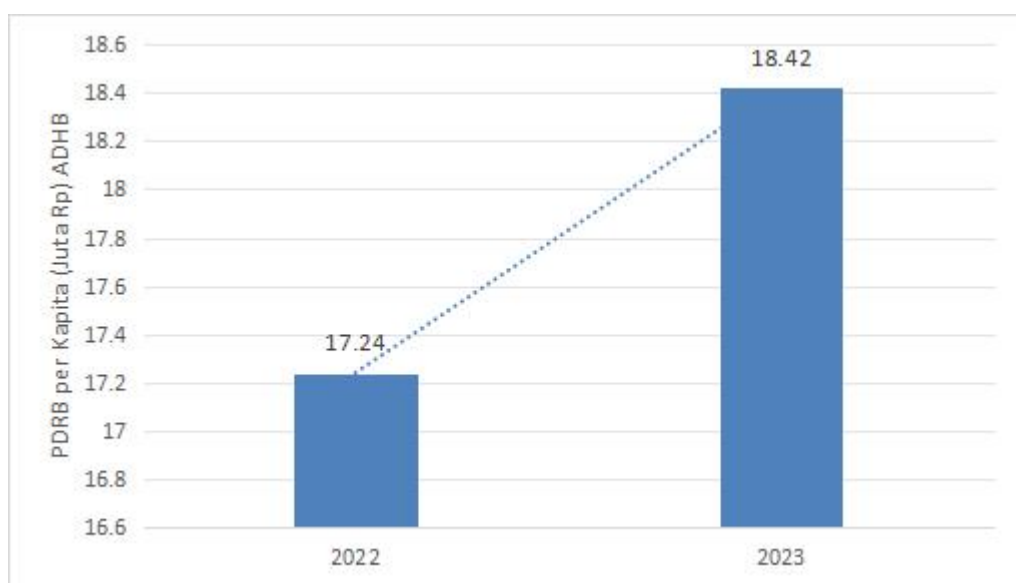
**Gambar 2.5 Tingkat Pengangguran Terbuka (TPT)  
Kabupaten Empat Lawang**



*Sumber : BPS, 2024*

Gambar 2.5 merupakan gambaran dari capaian indikator Tingkat Pengangguran Terbuka (TPT) Kabupaten Empat Lawang yang menunjukkan tren menurun. Pada Tahun 2022 TPT Kabupaten Empat Lawang adalah 3,59% dan di tahun 2023 turun menjadi 3,09%. TPT yang turun ini menunjukkan bahwa terdapat lebih banyak angkatan kerja yang terserap pada pasar kerja bila dibandingkan tahun sebelumnya. Penurunan terjadi sebesar 0,5%.

**Gambar 2.6 PDRB Per Kapita Kabupaten Empat Lawang**



*Sumber : BPS, 2024*



Gambar 2.6 menunjukkan capaian PDRB per Kapita Kabupaten Empat Lawang hingga Tahun 2023. dari gambar diketahui bahwa PDRB per kapita Kabupaten Empat Lawang mengalami kenaikan dari tahun terakhir sebesar 6,84%. Hal ini menggambarkan rata-rata pendapatan yang dihasilkan oleh setiap penduduk di Kabupaten Empat Lawang yang meningkat.

Sedangkan capaian Indikator Kinerja Utama Kabupaten Empat Lawang sampai dengan Triwulan II Tahun 2024 adalah :

Tabel 2.1 Capaian Indikator Kinerja Utama Kabupaten Empat Lawang

NO	Indikator Kinerja	Satuan	Target 2024	Realisasi 2024 sd TW II	Tingkat Capaian
1.	Indeks Reformasi Birokrasi	nilai	46,25	51,27	100
2.	Indeks Pembangunan Manusia	nilai	66,45	69,07	100
3.	Indeks Pembangunan Gender	nilai	93,66	93,69	100
4.	Tingkat Kemiskinan	%	11,40	11,8	100
5.	Gini Rasio	nilai	0,31	0,36	100
6.	Pertumbuhan Ekonomi	%	5,55	4,27	76,94
7.	Persentase Penurunan Emisi Gas Rumah Kaca	%	19,00	99,35	100,00
8.	Nilai SAKIP	nilai	64,20	62,87	97,93
9.	Persentase Peningkatan IPKD	%	0,008	0,012	100,00
10.	Indeks Integritas Daerah (SPI)	nilai	65,56	62,74	95,70
11.	Indeks Pemantauan Hasil Evaluasi Penyelenggaraan Pelayanan Publik	nilai	4,03	4	99,26
12.	Indeks SPBE	nilai	3,20	3	93,75
13.	Persentase Rumah Tangga Miskin Yang Mendapat Bantuan Program Pemerintah	%	35	27,14	77,54
14.	Pengeluaran Per Kapita Rumah Tangga	Ribu rupiah	9.904	10.375	100,00
15.	Indeks Pendidikan	nilai	0,609	0,591	97,04
16.	Angka Harapan Hidup	tahun	65,58	65,85	100,00
17.	Nilai Kabupaten Sehat	nilai	50	58	100,00
18.	Indeks Kualitas Lingkungan Hidup	nilai	73,13	71,04	97,14
19.	LPE PDRB Sektor Pertanian	%	4,22	4,36	100,00
20.	LPE PDRB Sektor Perdagangan	5	6,7625	6,69	98,93
21.	LPE PDRB Sektor Industri	5	9,76	10,43	100,00





22.	Persentase Peningkatan Nilai Investasi Di Kabupaten	%	0,06	0,07	100,00
23.	Persentase Jalan Dalam Kondisi Baik	%	78,46	78	99,41
24.	Persentase Irigasi Dalam Kondisi Baik	%	64,35	70	100,00
25.	Tingkat Konektivitas Jalan	%	44,1	46,2	100,00
26.	Persentase Bangunan Gedung Dan Arsitektur Prasarana Pemerintah Dan Kepentingan Strategis Pemerintah Kabupaten Yang Sesuai Standar	%	75	75	100,00
27.	Ratio Konektivitas Transportasi Wilayah	nilai	0,60	0,7	100,00
28.	Tingkat Inflansi	%	1,62	1,6	98,77
29.	Indeks Desa Membangun	nilai	0,6559	0,6752	100,00
30.	Persentase Desa Di Wilayah Ex Transmigrasi Yang Masuk Kategori Berkembang	%	80	80	100,00

Capaian Indikator Kinerja Daerah sampai dengan Triwulan II Tahun 2024 adalah:

Tabel 2.2 Capaian Indikator Kinerja Daerah sampai dengan Triwulan II

No	Aspek /fokus/ururan/ indikator kinerja pembangunan daerah	Target Tahun 2024	Realisasi Tahun 2024 hingga TW II	Capaian Tahun 2024
<b>A</b>	<b>Aspek Kesejahteraan Masyarakat</b>			
<b>1</b>	<b>Fokus Kesejahteraan dan Pemerataan Ekonomi</b>			
1	PDRB atas dasar harga berlaku (miliar rupiah)	6.187,97	5.837	94,33
2	Pertumbuhan Ekonomi (%)	4,97	4,98	100
3	PDRB Perkapita (juta rupiah) atas harga berlaku	17.601	16,3	92,61
4	Indeks Gini	0,31	0.32	100
<b>2</b>	<b>Fokus Kesejahteraan Sosial</b>			
<b>2.1</b>	<b>Pendidikan</b>			
5	APK SD/MI	116,14	115,12	99,13
6	APK SMP/MTs	92,64	91,20	98,44
7	APM SD/MI	99,64	99,96	100
8	APM SMP/MTs	84,00	84,65	100
9	Angka Putus Sekolah SD	1,432	0,51	35,61
10	Angka Putus Sekolah SMP	7,136	0,38	5,32



<b>2.2</b>	<b>Kesehatan</b>			
11	Presentase fasilitas kesehatan yang memenuhi standar kesehatan	82	80	97,56
12	Angka Kematian Bayi per 1000 KH	38,15	1,10	2,88
13	Angka Kematian Ibu per 100.000 KH	0,95	0,00	0
<b>B</b>	<b>Aspek Pelayanan Umum</b>			
<b>1</b>	<b>Fokus Layanan Wajib Pelayanan Dasar</b>			
<b>1.1</b>	<b>Pendidikan</b>			
14	Harapan Lama Sekolah	12,44	NA	NA
15	Rata-Rata Lama Sekolah	7,77	NA	NA
16	Persentase Guru Yang Bersertifikat	43,94	45	100
<b>1.2</b>	<b>Kesehatan</b>			
17	Persentase Penduduk yang Mendapatkan Layanan Kesehatan (UHC)	50	NA	NA
18	Cakupan Layanan Penyakit Menular	100	NA	NA
19	Cakupan Diteksi Dini Penyakit Tidak Menular	100	NA	NA
20	Cakupan Pelayanan Imunisasi	92	NA	NA
21	Persentase Cakupan Pelayanan Kesehatan TB	70,11	NA	NA
22	Persentase Cakupan Pelayanan Kesehatan HIV	65,00	NA	NA
23	Persentase Cakupan Pelayanan Kesehatan Hypertensi	96,01	NA	NA
24	Persentase Cakupan Pelayanan Kesehatan ODMK	100	NA	NA
25	Persentase Cakupan Pelayanan Kesehatan pada Penderita Diabetes Mellitus	100	NA	NA



26	Cakupan ibu hamil yang mendapatkan pelayanan kesehatan sesuai standar	97,99	NA	NA
27	Cakupan ibu bersalin yang mendapatkan pelayanan kesehatan sesuai standar	92	NA	NA
28	Cakupan bayi baru lahir yang mendapatkan pelayanan kesehatan sesuai standar	94	NA	NA
29	Cakupan balita yang mendapatkan pelayanan kesehatan sesuai standar	84	NA	NA
30	Cakupan Pelayanan Kesehatan Pada Usia Pendidikan Dasar	100	NA	NA
31	Cakupan penduduk usia produktif yang mendapatkan pelayanan kesehatan sesuai standar	88,19	NA	NA
32	Cakupan penduduk usia lanjut yang mendapatkan pelayanan kesehatan sesuai standar	87	NA	NA
33	Persentase Fasilitas Kesehatan Terstandarisasi	100	9	0,9
34	Indeks Kepuasan Masyarakat RSUD	82,50	NA	NA
35	Nilai Akreditasi	Paripurna	NA	NA
36	Persentase Pencapaian SPM RSUD	84	NA	NA
37	Persentase Tenaga Medik Dan Para Medik Yang Memiliki Sertifikat Kompetensi	100	NA	NA
38	Persentase Tenaga Medik, Para Medik Dan Non Medik Yang Lulus Pelatihan Dengan Kategori Baik	100	NA	NA
39	Pemenuhan 4 Dokter Spesialis Dasar Dan 4 Dokter Spesialis Penunjang Pada 4 Pelayanan Rawat Jalan Dan Rawat Inap	100	NA	NA



40	Persentase Pemenuhan Sarana Dan Prasarana Rumah Sakit Pada 4 Layanan Dasar	100	NA	NA
41	Persentase Pengurangan Rujukan	0,2	NA	NA
42	Presentase Peningkatan Jumlah Pasien Sembuh	2	NA	NA
43	Waktu Tanggap Pelayanan Dokter Di Gawat Darurat < 5 Menit	<5	NA	NA
<b>1.3</b>	<b>Pekerjaan Umum dan Tata ruang</b>			
44	Persentase Jalan Dalam Kondisi Baik	55,589	NA	NA
45	Persentase Irigasi Dalam Kondisi Baik	62,39	60,11	96,34
46	Indeks Konektivitas Jalan	25,7	20	77,82
47	Persentase Bangunan Gedung Dan Arsitektur Prasarana Pemerintah Dan Kepentingan Strategis Pemerintah Kabupaten Yang Sesuai Standar	81,25	53,00	65,23
48	Persentase Pemanfaatan Ruang Sesuai Peruntukan	90	78	86,66
49	Persentase Jalan Yang Di Tangani	0,20		
50	Persentase Luas Daerah Irigasi Kewenangan Kabupaten Dilayani Jaringan Irigasi dalam Kondisi Baik	30,13	25,15	83,47
51	Persentase Kepatuhan PBG	100	NA	NA
52	Persentase Tenaga Jasa Kontruksi Yang Memiliki Sertifikat Kompetensi	30	23	76,66
53	Persentase Proyek Yang Menjadi Kewenangan Pengawasannya Tanpa Kecelakaan Konstruksi	100	100	100



54	Persentase Rumah Tangga Yang Menjadi Cakupan Layanan SPAM Perpipaan	30,35	20	65,89
55	Persentase Rumah Tangga Yang Menjadi Cakupan Layanan SPAM Non Perpipaan	37,36	0	0,00
56	Persentase Rumah Tangga yang Terlayani Sanitasi (Air Limbah Layak)	56,57	0	0,00
<b>1.4</b>	<b>Perumahan Rakyat dan Kawasan Pemukiman</b>			
57	Persentase Perumahan dan Permukiman yang ditangani	32	14,97	55,04
58	Persentase Rumah Layak Huni	96,61	12,24	60,00
59	Persentase Perumahan yang telah menyerahkan PSU kepada Pemda	25	0,13	1,30
60	Persentase Pengembang Perumahan yang sudah memenuhi Legalitas (Terdaftar)	25	34,28	114,27
61	Persentase Luasan Permukiman Kumuh	96,05	0	0,00
62	Persentase Kawasan Rawan Bencana Yang Ditangani	33	20	46,51
63	Persentase Rumah Korban Bencana Yang Ditangani	9	0	0,00
<b>1.5</b>	<b>Ketentraman, Ketertiban umum dan Perlindungan masyarakat</b>			
64	Persentase Penurunan Gangguan Keamanan	5	NA	NA
65	Persentase Peningkatan Pemeliharaan Ketertiban, Ketentraman, Dan Kenyamanan (K3)	70	59	59,00
66	Persentase Perda dan Perkada yang ditegakkan	100	100	100,00
67	Persentase Desa Tangguh Bencana	4,25	0	0



68	Nilai Desa Tangguh Bencana di Desa Rawan Bencana	27	100	133,33
69	Persentase Kejadian Yang Ditangani Sesuai Waktu Tanggap	100	100	100
70	Persentase Rehabilitasi dan Rekonstruksi Terhadap Bencana Yang Terjadi	20	52	100
71	Persentase Penanggulangan Kebakaran Dan Penyelamatan Sesuai Standar	100	52	52,00
72	Persentase SDM Pemadam dan Penyelamatan Yang sesuai standar	47	22	46,80
73	Persentase Kejadian Yang Ditangani Sesuai Waktu Tanggap	80	52	65,00
<b>1.6</b>	<b>Sosial</b>			
74	Rasio PPKS Terhadap Jumlah Penduduk	0,032	100	100
75	Persentase Pemenuhan Kebutuhan Dasar Pemerlu Pelayanan Kesejahteraan Sosial (PPKS)	56	84,65	100
76	Persentase Akurasi Data Kesejahteraan Sosial	72	84,65	100
77	Persentase Pemenuhan Kebutuhan Dasar Pasca Bencana Sesuai Standar	100	40	40,00
78	Persentase Sarana Prasarana Sosial Sesuai Standar	75	40	57,14
<b>2</b>	<b>Fokus Layanan Urusan Wajib Bukan Pelayanan Dasar</b>			
<b>2.1</b>	<b>Tenaga Kerja</b>			
79	Tingkat Pengangguran Terbuka	3,40	2,00	58,82



80	Tingkat Produktivitas Tenaga Kerja	30,05	20	66,55
81	Persentase Perusahaan Yang Menerapkan Tata Kelola Yang Layak (PP/PKB/LKS/Bipartit/ Skala Upah & Kebersertaan Bpjs Yang Terdaftar)	100	100	100
82	Rasio Kekerasan Terhadap Perempuan Per 10.000	0,0004	NA	NA
83	Indek Perlindungan Anak	59,56	NA	NA
84	Indeks Pemberdayaan Gender	58,75	40,25	68,51
85	Persentase sumbangan pendapatan perempuan	34,5	12	34,78
86	Persentase penurunan tindak kekerasan terhadap perempuan	85,70	67	113,56
87	Persentase penurunan tindak kekerasan terhadap anak	95,23	NA	NA
88	Persentase Penanganan kekerasan anak yang dilakukan sesuai standar	80	NA	NA
89	Persentase Penanganan kekerasan perempuan (TPPO) yang dilakukan sesuai standar	80	NA	NA
90	Indeks Pemenuhan Hak Anak	58,15	NA	NA
	<b>Pangan</b>			
91	Indeks Ketahanan Pangan	67,77	2,14	3,03
92	Skor PPH	89,70	31,5	35,12
93	Rasio Ketersediaan Pangan	2,15	1,2	55,81
94	Persentase Rumah Tangga dengan porpori pengeluaran untuk pangan lebih dari 65% terhadap	47,66	80	100





	total pengeluaran			
	<b>Pertanahan</b>			
95	Persentase Kepemilikan Lahan Pemerintah Yang Sah Dan Bebas Konflik	23	NA	NA
96	Persentase Penggunaan Lahan Pemerintah yang sesuai dengan Izin Lokasi	42,02	NA	NA
97	Persentase Sengketa Dan Konflik Pertanahan Yang Difasilitasi	59	NA	NA
98	Persentase Lahan Pemerintah yang telah memiliki Sertifikat	58,50	NA	NA
	<b>Lingkungan Hidup</b>			
99	Laju Penurunan Tingkat Pencemaran	1	NA	NA
100	Pengurangan Timbulan Sampah	13	NA	NA
101	Laju Penurunan Kualitas Air	1	1,10	100
102	Laju Penurunan Kualitas Udara	1	-1,29	-1,29
103	Laju Penurunan Tutupan Lahan	1	0	0
104	Persentase Usaha/Kegiatan yang Mematuhi Peraturan Lingkungan Hidup	100	100	100
105	Persentase kelompok masyarakat yang berpartisipasi aktif dalam pengelolaan lingkungan hidup	24,03	NA	NA
<b>2.2</b>	<b>Administrasi Kependudukan dan Pencatatan Sipil</b>			
106	Indeks Kepuasan Masyarakat Disdukcapil	84,42	65	76,99



107	Persentase kepemilikan dokumen kependudukan	80	80	100
108	Persentase penduduk ber-KTP	97	85	87,62
109	Persentase keluarga ber-kartu keluarga	80	80	100
110	Persentase kepemilikan KIA	42	42	100
111	Persentase penduduk yang mempunyai akte kelahiran	96	96	100
112	Jumlah jenis pelayanan yang dilaporkan dalam SIAK ONLINE	23	20	86,95
<b>2.3</b>	<b>Pemberdayaan Masyarakat Desa</b>			
113	Indeks Desa Membangun	0,6509	0,65	100
114	Persentase Peningkatan Sarana Prasarana yang dikelola Desa	90,47	NA	NA
115	Persentase Desa Yang Terlibat dalam Kerjasama dalam Peningkatan Desa	53,06	7,4	67,27
116	Persentase Lembaga Kemasyarakatan Desa dan Lembaga Adat yang Aktif	60,57	44,64	63,77
117	Persentase Desa yang melaksanakan Pemerintahan yang baik	88,43	87	511,76
<b>2.4</b>	<b>Pengendalian Penduduk dan KB</b>			
118	Laju Pertumbuhan Penduduk	4,04	3,05	75,49
119	Indeks Pembangunan Keluarga	56,36	NA	NA
120	TFR	2,81	2,96	108,82
121	Age Specific Fertility Ratio (ASFR) 15-19 Tahun	52	NA	NA
122	Persentase Keluarga Beresiko Stunting	37,44	35	93,48
123	Persentase Tribina Aktif	100	100	111,84



124	Persentase UPPKA AKTIF	60	100	100
125	Persentase Kampung KB Mandiri	3,20	0	0
<b>2.5</b>	<b>Perhubungan</b>			
126	Rasio Konektivitas Transportasi Wilayah	80	0,45	64,29
127	Rasio Fatalitas Kecelakaan Per 10.000 Kendaraan	2,89	10,0	34,60
128	Indeks konektivitas transportasi	0,8	0,4	50
129	Rasio Moda Transportasi Angkutan Umum yang Memenuhi Standar terhadap Masyarakat Pengguna	367	255	69,48
<b>2.6</b>	<b>Komunikasi dan Informatika</b>			
130	Indeks SPBE	2,3	2,3	100
131	Nilai Indeks Domain kebijakan SPBE	2,3	1,8	60,00
132	Nilai Indeks Domain Layanan SPBE	2,3	2,5	83,33
133	Nilai Indeks Domain tata Kelola SPBE	2,3	1,1	36,67
134	Indeks Domain Manajemen SPBE	2,3	2,3	100
<b>2.7</b>	<b>Koperasi, Usaha Kecil Menengah</b>			
135	Persentase Koperasi Sehat	22	0	0,00
136	Persentase Pertumbuhan UMKM	17	0	0,00
137	Persentase peningkatan volume usaha UMKM	29	45	78,75
138	Persentase Peningkatan Laba Usaha Koperasi	25	25	100
	<b>Penanaman Modal</b>			
139	Persentase Peningkatan Nilai Investasi Di Kabupaten	0,06	0,05	90,00
140	Realisasi Investasi (dalam milyar)	220	NA	NA



141	Jumlah Project Investment yang Terealisasi	1	NA	NA
142	Jumlah Peluang Investasi yang Dipromosikan	2	1	50,00
143	Indeks Kepuasan Masyarakat DPMPTSP	86	80	93,02
<b>2.8</b>	<b>Kepemudaan dan Olahraga</b>			
144	Tingkat Partisipasi Pemuda Dalam Kegiatan Ekonomi Mandiri	2,76	3,15	100
145	Persentase Wirausaha Muda	17,45	7,5	42,97
146	Tingkat partisipasi pemuda dalam organisasi kepemudaan dan organisasi sosial di Bidang Ekonomi	22,33	8,33	59,50
147	Persentase desa yang mengikuti event olahraga	16,6	62,2	100
148	Persentase kenaikan perolehan medali dalam Porprov	7,5	4,5	60,00
149	Persentase Atlet Berprestasi	40,71	35,00	87,13
150	Persentase desa yang melaksanakan germas olahraga	32	15	42,85
	<b>Statistik</b>			
151	Persentase Perangkat Daerah yang menggunakan data statistik dalam menyusun perencanaan daerah	100	75	75,00
152	Persentase Perangkat Daerah Yang Menggunakan Data Statistik Dalam Melakukan Evaluasi Pembangunan Daerah	100	75	75,00
	<b>Persandian</b>			
153	Indeks Keamanan Informasi Pemerintah	2,3	2,3	100
154	Indeks penilaian EPSS	2,3	2,3	100



	Empat Lawang			
	<b>Kebudayaan</b>			
155	Persentase Kebudayaan Daerah Yang Dikembangkan	17	15	88,23
156	Persentase Budaya Daerah Yang Dilestarikan	40	30	90,00
157	Persentase Daerah Potensial Kebudayaan Yang Terpenuhi Sarana Dan Prasarananya	40	0	0,00
158	Persentase Potensi Kebudayaan Daerah Yang Dikelola	30	50	100,00
<b>2.9</b>	<b>Perpustakaan</b>			
159	Indeks Peningkatan Literasi Masyarakat	51,62	NA	NA
160	IKM Pemustaka	88,74	NA	NA
161	Tingkat Gemar Membaca	62,24	85,3	100
162	Jumlah Pengunjung Perpustakaan	3000	2000	66,66
163	Akreditasi Pusda	C	C	C
	<b>Kearsipan</b>			
164	Kategori hasil pengawasan kearsipan	D	D	D
165	Persentase perlindungan dan penyelamatan dokumen arsip	55,55	NA	NA
166	Persentase pengelolaan arsip	100	100	100
167	Persentase peminjam yang terlayani peminjaman arsip	75	75	100
168	Persentase penyimpan yang terlayani penyimpanan arsip	80	80	100
<b>3</b>	<b>URUSAN PILIHAN</b>			
<b>3.1</b>	<b>Kelautan dan Perikanan</b>			
169	LPE PDRB Sub Sektor Perikanan	35	35	100



170	Angka Konsumsi Ikan	29,98	NA	NA
171	Produksi Perikanan Tangkap	800	NA	NA
	<b>Pariwisata</b>			
172	Persentase Peningkatan PAD Pariwisata	0,25	0,21	90,00
173	Persentase destinasi pariwisata yang dikembangkan	75	15	20,00
174	Persentase kunjungan wisatawan	17	0	0,00
175	Persentase Produk Ekraf yang masuk Pasar	71	65	91,55
<b>3.2</b>	<b>Pertanian</b>			
176	Nilai Tukar Petani	100,83	33,74	33,46
178	Produksi Holtikultura	4.679,5	NA	NA
179	Produksi Padi	170.000	0	0,00
180	Produksi Jagung	58.000	0	0,00
181	Produksi Tanaman Perkebunan	79.823	100	100,00
182	Populasi Ternak	138.523	0	0,00
183	Persentase Produk Pertanian yang Bersertifikasi	60	100	100
	<b>Perdagangan</b>			
184	LPE PDRB Sektor Perdagangan	22,30	13	58,29
185	Persentase Pertumbuhan Volume Usaha Perdagangan	2	6,45	109,51
186	Indeks keberdayaan konsumen (IKK)	13	33,33	166,65
187	Persentase Barang Penting yang Diawasi yang Harganya Fluktuatif	75	2,07	2,76
<b>3.3</b>	<b>Perindustrian</b>			
188	LPE PDRB Sektor Perindustrian	12,08	13	100



189	persentase Produk IKM yang dipasarkan	4,05	6,45	109,51
190	Persentase Pertumbuhan Industri Kecil Menengah	3,33	33,33	166,65
	<b>Tranmigrasi</b>			
191	Ratio Penghasilan Masyarakat Ex-Transmigrasi Terhadap Pendapatan Perkapita	80	64	80,00
192	Persentase Desa Ex Transmigrasi Yang Difasilitasi Pembangunan	25	14	56,00
193	Persentase Masyarakat Transmigran Yang Memiliki Usaha	50	30	60,00
<b>4</b>	<b>Urusan Fungsi Penunjang</b>			
<b>4.1</b>	<b>Pemerintahan</b>			
	<b>Sekretariat Daerah</b>			
194	Persentase keberatan terhadap LKPJ dan LPPD yang difasilitasi untuk ditindaklanjuti	100	100	100
195	Indeks Pemantauan Hasil Evaluasi Penyelenggaraan Pelayanan Publik	4,03	4,03	100
196	IKM Kabupaten	82,5	80	96,96
197	Indeks Tata Kelola Pengadaan Barang dan Jasa	25,3	25	100
198	Tingkat Inflansi	3,58	3,00	83,79
	<b>Sekretariat DPRD</b>			
199	Indeks Kepuasan Masyarakat Sekretariat Dewan	84,58	100	100
200	Persentase Raperda yang disahkan tepat waktu	100	100	100
201	Persentase pembahasan	100	100	100





	anggaran sesuai tahapan dan tepat waktu			
	<b>Perencanaan</b>			
202	Nilai SAKIP Komponen Perencanaan Kinerja dan Pengukuran Kinerja	42,10	NA	NA
203	Persentase Kesesuaian Sasaran Antar Dokumen Perencanaan Daerah	100	85,71	85,71
204	Persentase capaian sasaran daerah yang termasuk kategori tinggi dan sangat tinggi	65,22	60	91,99
	<b>Keuangan</b>			
205	Nilai Derajat Fiskal Otonomi Daerah	4,3	3,3	76,74
206	Persentase Pertumbuhan PAD	3	3	100
210	Persentase Pengelolaan Aset sesuai SAP	90	59	65,55
211	Proporsi Belanja Daerah yang sesuai Prioritas	93	70	75,26
	<b>Kepegawaian</b>			
212	Indeks Merit Sistem	150	68	83,95
213	Nilai NSPK	50	100	100,00
	<b>Pendidikan dan Pelatihan</b>			
214	Indeks Profesionalitas ASN	67	65	93,00
	<b>Penelitian dan Pengembangan</b>			
215	Indek Inovasi Daerah	57	55	96,49
216	Persentase Inovasi Daerah Yang Difasilitasi Sesuai Standar	82	80	97,56
217	Persentase hasil Penelitian dan Pengembangan yang dimanfaatkan	100	100	100



	<b>Inspektorat Daerah</b>			
218	Level Maturitas Sistem Pengendalian Intern Pemerintah (SPIP)	3	3	100
219	Persentase OPD yang Menuju Maturitas SPIP Level 3	87	87	100
220	Nilai Program Preventif Pencegahan Korupsi	65	65	100
<b>4.2</b>	<b>Unsur Kewilayaan</b>			
221	IKM Kecamatan	84	85	100,10
222	Persentase Fungsi Koordinasi Kecamatan yang dilaksanakan sesuai standar	66	55	83,33
223	Meningkatnya Pembinaan Penyelenggaraan Pemerintahan Desa	66	60	90,90
	<b>Pemerintahan Umum</b>			
	<b>Kesatuan Bangsa dan Politik</b>			
228	Angka Partisipasi Pemilu	201.241	NA	NA
229	Persentase Konflik Yang terselesaikan	80	60	75,00
230	Angka Sengketa Pemilu	50	40	80,00
231	Persentase Konflik Sosial yang Terselesaikan	80	80	100
232	Persentase Konflik Agama yang Terselesaikan	100	100	100
233	Persentase FPK Aktif	100	100	100
234	Persentase Ormas Aktif	86	83	96,51
<b>C</b>	<b>Aspek Daya Saing Daerah</b>			
<b>1.1</b>	<b>Kemampuan Ekonomi</b>			
235	Pengeluaran Konsumsi Rumah Tangga Perkapita	577.667	NA	NA



236	Pengeluaran Non Pangan Perkapita	468.945	NA	NA
<b>2.1</b>	<b>Pertanian</b>			
237	Nilai Tukar Petani	100,83	NA	NA
<b>3.1</b>	<b>Perhubungan</b>			
238	Persentase Kepadatan Lalu Lintas	0,63	0,53	84,12
239	Rasio pengamanan pengemudi	0,42	0,30	71,42
<b>4.1</b>	<b>Penataan Ruang</b>			
240	Persentase Kawasan dan Zonasi yang Sesuai Potensi	100	100	100
241	Persentase Pembangunan Infrastruktur sesuai dengan RTR	70	71	100

Sumber: <https://e-laporan.empatlawangkab.moneyv.id/2021/sakip/online>

Berdasarkan hasil evaluasi sampai dengan Triwulan II Tahun 2024 bahwa dalam upaya pencapaian prioritas daerah yang diusung pada Tahun 2024 terdapat permasalahan dalam pencapaian prioritas Daerah yang diusung pada Tahun 2024. hal - hal yang perlu disesuaikan seperti, alokasi pendanaan guna pencapaian prioritas peningkatan perekonomian, penekanan pendanaan pada sektor UKM, IKM termasuk di daerah Eks Transmigrasi. Alokasi beasiswa - beasiswa guna peningkatan kualitas Sumber Daya Manusia, juga alokasi pendanaan terhadap prioritas keamanan wilayah yang belum sepenuhnya terpenuhi dalam APBD Tahun 2024 juga alokasi pendanaan sebagai penunjang pelaksanaan program belum terpenuhi seperti gaji non ASN

Disamping karena permasalahan yang ada tersebut, yang menjadi dasar dilakukannya Perubahan RKPD Kabupaten Empat Lawang Tahun 2024, Perubahan RKPD Tahun 2024 juga dilakukan untuk mengakomodir pergeseran penjabaran APBD Tahun 2024 yang dilakukan setelah APBD di perdakan. Dan hal ini tentunya telah memenuhi kaidah yang ditentukan dalam Peraturan Menteri Dalam Negeri Nomor 86 Tahun 2017 tentang Tata Cara Perencanaan, Pengendalian dan Evaluasi Pembangunan Daerah, Tata Cara Evaluasi Rancangan Peraturan Daerah Tentang Rencana Pembangunan Jangka Panjang Daerah dan Rencana Pembangunan Jangka Menengah Daerah serta Tata Cara Perubahan Rencana Pembangunan Jangka Panjang Daerah, Rencana Pembangunan Jangka Menengah Daerah dan Rencana Kerja Pemerintah Daerah pada pasal 343 bahwa Perubahan RKPD

dan Renja Perangkat Daerah dapat dilakukan apabila berdasarkan hasil evaluasi pelaksanaannya dalam tahun berjalan menunjukkan adanya ketidaksesuaian dengan perkembangan keadaan, meliputi:

- a. Perkembangan yang tidak sesuai dengan asumsi prioritas pembangunan Daerah, kerangka ekonomi Daerah dan keuangan Daerah, rencana program dan kegiatan RKPD berkenaan; dan/atau
- b. Keadaan yang menyebabkan saldo anggaran lebih tahun anggaran sebelumnya harus digunakan untuk tahun berjalan.

## **2.2 Evaluasi Pelaksanaan Perencanaan Daerah Sampai Dengan Tahun Berjalan TW.II Tahun 2024**

Evaluasi pelaksanaan program dan kegiatan RKPD sampai tahun berjalan dan realisasi RPJMD meliputi seluruh program dan kegiatan yang dikelompokkan menurut kategori urusan wajib/urusan pilihan pemerintahan daerah. Ini menyangkut realisasi capaian target kinerja tahun lalu terhadap RPJMD. Hasil evaluasi, dalam perumusannya masih mengacu pada dokumen RPJMD Kabupaten Empat Lawang Tahun 2018-2023. Hasil evaluasi mengarah pada upaya pemecahan masalah-masalah yang komprehensif, dalam menjawab persoalan isu-isu strategis yang dirumuskan dan dikembangkan dalam mewujudkan visi dan misi pembangunan Kabupaten Empat Lawang. Evaluasi ini mencakup telaahan terhadap hasil evaluasi status dan kedudukan pencapaian kinerja pembangunan daerah, berdasarkan rekapitulasi hasil evaluasi pelaksanaan program dan kegiatan RKPD tahun lalu dan realisasi RPJMD yang bersumber dari telaahan hasil evaluasi pelaksanaan Renja SKPD tahun lalu dan realisasi Renstra OPD. Gambaran tentang hasil evaluasi pelaksanaan perencanaan daerah dapat dilihat pada **tabel 2.3** berikut ini.

Evaluasi Pelaksanaan Perencanaan Daerah Sampai Dengan Tahun Berjalan TW.I Tahun 2024

(dalam juta)

Kode	Indikator Kinerja Program / Kegiatan	Target RPD Tahun 2026		Realisasi Capaian Kinerja RKPD s/d Tahun 2023		Target Kinerja dan Anggaran RKPD Tahun 2024		Realisasi Kinerja dan Realisasi Anggaran RKPD Tahun 2024 TW.II		Tingkat Capaian Kinerja dan Realisasi Anggaran RKPD		Realisasi Kinerja dan Anggaran RKPD s/d Tahun 2024		Tingkat Capaian Kinerja dan Realisasi Anggaran RPD s/d Tahun 2026 (%)		Perangkat Daerah Penanggung Jawab		
		K	Rp	K	Rp	K	Rp	K	Rp	K	Rp	K	Rp	K	Rp			
1	2	3	4		5		6		7		8 = 7/6*100		9 = 5 + 7		10 = 9/4*100		11	
URUSAN PEMERINTAHAN WAJIB YANG BERKAITAN DENGAN PELAYANAN DASAR																		
URUSAN PEMERINTAHAN BIDANG PENDIDIKAN																		
Dinas Pendidikan dan Kebudayaan																		
1	1	1	1	1	497.004	154.874	3,60	121.399	0	-	0,00	0,00	4	154.874	100,00	31,16	Dinas Pendidikan dan Kebudayaan	
					225	55	100,00	75	0	0	0,00	0,00	55	100,00	24,44	DIKBUD		
					359.460	153.994	85,00	119.820	0	0	0,00	0,00	153.994	100,00	42,84	DIKBUD		
					225	30	85,00	75	0	0	0,00	0,00	30	80	94,12	13,33	DIKBUD	
					75	0	80,00	25	0	0	0,00	0,00	-	80	88,89	0,00	DIKBUD	
					450	316	100,00	500	0	0	0,00	0,00	316	100,00	70,22	DIKBUD		
					450	28	90,00	150	0	0	0,00	0,00	28	90	94,74	6,22	DIKBUD	
					891	367	100,00	297	0	0	0,00	0,00	367	100,00	41,19	DIKBUD		
					1.365	82	80,00	455	0	0	0,00	0,00	82	80	100,00	6,01	DIKBUD	
1	1	1	2	105,25	273.000	104,31	69.923	104,50	11.818	0	0	0,00	0,00	104,31	69.923	99,11	25,61	Dinas Pendidikan dan Kebudayaan
				93,25		92,38		92,50		0		0,00		92,38	-	99,07		DIKBUD
				99,5		98,97		99,00		0		0,00		98,97	-	99,47		DIKBUD
				145.185	44.186	100	7.463	100,00	0	0	0,00	0,00	44.186	100	100,00	30,43	DIKBUD	
				103.836	22.283	100	3.555	100,00	0	0	0,00	0,00	22.283	100	100,00	21,46	DIKBUD	

Kode			Indikator Kinerja Program / Kegiatan	Target RPD Tahun 2026		Realisasi Capaian Kinerja RKPD s/d Tahun 2023		Target Kinerja dan Anggaran RKPD Tahun 2024		Realisasi Kinerja dan Realisasi Anggaran RKPD Tahun 2024 TW.II		Tingkat Capaian Kinerja dan Realisasi Anggaran RKPD		Realisasi Kinerja dan Anggaran RKPD s/d Tahun 2024		Tingkat Capaian Kinerja dan Realisasi Anggaran RPD s/d Tahun 2026 (%)		Perangkat Daerah Penanggung Jawab	
				K	Rp	K	Rp	K	Rp	K	Rp	K	Rp	K	Rp	K	Rp		
1	2	3	4	5		6		7		8 = 7/6*100		9 = 5 + 7		10 = 9/4*100		11			
			Pengelolaan Pendidikan Anak Usia Dini (PAUD)	100,00	11.202	100	3.031	100,00	750	0	0	0,00	0,00	100	3.031	100,00	27,06	DIKBUD	
			Pengelolaan Pendidikan Nonformal/Kesetaraan	100,00	4.236	100	421	100,00	50	0	0	0,00	0,00	100	421	100,00	9,94	DIKBUD	
1	1	1	3	Program Pengembangan Kurikulum	367	1.920	366,9	581	366,90	365	0	0	0,00	0,00	366,9	581	99,97	30,26	Dinas Pendidikan dan Kebudayaan
				Rasio Guru terhadap Pelajaran	210		200		200,00		0	0	0,00		200	-	95,24	DIKBUD	
				Penetapan kurikulum muatan lokal pendidikan dasar	95,00	190	90	156	95,00	65	0	0	0,00	0,00	90	156	94,74	82,11	DIKBUD
				Penetapan Kurikulum Muatan Lokal Pendidikan Anak Usia Dini dan Pendidikan Nonformal	95,00	450	90	424	79,00	150	0	0	0,00	0,00	90	424	94,74	100,00	DIKBUD
1	1	1	4	Program Pendidik dan Tenaga Kependidikan	6,7	15.609	6,45	5.333	6,50	5.230	0	0	0,00	0,00	6,45	5.333	96,27	34,17	Dinas Pendidikan dan Kebudayaan
				Rasio Guru terhadap Murid	10		9,39		9,45		0		0,00		9,39	-	93,90	DIKBUD	
				Rasio Kelas terhadap Murid	0,05		0,02		0,04		0		0,00		0,02	-	40,00	DIKBUD	
				Pemerataan Kuantitas dan Kualitas Pendidik dan Tenaga Kependidikan bagi Satuan Pendidikan Dasar, PAUD, dan Pendidikan Nonformal/Kesetaraan	96,00	15.609	95	5.333	95,00	5.230	0	0	0,00	0,00	95	5.333	98,96	34,17	DIKBUD
2	22	1		<b>URUSAN PEMERINTAHAN BIDANG KEBUDAYAAN</b>															
1	2	1	1	PROGRAM PENGEMBANGAN KESENIAN TRADISIONAL	50	750	35	0	0,00	0	20	0	100,00	0,00	35	0	70	0	Dinas Pendidikan dan Kebudayaan
				Pembinaan Kesenian yang Masyarakat Pelakunya dalam Daerah Kabupaten/Kota	50,00	750	30	0	0,00	0	0	0	0,00	0,00	30	0	60	0	DIKBUD
1	2	1	4	PROGRAM PENGEMBANGAN KEBUDAYAAN	60	2.250	35	1.429	30,00	200	15	0	0,00	0,00	35	1.429	58	64	Dinas Pendidikan dan Kebudayaan
				Persentase Potensi Kebudayaan Daerah yang diinventarisir	60		25		40,00		5		0,00		25	0	42		DIKBUD
				Pengelolaan Kebudayaan yang Masyarakat Pelakunya dalam Daerah Kabupaten/Kota	60,00	2.250	50	1.429	50,00	350	10	0	0,00	0,00	50	1.429	83	64	DIKBUD
1	2			<b>URUSAN PEMERINTAHAN BIDANG KESEHATAN</b>															
1	3	1		<b>Dinas Kesehatan</b>															
1	3	1	1	Program Penunjang Urusan Pemerintahan Daerah Kabupaten/Kota	4	112.904	3,86	27.967	3,91	34.542	14	16.554	3,91	47,92	3,91	44.521	97,78	39,43	Dinas Kesehatan

Kode		Indikator Kinerja Program / Kegiatan	Target RPD Tahun 2026		Realisasi Capaian Kinerja RKPd s/d Tahun 2023		Target Kinerja dan Anggaran RKPd Tahun 2024		Realisasi Kinerja dan Realisasi Anggaran RKPd Tahun 2024 TW.II		Tingkat Capaian Kinerja dan Realisasi Anggaran RKPd		Realisasi Kinerja dan Anggaran RKPd s/d Tahun 2024		Tingkat Capaian Kinerja dan Realisasi Anggaran RPD s/d Tahun 2026 (%)		Perangkat Daerah Penanggung Jawab			
			K	Rp	K	Rp	K	Rp	K	Rp	K	Rp	K	Rp	K	Rp				
			4		5		6		7		8 = 7/6*100		9 = 5 + 7		10 = 9/4*100					
1	2	3	4		5		6		7		8 = 7/6*100		9 = 5 + 7		10 = 9/4*100		11			
		Perencanaan, Penganggaran, dan Evaluasi Kinerja Perangkat Daerah	100,00	99	100	17	100,00	30	100	15	100,00	50,00	100,00	32	100,00	32,32	DINKES			
		Administrasi Keuangan Perangkat Daerah	100,00	106.461	100	26.998	100,00	33.193	100	16.067	100,00	48,40	100,00	43.065	100,00	40,45	DINKES			
		Administrasi Umum Perangkat Daerah	80,00	772	80	378	80,00	233	B	82	80,00	35,19	80,00	460	100,00	59,59	DINKES			
		Pengadaan Barang Milik Daerah Penunjang Urusan Pemerintah Daerah	100,00	3.621	100	6	100,00	493	100	134	100,00	27,18	100,00	140	100,00	3,87	DINKES			
		Penyediaan Jasa Penunjang Urusan Pemerintahan Daerah	80,00	1.672	80	506	80,00	507	B	225	80,00	44,38	80,00	731	100,00	43,72	DINKES			
		Pemeliharaan Barang Milik Daerah Penunjang Urusan Pemerintahan Daerah	100,00	279	100	57	100,00	85	100	28	100,00	32,94	100,00	85	100,00	30,47	DINKES			
1	3	1	2	Program Pemenuhan Upaya Kesehatan Perorangan dan Upaya Kesehatan Masyarakat	persentase masyarakat dengan jaminan pelayanan kesehatan	98	177.395	68,79	9.131	90,00	23.560	68,79	14.219	90,00	60,35	90,00	23.350	91,84	13,16	Dinas Kesehatan
					Persentase cakupan desa yang melakukan STBM	100		90,38		93,58		90,38		93,58		93,58			DINKES	
					Persentase cakupan pelayanan kesehatan keluarga dan status gizi	100		82,95		89,10		82,95		89,10		89,10			DINKES	
					Persentase cakupan pelayanan penyakit menular	100		64,29		88,57		64,3		88,57		88,57			DINKES	
					Persentase cakupan pelayanan penyakit tidak menular	100		96,15		97,42		96,15		97,42		97,42			DINKES	
					Persentase capaian desa UCI	100		83,33		89,10		83,33		89,10		89,10			DINKES	
				Penyediaan Fasilitas Pelayanan Kesehatan untuk UKM dan UKP Kewenangan Daerah Kabupaten/Kota	Persentase Faskes sesuai PMK	100,00	67.185	100	3.656	80,00	165	100	10.300	80,00	100,00	80,00	13.956	80,00	20,77	DINKES
				Penyediaan Layanan Kesehatan untuk UKM dan UKP Rujukan Tingkat Daerah Kabupaten/Kota	Persentase Cakupan Desa/ Kelurahan yang Memiliki Posbindu PTM	100,00	109.884	82,69	5.416	100,00	23.240	0	3.850	100,00	16,57	100,00	9.266	100,00	8,43	DINKES
					Persentase Cakupan Desa/ Kelurahan yang Memiliki Posyandu PTM	100,00				88,46		82,69		88,46		88,46			DINKES	
					Persentase cakupan desa STBM	100,00				79,00		0		79,00		79,00			DINKES	
					Persentase Cakupan Imunisasi Dasar Lengkap (IDL)	100,00		98,59		99,00		98,59		99,00		99,00			DINKES	
					Persentase Cakupan Pelayanan Kesehatan DBD	100,00		100		100,00		94,24		100,00		100,00			DINKES	

Kode		Indikator Kinerja Program / Kegiatan	Target RPD Tahun 2026		Realisasi Capaian Kinerja RKPD s/d Tahun 2023		Target Kinerja dan Anggaran RKPD Tahun 2024		Realisasi Kinerja dan Realisasi Anggaran RKPD Tahun 2024 TW.II		Tingkat Capaian Kinerja dan Realisasi Anggaran RKPD		Realisasi Kinerja dan Anggaran RKPD s/d Tahun 2024		Tingkat Capaian Kinerja dan Realisasi Anggaran RPD s/d Tahun 2026 (%)		Perangkat Daerah Penanggung Jawab	
			K	Rp	K	Rp	K	Rp	K	Rp	K	Rp	K	Rp	K	Rp		
1	2	3	4		5		6		7		8 = 7/6*100		9 = 5 + 7		10 = 9/4*100		11	
		Persentase Cakupan Pelayanan Kesehatan HIV	75,01		63,72		100,00		100		100,00		100,00		133,32		DINKES	
		Persentase Cakupan Pelayanan Kesehatan Hipertensi	100,00		94,24		96,01		94,24		96,01		96,01		96,01		DINKES	
		Persentase Cakupan Pelayanan Kesehatan Malaria	100,00		100		100,00		100		100,00		100,00		100,00		DINKES	
		Persentase Cakupan Pelayanan Kesehatan ODMK	100,00		100		100,00		100		100,00		100,00		100,00		DINKES	
		Persentase Cakupan Pelayanan Kesehatan pada Penderita Diabetes Mellitus	100,00		100		100,00		100		100,00		100,00		100,00		DINKES	
		Persentase Cakupan Pelayanan Kesehatan Rabies	100,00		100		100,00		100		100,00		100,00		100,00		DINKES	
		Persentase Cakupan Pelayanan Kesehatan TB	85,02		65,44		70,11		65,44		70,11		70,11		82,46		DINKES	
		Persentase Cakupan Pengguna NAPZA yang Mendapatkan Rehab Medis	100,00		100		100,00		100		100,00		100,00		100,00		DINKES	
		Persentase Kasus KLB yang Ditangani <24 Jam	100,00		100		100,00		100		100,00		100,00		100,00		DINKES	
		Persentase masyarakat mendapatkan akses kesehatan (Kepersertaan JKN mandiri)	18,85		14,17		15,58		14,17		15,58		15,58		82,65		DINKES	
		Persentase Rumah tangga miskin mendapatkan akses kesehatan (Kepersertaan JKN PBI)	72,56		54,51		59,97		54,51		59,97		59,97		82,65		DINKES	
		Persentase Layanan Air Minum Layak dan Aman	80,00		0		11,29		0		11,29		11,29		14,11		DINKES	
		Persentase Cakupan Pelayanan Kesehatan Keluarga dan Status Gizi	100,00		100		100,00		100		100,00		100,00		100,00		DINKES	
		Persentase Desa ODF	16,67		11,54		13,46		11,54		13,46		13,46		80,74		DINKES	
		Persentase Desa/ Kelurahan Siaga Aktif	98,72		95,51		88,57		95,51		88,57		88,57		89,72		DINKES	
		Persentase Keluarga yang Mendapatkan Pelayanan Kesehatan sesuai Standar	100,00		82,95		88,57		82,95		88,57		88,57		88,57		DINKES	
		penyelenggara sistem informasi kesehatan secara terintegrasi	100,00	326	100	57	100,00	155	0	69	100,00	44,52	100,00	126	100,00	38,65	DINKES	
1	3	1	2	Program Peningkatan Kapasitas Sumber Daya Manusia Kesehatan	Persentase Fasilitas Kesehatan Terakreditasi	100	3.462	75	876	83,33	566		83,33	49,47	83,33	1.156	33,39	Dinas Kesehatan



Kode		Indikator Kinerja Program / Kegiatan	Target RPD Tahun 2026		Realisasi Capaian Kinerja RKPD s/d Tahun 2023		Target Kinerja dan Anggaran RKPD Tahun 2024		Realisasi Kinerja dan Realisasi Anggaran RKPD Tahun 2024 TW.II		Tingkat Capaian Kinerja dan Realisasi Anggaran RKPD		Realisasi Kinerja dan Anggaran RKPD s/d Tahun 2024		Tingkat Capaian Kinerja dan Realisasi Anggaran RPD s/d Tahun 2026 (%)		Perangkat Daerah Penanggung Jawab			
			K	Rp	K	Rp	K	Rp	K	Rp	K	Rp	K	Rp	K	Rp				
			4		5		6		7		8 = 7/6*100		9 = 5 + 7		10 = 9/4*100					
		Pemberian izin praktik tenaga kesehatan di wilayah kabupaten/kota	100,00	66	100	18	100,00	40	100	36	100,00	90,00	100,00	54	100,00	81,82	DINKES			
		Perencanaan Kebutuhan dan Pendayagunaan Sumberdaya Manusia Kesehatan untuk UKP dan UKM di Wilayah Kabupaten/Kota	100,00	3.132	100	365	100,00	341	100	120	100,00	35,19	100,00	485	100,00	15,49	DINKES			
		Pengembangan Mutu dan Peningkatan Kompetensi Teknis Sumber Daya Manusia Kesehatan Tingkat Daerah Kabupaten/Kota	100,00	264	100	494	100,00	185	100	123	100,00	66,49	100,00	617	100,00	233,71	DINKES			
1	3	1	3	Program Sediaan Farmasi, Alat Kesehatan dan Makanan Minuman	Persentase Industri Rumah Tangga yang mendapatkan Pembinaan dan Pengawasan sesuai Standar	100	764	35,71	196	0,00	0	0	0	0,00	196	0,00	25,65	Dinas Kesehatan		
		Penerbitan Sertifikat Produksi Pangan Industri Rumah Tangga dan Nomor P-IRT sebagai Izin Produksi, untuk Produk Makanan Minuman Tertentu yang Dapat Diproduksi oleh Industri Rumah Tangga	100	764	100	196	0,00	0	0	0	0,00	196	0,00	196	0,00	25,65	DINKES			
1	3	1	4	Program Pemberdayaan Masyarakat Bidang Kesehatan	persentase desa/kelurahan ber-PHBS	87	3.433	75	459	79,00	137	75	116	79,00	84,67	79,00	575	90,80	16,75	Dinas Kesehatan
		Advokasi, Pemberdayaan, Kemitraan, Peningkatan Peran serta Masyarakat dan Lintas Sektor Tingkat Daerah Kabupaten/Kota	100,00	3.433	100	459	100,00	137	100	116	100,00	84,67	100,00	575	100,00	16,75	DINKES			
1	4			<b>Rumah Sakit Umum Daerah</b>																
1	4	1		Program Penunjang Urusan Pemerintahan Daerah Kabupaten/Kota	Maturitas SPIP	3,85	113.625	3,85	25.263	3,84	38.376	3948	6.879	3,84	17,93	3,85	32.142	100,00	28,29	Rumah Sakit Umum Daerah
		Perencanaan, Penganggaran, dan Evaluasi Kinerja Perangkat Daerah	100,00	60	100	20	100,00	20	100	20	100,00	100,00	100	40	100,00	66,67	RSUD			
			100,00		100		100,00		100		100,00		100	-	100,00		RSUD			
		Administrasi Keuangan Perangkat Daerah	100,00	36.000	100	10.888	100,00	12.444	100	4.032	100,00	32,40	100	14.920	100,00	41,44	RSUD			
		Administrasi Umum Perangkat Daerah	100,00	6.080	100	3.693	100,00	1.950	100	1978	100,00	100,00	100	5.671	100,00	93,27	RSUD			

Kode		Indikator Kinerja Program / Kegiatan	Target RPD Tahun 2026		Realisasi Capaian Kinerja RKPd s/d Tahun 2023		Target Kinerja dan Anggaran RKPd Tahun 2024		Realisasi Kinerja dan Realisasi Anggaran RKPd Tahun 2024 TW.II		Tingkat Capaian Kinerja dan Realisasi Anggaran RKPd		Realisasi Kinerja dan Anggaran RKPd s/d Tahun 2024		Tingkat Capaian Kinerja dan Realisasi Anggaran RPD s/d Tahun 2026 (%)		Perangkat Daerah Penanggung Jawab			
			K	Rp	K	Rp	K	Rp	K	Rp	K	Rp	K	Rp	K	Rp				
			4		5		6		7		8 = 7/6*100		9 = 5 + 7		10 = 9/4*100			11		
		Pengadaan Barang Milik Daerah Penunjang Urusan Pemerintah Daerah						223	1	223	0,00	100,00	0	223						
		Penyediaan Jasa Penunjang Urusan Pemerintahan Daerah	100,00	1.080	100	572	100,00	460	100	340	100,00	73,91	100	912	100,00	84,44	RSUD			
		Pemeliharaan Barang Milik Daerah Penunjang Urusan Pemerintahan Daerah	93,75	1.405	93,75	448	93,75	501	93,75	248	93,75	49,50	93,75	696	100,00	49,54	RSUD			
		Peningkatan Pelayanan BLUD	38,33	69.000	21,48	10.000	38,33	23.000	0	10.303	38,33	44,80	21,48	20.303	56,04	29,42	RSUD			
1	4	1	2	Program Pemenuhan Upaya Kesehatan Perorangan dan Upaya Kesehatan Masyarakat	Persentase Prasarana Rumah Sakit dalam Kondisi Baik	82,91	254.919	72,1	43.509	75,70	13.607	72,1	9.869	75,70	72,53	72,1	53.378	86,96	20,94	Rumah Sakit Umum Daerah
					Persentase Pemenuhan Alat Kesehatan sesuai Standar	100,00	10.943	43,74		69,57		43,74		69,57	0,00	43,74	-	43,74		RSUD
					Persentase Kelengkapan Pengisian berkas rekam medik 24 jam selesai pelayanan rawat jalan	100,00		100		100,00		100		100,00		100	-	100,00		RSUD
					Persentase Indikator SPM yang Memenuhi Target	91,85		76,84		89,47		76,84		89,47		76,84	-	83,66		RSUD
				Penyediaan Fasilitas Pelayanan Kesehatan untuk UKM dan UKP Kabupaten/Kota	PERSENTASE ALAT KESEHATAN DALAM KONDISI BAIK	91,12	202.258	61,9	35.423	69,87	4.146	61,9	7.096	69,87	100,00	61,9	42.519	67,93	21,02	RSUD
					PERSENTASE BANGUNAN DALAM KONDISI BAIK	100,00		100		100,00		100		100,00		100	-	100,00		RSUD
				Penyediaan Layanan Kesehatan untuk UKM dan UKP Rujukan Tingkat Daerah Kabupaten/Kota	PERSENTASE PEMENUHAN INDIKATOR KINERJA PELAYANAN PADA 4 LAYANAN DASAR DAN PENUNJANG RUMAH SAKIT	87,50	43.139	50	8.063	62,50	9.441	50	2.754	62,50	29,17	50	10.817	57,14	25,07	RSUD
				Penerbitan Izin Rumah Sakit Kelas C dan D serta Fasilitas Pelayanan Kesehatan Tingkat Daerah Kabupaten/Kota	JUMLAH INDIKATOR SPM YANG TERCAPAI	87,00	60	73	20	85,00	19	73	19	85,00	100,00	73	39	83,91	65,00	RSUD
1	4	1	3	Program Peningkatan Kapasitas Sumber Daya Manusia Kesehatan	Persentase Peningkatan SDM yang Mengikuti Pendidikan dan Pelatihan Formal dan Non formal Sesuai Kompetensi	75	42.360	25	69	33,33	149	25	29	33,33	19,46	25	98	33,33	0,23	Rumah Sakit Umum Daerah
				Perencanaan Kebutuhan dan Pendayagunaan Sumberdaya Manusia Kesehatan untuk UKP dan UKM di Wilayah Kabupaten/Kota	Persentase SDM YANG MENGIKUTI DIKLAT TEKHNIS	100,00	450	50	69	60,00	149	50	29	60,00	19,46	50	98	50,00	21,78	RSUD

Kode	Indikator Kinerja Program / Kegiatan	Target RPD Tahun 2026		Realisasi Capaian Kinerja RKPD s/d Tahun 2023		Target Kinerja dan Anggaran RKPD Tahun 2024		Realisasi Kinerja dan Realisasi Anggaran RKPD Tahun 2024 TW.II		Tingkat Capaian Kinerja dan Realisasi Anggaran RKPD		Realisasi Kinerja dan Anggaran RKPD s/d Tahun 2024		Tingkat Capaian Kinerja dan Realisasi Anggaran RPD s/d Tahun 2026 (%)		Perangkat Daerah Penanggung Jawab				
		K	Rp	K	Rp	K	Rp	K	Rp	K	Rp	K	Rp	K	Rp					
1	2	3		4		5		6		7		8 = 7/6*100		9 = 5 + 7		10 = 9/4*100		11		
				100,00		25		58,33		25		58,33		25		25,00		RSUD		
				100,00		80		80,00		80		80,00		80		80,00		RSUD		
1	3	1	4	URUSAN PEMERINTAHAN BIDANG PEKERJAAN UMUM DAN PENATAAN RUANG																
1	3	1	9	Dinas Pekerjaan Umum dan Penataan Ruang																
1	3	1	10	Program Penunjang Urusan Pemerintahan Daerah Kabupaten/Kota	Maturitas SPIP	3,85	18.842	3,77	4.181	3,78	5.553	0	1.787	0,00	32,18	3,77	5.968	97,92	31,67	Dinas Pekerjaan Umum dan Penataan Ruang
				Perencanaan, Penganggaran, dan Evaluasi Kinerja Perangkat Daerah	Persentase hasil movev yang ditindaklanjuti	100,00	1.104	80	96	100,00	364	80	-	80,00	0,00	80	96	80,00	8,70	DPUPR
				Administrasi Keuangan Perangkat Daerah	Persentase laporan keuangan PD yang disusun sesuai standar dan tepat waktu	100,00	12.621	80	3.140	100,00	3.868	60	1.676	60,00	43,33	80	4.816	80,00	38,16	DPUPR
				Administrasi Kepegawaian Perangkat Daerah	Persentase Ketersediaan Sarana dan Prasarana Pendukung	100,00	60	29,01	12	100,00	158	0	-	0,00	0,00	29,01	12	29,01	20,00	DPUPR
				Administrasi Umum Perangkat Daerah	Persentase tercapainya administrasi umum Perangkat Daerah	100,00	2.278	80	310	100,00	678	40	-	40,00	0,00	80	310	80,00	13,61	DPUPR
				Pengadaan Barang Milik Daerah Penunjang Urusan Pemerintah Daerah	Persentase tingkat pemenuhan sarana sarana prasarana perkantoran	100,00	49.500	100	95	100,00	15	0	-	0,00	0,00	100	95	100,00	0,19	DPUPR
				Penyediaan Jasa Penunjang Urusan Pemerintahan Daerah	Persentase pemenuhan administrasi perkantoran	100,00	1.649	38,19	477	100,00	333	25	111	25,00	33,33	38,19	588	38,19	35,66	DPUPR
				Pemeliharaan Barang Milik Daerah Penunjang Urusan Pemerintahan Daerah	PERSENTASE KENDARAAN DINAS OPERASIONAL DAN JABATAN DALAM KONDISI BAIK	100,00	546	14,29	50	100,00	136	0	-	0,00	0,00	14,29	50	14,29	9,16	DPUPR
1	3	1	11	Program Pengelolaan Sumber Daya Air (SDA)	Persentase Jaringan Irigasi yang Terpelihara sesuai Standar	2,7	377.700	2,35	91.389	2,47	6.957	0	27.833	0,00	100,00	2,35	119.222	87,04	31,57	DPUPR
					Persentase Rehabilitas Jaringan Irigasi sesuai Standar	28,83		25,07		26,32		0		0,00		25,07		86,96		DPUPR
					Persentase Pengamanan Terhadap SDA yang dilakukan sesuai standar	85,53		74,38		78,09		0		0,00		74,38		86,96		DPUPR
				Pengelolaan SDA dan Bangunan Pengaman Pantai pada Wilayah Sungai (WS) dalam 1 (satu) Daerah Kabupaten/Kota	Persentase Layanan Terhadap Keruntuhan Tanah di WS yang tertangani	85,53	6.450	74,38	68.910	78,09	2.760	0	23.109	0,00	100,00	74,38	92.019	86,96	100,00	DPUPR

Kode				Indikator Kinerja Program / Kegiatan	Target RPD Tahun 2026		Realisasi Capaian Kinerja RKPd s/d Tahun 2023		Target Kinerja dan Anggaran RKPd Tahun 2024		Realisasi Kinerja dan Realisasi Anggaran RKPd Tahun 2024 TW.II		Tingkat Capaian Kinerja dan Realisasi Anggaran RKPd		Realisasi Kinerja dan Anggaran RKPd s/d Tahun 2024		Tingkat Capaian Kinerja dan Realisasi Anggaran RPD s/d Tahun 2026 (%)		Perangkat Daerah Penanggung Jawab	
					K	Rp	K	Rp	K	Rp	K	Rp	K	Rp	K	Rp	K	Rp		
1	2	3	4	5	6	7	8 = 7/6*100	9 = 5 + 7	10 = 9/4*100	11										
				Pengembangan dan Pengelolaan Sistem Irigasi Primer dan Sekunder pada Daerah Irigasi yang Luasnya dibawah 1000 Ha dalam 1 (satu) Daerah	Persentase Ketersediaan Data jaringan Irigasi yang disusun	100,00	34.450	100	22.478	100,00	4.197	0	4.724	0,00	100,00	100	27.202	100,00	78,96	DPUPR
1	3	1	12	PROGRAM PENGELOLAAN DAN PENGEMBANGAN SISTEM PENYEDIAAN AIR MINUM	Persentase Rumah Tangga Yang Terlayani Air Minum Layak	71,27	8.245	66,8	7282	67,71	3.113	71,73	3341	100,00	100,00	66,8	10.623	93,73	128,84	DPUPR
				Pengelolaan dan Pengembangan Sistem Penyediaan Air Minum (SPAM) di Daerah Kabupaten/Kota	Persentase Rumah Tangga Yang Menjadi Cakupan Layanan SPAM Perpipaan	31,49	8.245	29,78	7282	30,35	3.113	38,52	3341	100,00	100,00	29,78	10.623	94,57	128,84	DPUPR
1	4			PROGRAM PENGEMBANGAN SISTEM DAN PENGELOLAAN PERSAMPAHAN REGIONAL	Persentase Kapasitas Sampah pada Prasarana yang Dibangun	100	5.200	1,66	534	3,33	900	0	199	0,00	22,11	1,66	733	1,66	14,10	DPUPR
				Pengembangan Sistem dan Pengelolaan Persampahan di Daerah Kabupaten/Kota	Persentase sarana prasarana yang tersedia	100,00	5.200	0	534	33,30	900	0	199	0,00	22,11	0	733	0,00	14,10	DPUPR
1	4	2		PROGRAM PENGELOLAAN DAN PENGEMBANGAN SISTEM AIR LIMBAH	Persentase Rumah Tangga yang terlayani Sanitasi (Air Limbah Layak)	56,9	5.175	56,4	1.597	56,60	1.672	59,32	199	100,00	11,90	56,4	1.796	99,12	34,71	DPUPR
				Pengelolaan dan Pengembangan Sistem Air Limbah Domestik dalam Daerah Kabupaten/Kota	Persentase rumah tangga yang terlayani IPLT	8,52	5.175	0	1.597	2,84	1.672	0	199	0,00	11,90	0	1.796	0,00	34,71	DPUPR
1	4	2	2	Program Pengelolaan dan Pengembangan Sistem Drainase	Persentase jalan lingkungan bebas genangan	34,17	12.250	0	16.033	14,52	2.450	0	7365	0,00	100,00	0	23.398	0,00	100,00	DPUPR
				Pengelolaan dan Pengembangan Sistem Drainase yang Terhubung Langsung dengan Sungai dalam Daerah Kabupaten/Kota	Persentase Layanan Pembangunan Drainase Lingkungan per tahun	100,00	12.250	0	16.033	33,30	2.450	0	7365	0,00	100,00	0	23.398	0,00	100,00	DPUPR
1	4	2	3	Program Penataan Bangunan Gedung	Persentase pembangunan gedung pemerintah	100	22.480	43,59	13.354	52,85	5.733	0	3997	0,00	69,72	43,59	17.351	43,59	77,18	DPUPR
				Penyelenggaraan Bangunan Gedung di Wilayah Daerah Kabupaten/Kota, Pemberian Izin Mendirikan Bangunan (IMB) dan Sertifikat Laik Fungsi Bangunan Gedung	Persentase Pembangunan Gedung dan Arsitektur Di Kawasan Strategis Pemerintah Kabupaten	100,00	22.480	0	13.354	40,00	5.733	0	3.997	0,00	0,07	0	13.358	0,00	59,42	DPUPR
1	4	2	4	Program Penataan Bangunan dan Lingkungannya	Rasio Pembangunan Kawasan Strategis Kabupaten	65	40.800	0	3.109	1,00	5.961	0	1.366	0,00	22,92	0	4.475	0,00	10,97	DPUPR
				Penyelenggaraan Penataan Bangunan dan Lingkungannya di Daerah Kabupaten/Kota	Persentase Pembangunan Gedung dan Arsitektur Di Kawasan Strategis Pemerintah Kabupaten	100	40.800	0	3.109	25,00	5.961	0	1.366	0,00	22,92	0	4.475	0,00	10,97	DPUPR
2	10			Program Penyelenggaraan Jalan	Persentase Ranting Jalan yang Mantap	42,1	271.985	0	183.232	71,00	65.662	41,7	82.728	58,73	100,00	0	265.960	0,00	97,78	DPUPR
					Rata-rata waktu tempuh dari ibu kota kabupaten ke kecamatan	1		0		1,00		0				0		0,00		DPUPR

Kode			Indikator Kinerja Program / Kegiatan	Target RPD Tahun 2026		Realisasi Capaian Kinerja RKPD s/d Tahun 2023		Target Kinerja dan Anggaran RKPD Tahun 2024		Realisasi Kinerja dan Realisasi Anggaran RKPD Tahun 2024 TW.II		Tingkat Capaian Kinerja dan Realisasi Anggaran RKPD		Realisasi Kinerja dan Anggaran RKPD s/d Tahun 2024		Tingkat Capaian Kinerja dan Realisasi Anggaran RPD s/d Tahun 2026 (%)		Perangkat Daerah Penanggung Jawab		
				K	Rp	K	Rp	K	Rp	K	Rp	K	Rp	K	Rp	K	Rp			
				4		5		6		7		8 = 7/6*100		9 = 5 + 7		10 = 9/4*100				
1	2	3	4		5		6		7		8 = 7/6*100		9 = 5 + 7		10 = 9/4*100		11			
			Penyelenggaraan Jalan Kabupaten/Kota	Persentase layanan Pembangunan Jalan Prioritas Kabupaten	100,00	271.985	0	183.232	27,25	65.662	0	82,728	0,00	0,13	0	183.315	0,00	67,40	DPUPR	
2	10	1	4	Program Pengembangan Jasa Konstruksi	Persentase Pelaksana Kontruksi yang Terkendali	100	1.850	0	246	57,50	550	0	0	0,00	0,00	0	246	0,00	13,30	DPUPR
				Penyelenggaraan Pelatihan Tenaga Terampil Konstruksi	Persentase Tenaga Terampil Yang Memiliki Sertifikat Kompetensi	100,00	1.850	0	158	30,00	350	0	0	0,00	0,00	0	158	0,00	8,54	DPUPR
				Penyelenggaraan Sistem Informasi Jasa Konstruksi Cakupan Daerah Kabupaten/Kota	Persentase Proyek Tanpa Kecelakaan Konstruksi	100,00	800	0	87	85,00	200	0	0	0,00	0	87	0,00	10,88	DPUPR	
2	10	1	5	Program Penyelenggaraan Penataan Ruang	Persentase kawasan Zonasi yang sesuai potensi	100	7.100	0	1.486	100,00	2.400	0	1,303	0,00	0,05	0	1.487	0,00	20,95	DPUPR
				Penetapan Rencana Tata Ruang Wilayah (RTRW) dan Rencana Rinci Tata Ruang (RRTR) Kabupaten/Kota	Persentase Dokumen Penataan Ruang Yang Dilegalisasi	100,00	1.200	20	488	33,30	600	33,3	312	100,00	52,00	20	800	20,00	66,67	DPUPR
				Koordinasi dan Sinkronisasi Perencanaan Tata Ruang Daerah Kabupaten/Kota	Persentase Dokumen Penataan Ruang Yang Dilegalisasi	100,00	3.600	0	777	33,30	1.200	1	520	3,00	43,33	0	1.297	0,00	36,03	DPUPR
				Koordinasi dan Sinkronisasi pengendalian Pemanfaatan Ruang Daerah Kabupaten/Kota	persentase pemanfaatan ruang yang terkendal	100,00	600	0	135	33,30	200	0	0	0,00	0,00	0	135	0,00	22,50	DPUPR
				Koordinasi dan Sinkronisasi Pemanfaatan Ruang Daerah Kabupaten/Kota	Persentase Pembangunan Infrastruktur sesuai dengan RTR	100,00	600	50	85	70,00	400	30	198	42,86	49,50	50	283	50,00	0,00	DPUPR
2	10	1	8	<b>URUSAN PEMERINTAHAN BIDANG PERUMAHAN DAN KAWASAN PERMUKIMAN</b>																
1	5			<b>Dinas Perumahan dan Permukiman</b>																
1	5	1		Program Penunjang Urusan Pemerintahan Daerah Kabupaten/Kota	Maturitas SPIP	2,95	7.163	2,49	1.574	2,50	2.164	0	755	0,00	34,89	2,49	2.329	84,41	32,51	Dinas Perumahan dan Permukiman
				Perencanaan, Penganggaran, dan Evaluasi Kinerja Perangkat Daerah	Persentase Capaian Laporan Kinerja dan Keuangan Tepat Waktu (%)	71,00	34	68,95	27	69,00	25	80	20	100,00	80,00	68,95	47	97,11	138,24	Dinas PERKIM
				Administrasi Keuangan Perangkat Daerah	Persentase laporan keuangan PD yang disusun sesuai standar dan tepat waktu	100,00	3,900	100	1.018	95,00	1.165	100	470	100,00	40,34	100	1.488	100,00	38,15	Dinas PERKIM
				Administrasi Kepegawaian Perangkat Daerah	Persentase kondisi kapasitas sumber daya aparatur (%)	90,00	165	78,57	0	80,00	55	60	0	75,00	0,00	78,57	-	87,30	0,00	Dinas PERKIM
				Administrasi Umum Perangkat Daerah	Persentase Ketersediaan Sarana dan Prasarana Pendukung (%)	95,00	1.308	95	243	95,00	422	50	98	52,63	23,22	95	341	100,00		Dinas PERKIM
				Pengadaan Barang Milik Daerah Penunjang Urusan Pemerintah Daerah	Persentase sarana Prasarana PD yang terpenuhi sesuai kebutuhan dan standar	95,00	422	95	41	95,00	70	100	42	100,00	60,00	95	83	100,00	19,67	Dinas PERKIM
				Penyediaan Jasa Penunjang Urusan Pemerintahan Daerah	Nilai SKM	85,00	924	83,93	176	84,00	305	100	95	100,00	31,15	83,93	271	98,74	29,33	Dinas PERKIM
				Pemeliharaan Barang Milik Daerah Penunjang Urusan Pemerintahan Daerah	Persentase barang milik PD yang dipelihara sesuai standar	90,00	349	87,72	80	90,00	119	70	26	77,78	21,85	87,72	106	97,47	30,37	Dinas PERKIM

Kode		Indikator Kinerja Program / Kegiatan	Target RPD Tahun 2026		Realisasi Capaian Kinerja RKPD s/d Tahun 2023		Target Kinerja dan Anggaran RKPD Tahun 2024		Realisasi Kinerja dan Realisasi Anggaran RKPD Tahun 2024 TW.II		Tingkat Capaian Kinerja dan Realisasi Anggaran RKPD		Realisasi Kinerja dan Anggaran RKPD s/d Tahun 2024		Tingkat Capaian Kinerja dan Realisasi Anggaran RPD s/d Tahun 2026 (%)		Perangkat Daerah Penanggung Jawab			
			K	Rp	K	Rp	K	Rp	K	Rp	K	Rp	K	Rp	K	Rp				
			4		5		6		7		8 = 7/6*100		9 = 5 + 7		10 = 9/4*100					
1	5	1	1	Program Pengembangan Perumahan	Persentase Kawasan Rawan Bencana yang Ditangani	100	755	33,33	8	66,67	207	0	8	0,00	3,86	33,33	16	33,33	2,12	Dinas Perumahan dan Permukiman
					Persentase Rumah Korban Bencana yang Ditangani	18,25		5,11		8,76		0		0,00		5,11	-	28,00		Dinas PERKIM
				Pendataan Penyediaan dan Rehabilitasi Rumah Korban Bencana atau Relokasi Program Kabupaten/Kota	Rasio Pendataan Kawasan Rawan Bencana dan Rumah Korban Bencana	100,00	305	50	0	75,00	87	0	0	0,00	0,00	50	-	50,00	0,00	Dinas PERKIM
				Pembangunan dan Rehabilitasi Rumah Korban Bencana atau Relokasi Program Kabupaten/Kota	Rasio Rumah Korban Bencana yang Ditangani	100,00	440	100	8	100,00	119	0	3	0,00	2,52	100	11	100,00	2,50	Dinas PERKIM
1	5	1	2	Program Kawasan Permukiman	Persentase Luasan Kawasan Kumuh yang Ditangani	7,45	8.520	2,15	308	3,92	1.946	0	41	0,00	2,11	2,15	349	28,86	4,10	Dinas Perumahan dan Permukiman
				Penerbitan izin pembangunan dan pengembangan kawasan permukiman	Persentase Dokumen Rencana yang disusun sesuai Standar	100,00	675	100	148	100,00	76	0	0	0,00	0,00	100	148	100,00	21,93	Dinas PERKIM
				Penataan dan peningkatan kualitas kawasan permukiman kumuh dengan luas di bawah 10 (sepuluh) Ha	Persentase Peningkatan Lokasi Kumuh yang ditangani	20,00	495	5	84	10,00	302	0	9	0,00	2,98	5	93	25,00	18,79	Dinas PERKIM
				Peningkatan Kualitas Kawasan Permukiman Kumuh dengan Luas di Bawah 10 (Sepuluh) Ha	Rasio Rumah Tidak Layak Huni di Kawasan Kumuh yang direhab /dibangun	97,00	3.750	100	75	90,00	1.568	0	32	0,00	2,04	100	107	100,00	2,85	Dinas PERKIM
				PROGRAM PERUMAHAN DAN KAWASAN PERMUKIMAN KUMUH	Persentase Penanganan Rumah Tidak Layak Huni (Hampir Kumuh)	12	1.500	3	50	6,00	450	0	8	0,00	1,78	3	58	25,00	3,87	Dinas Perumahan dan Permukiman
				Pencegahan perumahan dan kawasan permukiman kumuh pada daerah kabupaten/kota	Rasio Rumah Tidak Layak Huni di Luar Kawasan Kumuh (Hampir Kumuh) yang Dibangun	96,00	1.500	100	50	67,00	450	0	8	0,00	1,78	100	58	100,00	3,87	Dinas PERKIM
				PROGRAM PENINGKATAN PELAYANAN SERTIFIKASI, KUALIFIKASI, KLASIFIKASI, DAN REGISTRASI BIDANG PERUMAHAN DAN KAWASAN PERMUKIMAN	Persentase Pengembangan Perumahan yang telah diregistrasi dan sertifikasi	100	230	25	0	0,00	0	0	0	0,00	0,00	25	-	25,00	0,00	Dinas Perumahan dan Permukiman
				Sertifikasi dan Registrasi bagi Orang atau Badan Hukum yang Melaksanakan Perancangan dan Perencanaan Rumah serta Perencanaan Prasarana, Sarana dan Utilitas Umum PSU Tingkat Kemampuan Kecil	Rasio Pelayanan Registrasi dan Sertifikasi Pengembangan Perumahan	100	230	100		0,00	0	0	0	0,00	0,00	100	-	100,00	0,00	Dinas PERKIM
1	5	2		Program Peningkatan Prasarana, Sarana dan Utilitas Umum (PSU)	Persentase PSU (Prasarana, Sarana dan Utilitas Umum) Perumahan yang dibangun sesuai standar	50	28.800	0	12.178	16,67	7.135	0	1.629	0,00	22,83	0	13.807	0,00	47,94	Dinas Perumahan dan Permukiman
					Persentase Fasilitasi terhadap Penyerahan PSU Perumahan	30		0		10,00		0		0,00		0	-	0,00		Dinas PERKIM

Kode	Indikator Kinerja Program / Kegiatan	Target RPD Tahun 2026		Realisasi Capaian Kinerja RKPd s/d Tahun 2023		Target Kinerja dan Anggaran RKPd Tahun 2024		Realisasi Kinerja dan Realisasi Anggaran RKPd Tahun 2024 T.W.II		Tingkat Capaian Kinerja dan Realisasi Anggaran RKPd		Realisasi Kinerja dan Anggaran RKPd s/d Tahun 2024		Tingkat Capaian Kinerja dan Realisasi Anggaran RPD s/d Tahun 2026 (%)		Perangkat Daerah Penanggung Jawab				
		K	Rp	K	Rp	K	Rp	K	Rp	K	Rp	K	Rp	K	Rp					
1	2	3		4		5		6		7		8 = 7/6*100		9 = 5 + 7		10 = 9/4*100		11		
	Urusan Penyelenggaraan PSU Perumahan	Persentase Pembangunan PSU Perumahan (Prasarana, Sarana dan Utilitas Umum) yang sesuai standar tahun berjalan	52,00	28.800	16,07	12.178	26,79	7.135	20	1.629	74,65	22,83	16,07	13.807	30,90	47,94	Dinas PERKIM			
1	5	1	1	<b>URUSAN PEMERINTAHAN BIDANG PERTANAHAN</b>																
1	5	1	3	Program Penyelesaian Sengketa Tanah Garapan	Persentase sengketa dan konflik tanah garapan yang difasilitasi	100	300	0	56	100,00	50	0	0	0,00	0,00	0	56	0,00	18,67	Dinas Perumahan dan Permukiman
					Persentase sengketa dan konflik lahan pemerintah yang difasilitasi	100		39		59,00		0		0,00	39	-	39,00		Dinas PERKIM	
				Penyelesaian sengketa tanah garapan dalam daerah kabupaten/kota	Rasio Sengketa dan Konflik Tanah Garapan yang difasilitasi	100,00	300	0	56	100,00	50	0	2	0,00	4,00	0	58	0,00	19,33	Dinas PERKIM
1	5	1	4	Program Penyelesaian Ganti Kerugian dan Santunan Tanah untuk Pembangunan	Persentase Pemenuhan Kebutuhan Lahan untuk Pembangunan Pemerintah Daerah	100	4.500	0	16	33,00	1.500	0	1120	0,00	74,67	0	1.136	0,00	25,24	Dinas Perumahan dan Permukiman
				Penyelesaian Masalah Ganti Kerugian dan Santunan Tanah untuk Pembangunan oleh Pemerintah Daerah Kabupaten/Kota	Rasio Pengadaan Lahan Untuk Pembangunan Pemerintah daerah	100,00	4.500	0	16	100,00	1.500	0	1120	0,00	74,67	0	1.136	0,00	25,24	Dinas PERKIM
1	6			Program Pengelolaan Tanah Kosong	Persentase Lahan Pemerintahan yang di Inventarisasi	100	825	39	107	59,00	150	0	0	0,00	0,00	39	107	39,00	12,97	Dinas Perumahan dan Permukiman
1	6			Inventarisasi dan pemanfaatan tanah kosong	Rasio Pengajuan Sertifikat Lahan Pemerintahan	100,00	825	100	107	100,00	150	0	0	0,00	0,00	100	107	100,00	12,97	Dinas Perumahan dan Permukiman
1	5			<b>URUSAN PEMERINTAHAN BIDANG KETENTRAMAN DAN KETERTIBAN UMUM SERTA PERLINDUNGAN MASYARAKAT</b>																
1	5	0	1	<b>Dinas Polisi Pamong Praja</b>																
				Program Penunjang Urusan Pemerintahan Daerah Kabupaten/Kota	Maturitas SPIP	3,91	10.715	3,89	2.528	3,90	3.051	3,9	1.178	100,00	38,61	3,89	3.706	99,49	34,59	Dinas Polisi Pamong Praja
				Perencanaan, Penganggaran, dan Evaluasi Kinerja Perangkat Daerah	Persentase dokumen perencanaan perangkat daerah yang disusun sesuai standar dan tepat waktu	100,00	150	100	35	100,00	50	100	41	100,00	82,00	100	76	100,00	50,67	Dinas POLPP
					PERSENTASE HASIL MONEV YANG DI TINDAK LANJUTI	100,00		100		100,00		100		100,00		100	-	100,00		Dinas POLPP
				Administrasi Keuangan Perangkat Daerah	Persentase laporan keuangan PD yang disusun sesuai standar dan tepat waktu (POL PP)	100,00	7.500	100	1.594	100,00	1.849	100	839	100,00	45,38	100	2.433	100,00	32,44	Dinas POLPP
				Administrasi Kepegawaian Perangkat Daerah	Persentase tercapainya administrasi kepegawaian perangkat daerah	80,00	130	80	230	80,00	130	80	86	100,00	66,15	80	316	100,00	100,00	Dinas POLPP

Kode			Indikator Kinerja Program / Kegiatan	Target RPD Tahun 2026		Realisasi Capaian Kinerja RKPD s/d Tahun 2023		Target Kinerja dan Anggaran RKPD Tahun 2024		Realisasi Kinerja dan Realisasi Anggaran RKPD Tahun 2024 TW.II		Tingkat Capaian Kinerja dan Realisasi Anggaran RKPD		Realisasi Kinerja dan Anggaran RKPD s/d Tahun 2024		Tingkat Capaian Kinerja dan Realisasi Anggaran RPD s/d Tahun 2026 (%)		Perangkat Daerah Penanggung Jawab	
				K	Rp	K	Rp	K	Rp	K	Rp	K	Rp	K	Rp	K	Rp		
				4		5		6		7		8 = 7/6*100		9 = 5 + 7		10 = 9/4*100			
1	2	3	4		5		6		7		8 = 7/6*100		9 = 5 + 7		10 = 9/4*100		11		
			Administrasi Umum Perangkat Daerah	Nilai SKM (POL PP)	95,00	420	95	392	95,00	484	35	12	36,84	2,48	95	404	100,00	100,00	Dinas POLPP
			Pengadaan Barang Milik Daerah Penunjang Urusan Pemerintah Daerah	Persentase pemenuhan kebutuhan barang penunjang urusan pemerintahan daerah	70,00	1.050	70	15	70,00	114	50	89	71,43	78,07	70	104	100,00	9,90	Dinas POLPP
			Penyediaan Jasa Penunjang Urusan Pemerintahan Daerah	Persentase pemenuhan jasa penunjang urusan pemerintah daerah	95,00	255	95	40	95,00	80	35	14	36,84	17,50	95	54	100,00	21,18	Dinas POLPP
			Pemeliharaan Barang Milik Daerah Penunjang Urusan Pemerintahan Daerah	Persentase barang milik PD yang dipelihara sesuai standar (POL PP )	80,00	1.210	80	220	80,00	343	70	46	87,50	13,41	80	266	100,00	21,98	Dinas POLPP
1	5	2	Program Peningkatan Ketentraman dan Ketertiban Umum	Persentase Rapat Koordinasi Tindak Lanjut Penanganan K3 yang dilakukan bersama TNI dan Polri	100	75.255	100	17.898	100,00	9.530	95	3	95,00	0,03	100	17.901	100,00	23,79	Dinas Polisi Pamong Praja
				Persentase Patroli Dan Operasi K3 Yang Dilakukan Bersama POLRI Dan TNI	100		100		100,00		95		95,00		100	-	100,00		Dinas POLPP
				Persentase Sarana Dan Prasarana Penunjang Penegakan PERDA Dan PERKADA Yang Terpenuhi Sesuai Standar	100		100		100,00		95		95,00		100	-	100,00		Dinas POLPP
			Penanganan Gangguan Ketenteraman dan Ketertiban Umum dalam 1 (satu) Daerah Kabupaten/Kota	PERSENTASE LAPORAN GANGGUAN KETERTIBAN, KETENTRAMAN, DAN KENYAMANAN (K3) YANG DILAPORKAN SECARA VAILD DAN PERIODIK	100,00	45.410	100	17.766	100,00	9.288	100	2.993	100,00	32,22	100	20.759	100,00	45,71	Dinas POLPP
				PERSENTASE LAPORAN GANGGUAN KETERTIBAN, KETENTRAMAN, DAN KENYAMANAN (K3) YANG DITINDAKLANJUTI	100,00		100		100,00		100		100,00		100	-	100,00		Dinas POLPP
				PERSENTASE PATROLI DAN OPERASI YANG DILAKSANAKAN SESUAI STANDAR	100,00		100		100,00		100		100,00		100	-	100,00		Dinas POLPP
				PERSENTASE SARANA DAN PRASARANA PENUNJANG PENEGAKAN PERDA DAN PERKADA DALAM KONDISI BAIK	100,00		100		100,00		100		100,00		100	-	100,00		Dinas POLPP



Kode	Indikator Kinerja Program / Kegiatan	Target RPD Tahun 2026		Realisasi Capaian Kinerja RKPd s/d Tahun 2023		Target Kinerja dan Anggaran RKPd Tahun 2024		Realisasi Kinerja dan Realisasi Anggaran RKPd Tahun 2024 TW.II		Tingkat Capaian Kinerja dan Realisasi Anggaran RKPd		Realisasi Kinerja dan Anggaran RKPd s/d Tahun 2024		Tingkat Capaian Kinerja dan Realisasi Anggaran RPD s/d Tahun 2026 (%)		Perangkat Daerah Penanggung Jawab		
		K	Rp	K	Rp	K	Rp	K	Rp	K	Rp	K	Rp	K	Rp			
1	2	3		4		5		6		7		8 = 7/6*100		9 = 5 + 7		10 = 9/4*100		11
	Pengaturan peraturan daerah Kabupaten/Kota dan Peraturan Bupati/Wali Kota	PERSENTASE SOSIALISASI YANG DILAKUKAN SESUAI STANDAR	100,00	1.020	90	131	100,00	200	100	148	100,00	74,00	90	279	90,00	27,35	Dinas POLPP	
	Pembinaan Penyidik Pegawai Negeri Sipil (PPNS) Kabupaten/Kota	PERSENTASE APARATUR PENEGAK PERDA YANG BERSERTIFIKAT PPNS	100,00	239	80	0	100,00	41	0	41	0,00	100,00	80	41	80,00	17,15	Dinas POLPP	
1	6	1	6	<b>Badan Penanggulangan Bencana Daerah</b>														
2		Program Penunjang Urusan Pemerintahan Daerah Kabupaten/Kota	Maturitas SPIP	3,83	6.593	3,68	787	3,73	2.125	0	0	0,00	0,00	3,68	787	96,08	11,94	Badan Penanggulangan Bencana Daerah
		Perencanaan, Penganggaran, dan Evaluasi Kinerja Perangkat Daerah	persentase hasil movev yang tindak lanjut ( BPBD)	90,00	181	90	22	90,00	55	0	0	0,00	0,00	90	22	100,00	12,15	BPBD
		Administrasi Keuangan Perangkat Daerah	Persentase laporan keuangan PD yang disusun sesuai standar dan tepat waktu (BPBD)	90,00	4.730	98	1.680	98,00	1.225	100	564	102,04	46,04	98	2.244	100,00	47,44	BPBD
		Administrasi Umum Perangkat Daerah	Nilai SKM (BPBD)	73,00	171	70	205	71,00	389	77,22	24	108,76	6,17	70	229	95,89	100,00	BPBD
		Administrasi Kepegawaian Perangkat Daerah	Capaian kinerja pegawai (BPBD)	80,00	19	0	0	60,00	6	0	0	0,00	0,00	0	-	0,00	0,00	BPBD
		Pengadaan Barang Milik Daerah Penunjang Urusan Pemerintah Daerah	Persentase sarana prasarana PD yang terpenuhi sesuai kebutuhan dan standar (BPBD)	90,00	115	60	0	70,00	35	0	0	0,00	0,00	60	-	66,67	0,00	BPBD
		Penyediaan Jasa Penunjang Urusan Pemerintahan Daerah	Nilai SKM (BPBD)	73,00	739	70	198	71,00	222	77,22	63	108,76	28,38	70	261	95,89	35,32	BPBD
		Pemeliharaan Barang Milik Daerah Penunjang Urusan Pemerintahan Daerah	Persentase barang milik PD yang dipelihara sesuai standar (BPBD )	100,00	638	100	268	100,00	192	20	3	20,00	1,56	100	271	100,00	42,48	BPBD
2	9	Program Penanggulangan Bencana	Nilai Desa tangguh Bencana	30	5.849	26	1.979	27,00	1.749	26	234	96,30	13,38	26	2.213	86,67	37,84	Badan Penanggulangan Bencana Daerah
			Persentase Kapasitas Anggota Penangan Bencana	7,65		5,75		6,37		5,165	0	81,08		5,75	-	75,16		BPBD
			Persentase Kejadian yang ditangani sesuai dengan waktu tanggap	100,00		100		100,00		100		100,00		100	-	100,00		BPBD
			Persentase Rehabilitasi dan Rekonstruksi Pasca Bencana	40,00		0		20,00		0		0,00		0	-	0,00		BPBD
		Pelayanan Pencegahan dan Kesiapsiagaan terhadap Bencana	Peningkatan Kapasitas Peningkatan Kapasitas Anggota Tim Reaksi Cepat (TRC)	65,00	7.464	11,5	1.333	35,00	811	12,33	121	35,23	14,92	11,5	1.454	17,69	19,48	BPBD
			Persentase Peningkatan Kapasitas Relawan Tanggap Bencana	20,00		0		10,00		0		0,00		0	-	0,00		BPBD

Kode		Indikator Kinerja Program / Kegiatan	Target RPD Tahun 2026		Realisasi Capaian Kinerja RKP s/d Tahun 2023		Target Kinerja dan Anggaran RKP Tahun 2024		Realisasi Kinerja dan Realisasi Anggaran RKP Tahun 2024 TW.II		Tingkat Capaian Kinerja dan Realisasi Anggaran RKP		Realisasi Kinerja dan Anggaran RKP s/d Tahun 2024		Tingkat Capaian Kinerja dan Realisasi Anggaran RPD s/d Tahun 2026 (%)		Perangkat Daerah Penanggung Jawab
			K	Rp	K	Rp	K	Rp	K	Rp	K	Rp	K	Rp	K	Rp	
1	2	3	4		5		6		7		8 = 7/6*100		9 = 5 + 7		10 = 9/4*100		11
		Pelayanan informasi rawan bencana kabupaten/kota	20,40	1.048	0	40	6,80	55	0,01	0	0,15	0,00	0	40	0,00	3,82	BPBD
		Persentase Masyarakat yang terlibat dalam Gerakan Tangguh Bencana	37,06		27,87		30,66		30,66		100,00		27,87	-	75,20		BPBD
		Pelayanan Pencegahan dan Kesiapsiagaan Terhadap Bencana	65,00	7.464	11,5	1.333	35,00	1.004	12,33	48	35,23	4,78	11,5	1.381	17,69	18,50	BPBD
		Peningkatan Kapasitas Anggota Tim Reaksi Cepat (TRC)	20,00		0		10,00		0		0,00		0	-	0,00		BPBD
		Persentase Peningkatan Kapasitas Relawan Tanggap Bencana	6,00	4.182	0	213	6,00	487	0	22	0,00	0,00	0	235	0,00	5,62	BPBD
		Penataan sistem dasar penanggulangan bencana	6,00		6		6,00		0		0,00		6	-	100,00		BPBD
		Persentase Upaya Rehabilitasi dan Rekonstruksi	100,00	2.406	100	98	100,00	179	100	0	100,00	0,00	100	98	100,00	4,07	BPBD
		Pelayanan Penyelamatan dan Evakuasi Korban Bencana	100,00		33,33		33,33		33,33		100,00		33,33	-	33,33		BPBD
		Persentase Peralatan Penanganan Bencana yang terpenuhi	<b>DINAS PEMADAM KEBAKARAN DAN PENYELAMATAN</b>														
		Program Penunjang Urusan Pemerintahan Daerah Kabupaten/Kota	3,6	7.738	3,45	1.617	3,50	2237	0	891	0,00	39,83	3,45	2.508	95,83	32,41	Dinas Pemadam Kebakaran Dan Penyelamatan
		Perencanaan, Penganggaran, dan Evaluasi Kinerja Perangkat Daerah	100,00	90	100	20	100,00	19	100	19	100,00	100,00	100	39	100,00	43,33	Dinas DAMKAR
		Administrasi keuangan perangkat daerah	100,00	3.633	100	964	100,00	1139	100	623	100,00	54,70	100	1.587	100,00	43,68	Dinas DAMKAR
		Administrasi Kepegawaian Perangkat Daerah	100,00	260	100	46	100,00	75	0	23	0,00	30,67	100	69	100,00	26,54	Dinas DAMKAR
		Administrasi Umum Perangkat Daerah	100,00	1.909	100	329	100,00	480	83,05	113	83,05	23,54	100	442	100,00	23,15	Dinas DAMKAR
		Pengadaan Barang Milik Daerah Penunjang Urusan Pemerintahan Daerah	100,00	152	100	25	100,00	42	71,43	16	71,43	38,10	100	41	100,00	26,97	Dinas DAMKAR
		Penyediaan Jasa Penunjang Urusan Pemerintahan Daerah	100,00	444	100	37	100,00	139	50	12	50,00	8,63	100	49	100,00	11,04	Dinas DAMKAR
		Pemeliharaan Barang Milik Daerah Penunjang Urusan Pemerintahan Daerah	100,00	1250	100	205	100,00	341	71,43	83	71,43	24,34	100	288	100,00	23,04	Dinas DAMKAR



Kode				Indikator Kinerja Program / Kegiatan	Target RPD Tahun 2026		Realisasi Capaian Kinerja RKPD s/d Tahun 2023		Target Kinerja dan Anggaran RKPD Tahun 2024		Realisasi Kinerja dan Realisasi Anggaran RKPD Tahun 2024 TW.II		Tingkat Capaian Kinerja dan Realisasi Anggaran RKPD		Realisasi Kinerja dan Anggaran RKPD s/d Tahun 2024		Tingkat Capaian Kinerja dan Realisasi Anggaran RPD s/d Tahun 2026 (%)		Perangkat Daerah Penanggung Jawab																								
					K	Rp	K	Rp	K	Rp	K	Rp	K	Rp	K	Rp	K	Rp																									
1				2				3				4				5				6				7				8 = 7/6*100				9 = 5 + 7				10 = 9/4*100				11			
2	11	1	1	Program Rehabilitasi Sosial	Persentase Fasilitasi Pelayanan Rehabilitasi dan Pendampingan Sosial Sesuai Standar	90	3.904	70	328	80,00	855	30	0	37,50	0,00	70	328	77,78	8,40	Dinas Sosial																							
				Rehabilitasi Sosial Dasar Penyandang Disabilitas Terlantar, Anak Terlantar, Lanjut Usia Terlantar, serta Gelandangan Pengemis di Luar Pantli Sosial	Persentase fasilitas penunjang pelayanan sosial sesuai standar	100,00	3.089	100	263	100,00	539	50	0	50,00	0,00	100	263	100,00	8,51	Dinas Sosial																							
				Rehabilitasi Sosial Penyandang Masalah Kesejahteraan Sosial (PMKS) Lainnya Bukan Korban HIV/AIDS dan NAPZA di Luar Pantli Sosial	Persentase Pemerlu Pelayanan Kesejahteraan Sosial (PPKS) yang mendapatkan rehabilitasi sosial sesuai standar	100,00	814	60	65	70,00	315	50	0	71,43	0,00	60	65	60,00	7,99	Dinas Sosial																							
2	11	1	3	Program Perlindungan dan Jaminan Sosial	Persentase Pemenuhan Kebutuhan Dasar Pemerlu Pelayanan Kesejahteraan Sosial (PPKS)	100	2.584	100	123	100,00	244	50	101	50,00	41,39	100	224	100,00	8,67	Dinas Sosial																							
				Pengelolaan Data Fakir Miskin Cakupan Daerah Kabupaten/Kota	Persentase DTKS yang terupdate	100,00	2.584	100	123	100,00	244	75	101	75,00	41,39	100	224	100,00	8,67	Dinas Sosial																							
2	11	1	11	Program Penanganan Bencana	Persentase Pemenuhan Kebutuhan Dasar Korban Pasca Bencana	100	3.971	100	549	100,00	1.138	50	549	50,00	48,24	100	1.098	100,00	27,65	Dinas Sosial																							
				Perlindungan Sosial Korban Bencana Alam dan Sosial Kabupaten/Kota	Persentase Kejadian yang di tangani sesuai waktu tanggap darurat	100,00	1.503	35	284	100,00	381	50	549	50,00	100,00	35	833	35,00	55,42	Dinas Sosial																							
				Penyelenggaraan Pemberdayaan Masyarakat terhadap Kesiapsiagaan Bencana Kabupaten/Kota	Persentase Tim Tanggap Cepat Darurat yang Aktif	100,00	2.468	100	264	100,00	757	80	269	80,00	35,54	100	533	100,00	21,60	Dinas Sosial																							
3	27			<b>URUSAN PEMERINTAHAN BIDANG TENAGA KERJA</b>																																							
				<b>Dinas Tranmigrasi dan Tenaga Kerja</b>																																							
3	27	1		Program Pelatihan Kerja dan Produktifitas Tenaga Kerja	Persentase tenaga kerja bersertifikat kompetensi	38,41	930	37,67	71	37,87	150	0	75	0,00	50,00	37,67	146	98,07	15,70	Dinas Tranmigrasi dan Tenaga Kerja																							
3	27	1	1		Persentase Wirausaha Baru	2	-	0	-	1,00		1		100,00	-	0		0,00		Dinas Tranmigrasi dan Tenaga Kerja																							
				Pelaksanaan pelatihan berdasarkan uji kompetensi	PERSENTASE LULUSAN BERSERTIFIKAT KOMPETENSI	0,077	325	0,06	71	0,07	75	0	0	0,00	0,00	0,06	71	77,92	21,85	Dinas Tranmigrasi dan Tenaga Kerja																							
					PERSENTASE TENAGA KERJA SEKTOR INFORMAL YANG DILATIH	75		0		50,00		0		0,00		0	-	0,00		Dinas Tranmigrasi dan Tenaga Kerja																							

Kode			Indikator Kinerja Program / Kegiatan	Target RPD Tahun 2026		Realisasi Capaian Kinerja RKPd s/d Tahun 2023		Target Kinerja dan Anggaran RKPd Tahun 2024		Realisasi Kinerja dan Realisasi Anggaran RKPd Tahun 2024 TW.II		Tingkat Capaian Kinerja dan Realisasi Anggaran RKPd		Realisasi Kinerja dan Anggaran RKPd s/d Tahun 2024		Tingkat Capaian Kinerja dan Realisasi Anggaran RPD s/d Tahun 2026 (%)		Perangkat Daerah Penanggung Jawab		
				K	Rp	K	Rp	K	Rp	K	Rp	K	Rp	K	Rp	K	Rp			
				4		5		6		7		8 = 7/6*100		9 = 5 + 7		10 = 9/4*100				
1	2	3	4		5		6		7		8 = 7/6*100		9 = 5 + 7		10 = 9/4*100		11			
			Pengukuran Produktivitas Tingkat Daerah Kabupaten/Kota	JUMLAH PRODUKTIVITAS TENAGA KERJA TINGKAT KABUPATEN YANG TERUKUR (dalam ribu)	27.150	525	26.997	0	27000,00	75	26997	75	99,99		26997	75	99,44	14,29	Dinas Tranmigrasi dan Tenaga Kerja	
3	27	1	2	Program Penempatan Tenaga Kerja	Persentase Tenaga Kerja Yang Mendapatkan Pekerjaan	96	660	90	50	92,00	140	0	0	0,00	0,00	90	50	93,75	7,58	Dinas Tranmigrasi dan Tenaga Kerja
				Pengelolaan informasi pasar kerja	PERSENTASE TENAGA KERJA YANG TERDAFTAR DI BURSA KERJA DAN KARIR-HUB	0,22	660	0	50	0,14	140	0	0	0,00	0,00	0	50	0,00	7,58	Dinas Tranmigrasi dan Tenaga Kerja
3	27	1	3	Program Hubungan Industrial	Persentase Tenaga kerja yang mendapatkan Perlindungan /jaminan	5	460	4,3	85	4,50	132	12	170	100,00	100,00	4,3	255	86,00	55,43	Dinas Tranmigrasi dan Tenaga Kerja
					Persentase hubungan industrial yang terselesaikan	100,00		100		100,00		100		100,00		100	-	100,00		Dinas Tranmigrasi dan Tenaga Kerja
3	27	1	3	Pencegahan dan penyelesaian perselisihan hubungan industrial, mogok kerja dan penutupan perusahaan di daerah kabupaten/kota	PERSENTASE BADAN USAHA, PEMERINTAH DAERAH DAN OPD TERKAIT YANG AKTIF MELAPORKAN KEPERSERTAAN JAMINAN KETENAGAKERJAAN	100,00	642	80,7	85	87,71	132	100	170	100,00	100,00	80,7	255	80,70	39,72	Dinas Tranmigrasi dan Tenaga Kerja
					PERSENTASE PERATURAN PERUSAHAAN YANG DIDAFTARKAN	27,27		18,18		21,22		100		100,00		18,18	-	66,67		Dinas Tranmigrasi dan Tenaga Kerja
					PERSENTASE PERUSAHAAN YANG TELAH MEMILIKI PERJANJIAN KERJA BERSAMA YANG DIDAFTARKAN	39,00		15		21,00		100		100,00		15	-	38,46		Dinas Tranmigrasi dan Tenaga Kerja
					PERSENTASE PERUSAHAAN YANG TELAH MEMILIKI PKWT YANG DIDAFTARKAN	15,15		6,06		9,09		100		100,00		6,06	-	40,00		Dinas Tranmigrasi dan Tenaga Kerja
3	32			<b>URUSAN PEMERINTAHAN BIDANG TRANMIGRASI</b>																
				Program Penunjang Urusan Pemerintahan Daerah Kabupaten/Kota	Maturitas SPIP	3,9	6.921	3,72	2070	3,8	2.089	3,8	967	100,00	46,29	3,72	3.037	95,38	43,88	Distranaker
				Perencanaan, Penganggaran, dan Evaluasi Kinerja Perangkat Daerah	PERSENTASE HASIL MONEY YANG DITINDAKLANJUTI (PERSEN)	80	20	60	10	80	20	3	0	3,75	0,00	60	10	75,00	50,00	Distranaker
				Administrasi Keuangan Perangkat Daerah	Persentase laporan keuangan PD yang disusun sesuai standar dan tepat waktu	74	4.853	66,6	1122	70	1.583	45	671	64,29	42,39	66,6	1.793	90,00	36,95	Distranaker
				Administrasi Umum Perangkat Daerah	Nilai SKM	96	950	90	449	92	278	92	162	100,00	58,27	90	611	93,75	64,32	Distranaker

Kode		Indikator Kinerja Program / Kegiatan	Target RPD Tahun 2026		Realisasi Capaian Kinerja RKPD s/d Tahun 2023		Target Kinerja dan Anggaran RKPD Tahun 2024		Realisasi Kinerja dan Realisasi Anggaran RKPD Tahun 2024 TW.II		Tingkat Capaian Kinerja dan Realisasi Anggaran RKPD		Realisasi Kinerja dan Anggaran RKPD s/d Tahun 2024		Tingkat Capaian Kinerja dan Realisasi Anggaran RPD s/d Tahun 2026 (%)		Perangkat Daerah Penanggung Jawab	
			K	Rp	K	Rp	K	Rp	K	Rp	K	Rp	K	Rp	K	Rp		
			4		5		6		7		8 = 7/6*100		9 = 5 + 7		10 = 9/4*100			
		Pengadaan Barang Milik Daerah Penunjang Urusan Pemerintah Daerah	24	286	19,8	160	20	74	20	15	100,00	20,27	19,8	175	82,50	61,19	Distranaker	
		Penyediaan Jasa Penunjang Urusan Pemerintahan Daerah	96	496	90	162	92	85	92	60	100,00	70,59	90	222	93,75	44,76	Distranaker	
		Pemeliharaan Barang Milik Daerah Penunjang Urusan Pemerintahan Daerah	45	185	30	35	35	55	35	58	100,00	100,00	30	93	66,67	50,27	Distranaker	
3	32	4	Program Pengembangan Kawasan Transmigrasi	80	480	0	0	50,00	140	40	29	80,00	20,71	0	29	0,00	6,04	Dinas Tranmigrasi dan Tenaga Kerja
			Persentase Potensi wilayah Ex Transmigrasi yang layak dikembangkan	58		16,66	0	25,00		0		0,00		16,66		28,72	Distranaker	
			Pengembangan Satuan Permukiman pada Tahap Kemandirian	0,13	480	0	0	0,05	140	0	29	0,00	20,71	0	29	0,00	6,04	Distranaker
2	17	1	<b>URUSAN PEMERINTAHAN BIDANG PEMBERDAYAAN PEREMPUAN DAN PERLINDUNGAN ANAK</b>															
			<b>Dinas Pemberdayaan Perempuan dan Perlindungan Anak</b>															
			Program Penunjang Urusan Pemerintahan Daerah Kabupaten/Kota	3,6	6.984	3,4	1.937	3,50	2.782	0	1,027	0,00	0,00	3,4	1.938	94,44	27,75	Pemberdayaan Perempuan dan Perlindungan Anak
			Perencanaan, Penganggaran, dan Evaluasi Kinerja Perangkat Daerah	100,00	220	100	36	100,00	63	0	10	0,00	0,00	100	46	100,00	20,91	DP3A
			Administrasi Keuangan Perangkat Daerah	100,00	4.499	100	1.379	100,00	1.944	100	281	0,00	0,00	100	1.660	100,00	36,90	DP3A
			Administrasi Kepegawaian Perangkat Daerah	80,00	84	0	0	80,00	28	0	0	0,00	0,00	0	0	0,00	0,00	DP3A
			Administrasi Umum Perangkat Daerah	75,00	1.287	60	286	70,00	429	0	112	0,00	26,11	60	398	80,00	30,92	DP3A
			Pengadaan Barang Milik Daerah Penunjang Urusan Pemerintah Daerah	100,00	248	60	41	90,00	53	0	39	0,00	73,58	60	80	60,00	32,26	DP3A
			Penyediaan Jasa Penunjang Urusan Pemerintahan Daerah	75,00	476	60	144	75,00	192	0	70	0,00	36,46	60	214	80,00	44,96	DP3A
			Pemeliharaan Barang Milik Daerah Penunjang Urusan Pemerintah Daerah	100,00	258	100	47	100,00	71	0	0	0,00	0,00	100	47	100,00	18,22	DP3A
2	17	1	1	Program Pengarus utamaan Gender dan Pemberdayaan Perempuan	Madya	4.325	Pratama	752	70,00	912	0	199	0,00	21,82	Pratama	951	21,99	Pemberdayaan Perempuan dan Perlindungan Anak
				Persentase perempuan yang menerapkan hasil pelatihan pengembangan ekonomi	100		50		70,00			0,00		50		50,00		DP3A

Kode		Indikator Kinerja Program / Kegiatan	Target RPD Tahun 2026		Realisasi Capaian Kinerja RKP s/d Tahun 2023		Target Kinerja dan Anggaran RKP Tahun 2024		Realisasi Kinerja dan Realisasi Anggaran RKP Tahun 2024 TW.II		Tingkat Capaian Kinerja dan Realisasi Anggaran RKP		Realisasi Kinerja dan Anggaran RKP s/d Tahun 2024		Tingkat Capaian Kinerja dan Realisasi Anggaran RPD s/d Tahun 2026 (%)		Perangkat Daerah Penanggung Jawab			
			K	Rp	K	Rp	K	Rp	K	Rp	K	Rp	K	Rp	K	Rp				
1	2	3	4		5		6		7		8 = 7/6*100		9 = 5 + 7		10 = 9/4*100		11			
		Pelembagaan Pengarusutamaan Gender(PUG) pada Lembaga Pemerintah Kewenangan Kabupaten/Kota	90,90	419	45,45	59	56,81	137	0	0	0,00	0,00	45,45	59	50,00	14,08	DP3A			
		Pemberdayaan Perempuan Bidang Politik, Hukum, Sosial, dan Ekonomi pada Organisasi Kemasyarakatan Kewenangan Kabupaten/Kota	60,00	406	60	344	60,00	475	0	0	0,00	0,00	60	344	100,00	84,73	DP3A			
		Penguatan dan Pengembangan Lembaga Penyedia Layanan Pemberdayaan Perempuan Kewenangan Kabupaten/Kota	95,00	1.765	80	348	90,00	300	0	86	0,00	28,67	80	434	84,21	24,59	DP3A			
2	17	1	6	PROGRAM PERLINDUNGAN PEREMPUAN	Persentase edukasi masyarakat terhadap kekerasan perempuan yang dilakukan sesuai standar	100	1.979	100	248	0,00	188	0	53	0,00	28,19	100	301	100,00	15,21	Pemberdayaan Perempuan dan Perlindungan Anak
					Persentase laporan kekerasan perempuan yang dilakukan secara mandiri	100		100		100,00		0		0,00		100	0	100,00		DP3A
					Persentase Lembaga Pencegahan dan Penanganan Kekerasan Perempuan Aktif	20,12		16,93		16,93		0		0,00		16,93	0	84,15		DP3A
					Pencegahan kekerasan terhadap perempuan lingkup daerah Kabupaten/Kota	20,12	106	11	28	17,00	31	0	28	0,00	0,00	11	56	54,67	52,83	DP3A
					Penyediaan layanan rujukan lanjutan bagi perempuan korban kekerasan yang memerlukan koordinasi kewenangan Kabupaten/Kota	95,00	460	90	116	95,00	115	18,74	24	0,00	0,00	90	140	94,74	30,43	DP3A
					Penguatan dan Pengembangan Lembaga Penyedia Layanan Perlindungan Perempuan Tingkat Daerah Kabupaten/Kota	100,00	161	25	103	100,00	41	0	0	0,00	0,00	25	103	25,00	63,98	DP3A
2	17	1	7	PROGRAM PENGELOLAAN SISTEM DATA GENDER DAN ANAK	Persentase data yang terupdate	60	465	40	102	40,00	120	0	0	0,00	0,00	40	102	66,67	21,94	Pemberdayaan Perempuan dan Perlindungan Anak
					Pengumpulan, pengolahan analisis dan penyajian data gender dan anak dalam kelembagaan data di tingkat kabupaten/kota	100,00	465	80	102	80,00	120	0	0	0,00	0,00	80	102	80,00	21,94	DP3A
2	17	1	8	Program Pemenuhan Hak Anak (PHA)	persentase lembaga pemenuhan hak anak aktif	100	1.820	100	431	50,00	221	0	73	0,00	33,03	100	504	100,00	27,69	Pemberdayaan Perempuan dan Perlindungan Anak
					Persentase Pemenuhan Indikator Kabupaten Layak Anak	100		100		80,00		0		0,00		100		100,00		DP3A

Kode		Indikator Kinerja Program / Kegiatan	Target RPD Tahun 2026		Realisasi Capaian Kinerja RKPD s/d Tahun 2023		Target Kinerja dan Anggaran RKPD Tahun 2024		Realisasi Kinerja dan Realisasi Anggaran RKPD Tahun 2024 TW.II		Tingkat Capaian Kinerja dan Realisasi Anggaran RKPD		Realisasi Kinerja dan Anggaran RKPD s/d Tahun 2024		Tingkat Capaian Kinerja dan Realisasi Anggaran RPD s/d Tahun 2026 (%)		Perangkat Daerah Penanggung Jawab			
			K	Rp	K	Rp	K	Rp	K	Rp	K	Rp	K	Rp	K	Rp				
1	2	3	4		5		6		7		8 = 7/6*100		9 = 5 + 7		10 = 9/4*100		11			
		Persentase Pemenuhan indikator KLA yang dilakukan oleh lembaga swasta dan organisasi masyarakat	60		45		0,00		0		0,00		45		75,00		DP3A			
	Pelebagaan PHA pada Lembaga Pemerintah, Nonpemerintah, dan Dunia Usaha Kewenangan Kabupaten/Kota	Persentase peningkatan sarana prasarana pemenuhan hak anak oleh lembaga swasta	30,00	310	10	116	20,00	100	0	64	0,00	64,00	10	180	33,33	58,06	DP3A			
	Penguatan dan Pengembangan Lembaga Penyedia Layanan Peningkatan Kualitas Hidup Anak Kewenangan Kabupaten/Kota	Persentase forum anak aktif	100,00	635	20	315	50,00	121	0	9	0,00	7,44	20	324	20,00	51,02	DP3A			
		Persentase Perangkat Daerah yang mengimplimentasikan indikator KLA sesuai Klaster	90,00		50		65,00		0		0,00		50	0	55,56		DP3A			
2	7	1	3	Program Perlindungan Khusus Anak	Persentase edukasi masyarakat terhadap kekerasan Anak yang dilakukan sesuai standar	100	2.113	100	126	100,00	214	35,72	131	0,00	61,21	100	257	100,00	12,16	Pemberdayaan Perempuan dan Perlindungan Anak
					Persentase laporan kekerasan Anak yang dilakukan secara mandiri	100		100			0,00		100		100,00			DP3A		
					Persentase Lembaga Pencegahan dan Penanganan Kekerasan Anak Aktif	20,12		13,73			16,93		0		13,73		68,24		DP3A	
				Pencegahan Kekerasan terhadap Anak yang Melibatkan para Pihak Lingkup Daerah Kabupaten/Kota	Persentase Lembaga Pencegahan dan Penanganan Kekerasan Anak Aktif	20,12	309	11	46	14,00	99	40,15	43	0,00	43,43	11	89	54,67	28,80	DP3A
				Penyediaan Layanan bagi Anak yang Memerlukan Perlindungan Khusus yang Memerlukan Koordinasi Tingkat Daerah Kabupaten/Kota	Persentase laporan kekerasan anak yang dilakukan secara mandiri	80,00	445	70	79	70,00	115	39,18	88	0,00	76,52	70	167	87,50	37,53	DP3A
				Penguatan dan Pengembangan Lembaga Penyedia Layanan bagi Anak yang Memerlukan Perlindungan Khusus Tingkat Daerah Kabupaten/Kota	Persentase edukasi masyarakat terhadap kekerasan anak yang dilakukan sesuai standar	100,00	629	25	0	0,00	0	0		25	0	25,00	0,00	DP3A		
2	12	1		URUSAN PEMERINTAHAN WAJIB YANG TIDAK BERKAITAN DENGAN PELAYANAN DASAR																
2	12	1	1	URUSAN PEMERINTAHAN BIDANG PANGAN																
2	12	1	2	Dinas Ketahanan Pangan																
2	12	1	3	Program Penunjang Urusan Pemerintahan Daerah Kabupaten/Kota	Maturitas SPIP	4,40	6.776	4,14	1.631	4,20	2.159	0	770	0,00	35,66	4,14	2.401	94,09	35,43	Dinas Ketahanan Pangan
				Perencanaan, Penganggaran, dan Evaluasi Kinerja Perangkat Daerah	Kontribusi terhadap IKU	11,00	82	8	10	9,00	15	0	0	0,00	0,00	8	10	72,73	12,20	Dinas KETAPANG



Kode			Indikator Kinerja Program / Kegiatan	Target RPD Tahun 2026		Realisasi Capaian Kinerja RKPD s/d Tahun 2023		Target Kinerja dan Anggaran RKPD Tahun 2024		Realisasi Kinerja dan Realisasi Anggaran RKPD Tahun 2024 TW.II		Tingkat Capaian Kinerja dan Realisasi Anggaran RKPD		Realisasi Kinerja dan Anggaran RKPD s/d Tahun 2024		Tingkat Capaian Kinerja dan Realisasi Anggaran RPD s/d Tahun 2026 (%)		Perangkat Daerah Penanggung Jawab		
				K	Rp	K	Rp	K	Rp	K	Rp	K	Rp	K	Rp	K	Rp			
				4		5		6		7		8 = 7/6*100		9 = 5 + 7		10 = 9/4*100				
1	2	3	4		5		6		7		8 = 7/6*100		9 = 5 + 7		10 = 9/4*100		11			
			Administrasi Keuangan Perangkat Daerah	Persentase kinerja Keuangan	100,00	4.523	100	1.080	100,00	1.412	0	606	0,00	42,92	100	1.686	100,00	37,28	Dinas KETAPANG	
			Administrasi Umum Perangkat Daerah	Nilai SKM	95,00	1.057	80	343	85,00	341	85	95	100,00	27,86	80	438	84,21	41,44	Dinas KETAPANG	
			Pengadaan Barang Milik Daerah Penunjang Urusan Pemerintah Daerah	Nilai SKM	95,00	646	80	0	85,00	149	0	15	0,00	10,07	80	15	84,21	2,32	Dinas KETAPANG	
			Penyediaan Jasa Penunjang Urusan Pemerintahan Daerah	Nilai SKM	95,00	368	80	121	85,00	114	85	46	100,00	40,35	80	167	84,21	45,38	Dinas KETAPANG	
			Pemeliharaan Barang Milik Daerah Penunjang Urusan Pemerintahan Daerah	Nilai SKM	95,00	576	80	60	85,00	126	0	6	0,00	4,76	80	66	84,21	11,46	Dinas KETAPANG	
2	12	1	4	Program Peningkatan Diversifikasi dan Ketahanan Pangan Masyarakat	Jumlah Ketersediaan Pangan Pokok PerKap/Tahun	284,00	3.471	214	212	215,00	1.068	0	0	0,00	0,00	214	1.068	75,35	6,11	Dinas Ketahanan Pangan
				Penyediaan dan Penyaluran Pangan Pokok atau Pangan Lainnya sesuai dengan Kebutuhan Daerah Kabupaten/Kota dalam rangka Stabilitas Pasokan dan Harga Pangan	Jumlah pangan pokok dan pangan lainnya yang tersalurkan	11,00	1.456	11	90	11,00	310	0	0	0,00	0,00	11	90	100,00	6,18	Dinas KETAPANG
				Pengelolaan dan Keseimbangan Cadangan Pangan Kabupaten/Kota	Persentase stock Cadangan Pangan Pemerintah Daerah	41,92	751	32,5	49	34,94	413	0	0	0,00	0,00	32,5	49	77,53	6,52	Dinas KETAPANG
				Pelaksanaan Pencapaian Target Konsumsi Pangan Perkapita/Tahun sesuai dengan Angka Kecukupan Gizi	Angka Kecukupan Energi	2214,00	2.180		72	2190,00	345	0	0	0,00	0,00	0	72	0,00	3,30	Dinas KETAPANG
2	13			Program Penanganan Kerawanan Pangan	Persentase pengendalian desa rawan pangan yang teratasi	15	662	11	110	11,00	200	0	0	0,00	0,00	11	110	73,33	16,62	Dinas Ketahanan Pangan
				Penyusunan Peta Kerentanan dan Ketahanan Pangan Kecamatan	Jumlah Dokumen	1	240	1	21	0,00	0	0	0	0,00	0,00	1	21	100,00	8,75	Dinas KETAPANG
				Penanganan Kerawanan Pangan Kewenangan Kabupaten/Kota	Jumlah pengendalian daerah/desa rawan pangan yang teratasi	24	748	18	89	10,00	200	0	0	0,00	0,00	18	89	75,00	11,90	Dinas KETAPANG
2	13	1	1	Program Pengawasan Keamanan Pangan	Jumlah pangan segar asal tumbuhan yang aman dikonsumsi	90	165	80	66	20,00	35	0	0	0,00	0,00	80	66	88,89	40,00	Dinas Ketahanan Pangan
2	13	1	1	Pelaksanaan pengawasan keamanan pangan segar daerah kabupaten/kota	Persentase PSAT aman dikonsumsi	90,00	165	80	66	89,00	35	0	0	0,00	0,00	80	66	88,89	40,00	Dinas KETAPANG
2	13	1	2	<b>URUSAN PEMERINTAHAN BIDANG LINGKUNGAN HIDUP</b>																
2	13	1	4	<b>Dinas Lingkungan Hidup</b>																
2	13	1	5	Program Penunjang Urusan Pemerintahan Daerah Kabupaten/Kota	Maturitas SPIP	3,60	7.903	3,45	1.946	3,50	2.346	0	0	0,00	0,00	3,45	1.946	95,83	24,62	Dinas Lingkungan Hidup
				Perencanaan, Penganggaran, dan Evaluasi Kinerja Perangkat Daerah	Jumlah dokumen perencanaan, penganggaran dan evaluasi yang berkualitas (%)	3,00	187	45	21	3,00	22	0	0	0,00	0,00	45	21	1500,00	11,23	DLH



Kode	Indikator Kinerja Program / Kegiatan	Target RPD Tahun 2026		Realisasi Capaian Kinerja RKPD s/d Tahun 2023		Target Kinerja dan Anggaran RKPD Tahun 2024		Realisasi Kinerja dan Realisasi Anggaran RKPD Tahun 2024 TW.II		Tingkat Capaian Kinerja dan Realisasi Anggaran RKPD		Realisasi Kinerja dan Anggaran RKPD s/d Tahun 2024		Tingkat Capaian Kinerja dan Realisasi Anggaran RPD s/d Tahun 2026 (%)		Perangkat Daerah Penanggung Jawab	
		K	Rp	K	Rp	K	Rp	K	Rp	K	Rp	K	Rp	K	Rp		
		4		5		6		7		8 = 7/6*100		9 = 5 + 7		10 = 9/4*100			
	Penyimpanan Sementara Limbah B3	Persentase Pemenuhan Komitmen Pelaku Usaha/kegiatan yang mempunyai limbah B3 terhadap persyaratan memperoleh guna persetujuan lingkungan	100	90	100	0	100,00	29	0	0	0,00	0,00	100	-	100,00	0,00	DLH
2 14 1 1	PROGRAM PENANGANAN PENGADUAN LINGKUNGANHIDUP	persentase penanganan pengaduan masyarakat terkait izin LH	100	140	100	0	100,00	29	0	0	0,00	0,00	100	-	100,00	0,00	Dinas Lingkungan Hidup
	Penyelesaian Pengaduan Masyarakat di Bidang Perlindungan dan Pengelolaan Lingkungan Hidup (PPLH) Kabupaten/Kota	Persentase Pengaduan Masyarakat Terhadap LH yang difasilitasi Penyelesaiannya	100	140	100	0	100,00	29	0	0	0,00	0,00	100	-	100,00	0,00	DLH
2 14 1 3	PROGRAM PEMBINAAN DAN PENGAWASAN TERHADAP IZIN LINGKUNGAN DAN IZIN PERLINDUNGAN DAN PENGELOLAAN LINGKUNGAN HIDUP (PPLH)	asio (Pejabat Pengawas Lingkungan Hidup daerah) PPLHD thdp kebutuhan PPLHD persetujuan lingkungan sesuai standar	70,59	480	41,18	49	100,00	52,94	0	0	0,00	0,00	41,18	49	58,34	10,21	Dinas Lingkungan Hidup
	Pembinaan dan Pengawasan terhadap Usaha dan/atau Kegiatan yang Izin Lingkungan dan Izin PPLH diterbitkan oleh Pemerintah Daerah Kabupaten/Kota	Persentase Usaha/Kegiatan yang diawasi terhadap izin lingkungan hidup	71,43	480	14	49	25,00	42,86	0	0	0,00	0,00	14,29	49	20,01	10,21	DLH
2 14 1 4	Program Pengelolaan Sampahan	Persentase Pengelolaan Sampahan	50	9.439	24,39	2.646	30,00	2.989	0	0	0,00	0,00	24,39	2.646	48,78	28,03	Dinas Lingkungan Hidup
	Pengelolaan Sampah	Persentase Penanganan Timbulan Sampah	80,00	9.349	34,28	2.646	50,00	2.963	50	0	100,00	0,00	34,28	2.646	42,85	28,30	DLH
	Pembinaan dan Pengawasan Pengelolaan Sampah yang Diselenggarakan oleh Pihak Swasta	Persentase TPS3R/Bank Sampah yang aktif	50,00	90	0,00	0	30,00	25	0	0	0,00	0,00	0	-	0,00	0,00	DLH
	PROGRAM PENGHARGAAN LINGKUNGAN HIDUP UNTUK MASYARAKAT	Persentase penghargaan Pengawasan pengelolaan LH yang diterima daerah	100,00	550	100,00	0	100,00	130	0	0	0,00	0,00	100	-	100,00	0,00	DLH
	Pemberian Penghargaan Lingkungan Hidup Tingkat Daerah Kabupaten/Kota	Persentase Pengawasan Pengelolaan LH oleh masyarakat nyang diberi penghargaan	50,00	550	3,42	0	23,97	130	0	0	0,00	0,00	3,42	-	6,84	0,00	DLH
2 15	URUSAN PEMERINTAHAN BIDANG ADMINISTRASI KEPENDUDUKAN DAN PENCATATAN SIPIL																
2 15 1	Dinas Kependudukan dan Pencatatan Sipil																
2 12 1	Program Penunjang Urusan Pemerintahan Daerah Kabupaten/Kota	Maturitas SPIP	4,00	10.896	4	1.809	4,00	3.460	0	837	0,00	24,19	4	2.646	100,00	24,28	Dinas Kependudukan dan Pencatatan Sipil
	Perencanaan, Penganggaran, dan Evaluasi Kinerja Perangkat Daerah	Persentase Capaian Laporan Kinerja dan Keuangan Tepat Waktu	100,00	137	100	10	100,00	44	100	28	100,00	63,64	100	38	100,00	27,74	DISDUKCAPIL

Kode		Indikator Kinerja Program / Kegiatan	Target RPD Tahun 2026		Realisasi Capaian Kinerja RKPD s/d Tahun 2023		Target Kinerja dan Anggaran RKPD Tahun 2024		Realisasi Kinerja dan Realisasi Anggaran RKPD Tahun 2024 TW.II		Tingkat Capaian Kinerja dan Realisasi Anggaran RKPD		Realisasi Kinerja dan Anggaran RKPD s/d Tahun 2024		Tingkat Capaian Kinerja dan Realisasi Anggaran RPD s/d Tahun 2026 (%)		Perangkat Daerah Penanggung Jawab			
			K	Rp	K	Rp	K	Rp	K	Rp	K	Rp	K	Rp	K	Rp				
			4		5		6		7		8 = 7/6*100		9 = 5 + 7		10 = 9/4*100					
1	2	3	4		5		6		7		8 = 7/6*100		9 = 5 + 7		10 = 9/4*100		11			
		Administrasi Keuangan Perangkat Daerah	100,00	4.864	100	1.021	100,00	1.353	100	634	100,00	46,86	100	1.655	100,00	34,03	DISDUKCAPIL			
		Administrasi Barang Milik Daerah pada Perangkat Daerah	100,00	30	0	0	100,00	10	0	-	0,00	0,00	0	-	0,00	0,00	DISDUKCAPIL			
		Administrasi kepegawaian perangkat daerah	100,00	19	100	0	100,00	6	0	-	0,00	0,00	100	-	100,00	0,00	DISDUKCAPIL			
		Administrasi Umum Perangkat Daerah	84,44	2.199	84,4	478	84,42	534	84	114	99,50	21,35	84,4	592	99,95	26,92	DISDUKCAPIL			
		Pengadaan Barang Milik Daerah Penunjang Urusan Pemerintah Daerah	80,00	1.793	80	44	80,00	1.128	53	0	66,25	0,00	80	44	100,00	2,45	DISDUKCAPIL			
		Penyediaan Jasa Penunjang Urusan Pemerintahan Daerah	80,00	1.145	80	203	80,00	222	89	28	100,00	12,61	80	231	100,00	20,17	DISDUKCAPIL			
		Pemeliharaan Barang Milik Daerah Penunjang Urusan Pemerintahan Daerah	100,00	522	100	50	100,00	161	80	31	80,00	19,25	100	81	100,00	15,52	DISDUKCAPIL			
2	15	1	2	Program Pendaftaran Penduduk	Persentase peningkatan cetak KK	2,94	873	1,87	157	2,76	297	0	0	0,00	0,00	1,87	157	63,61	17,98	Dinas Kependudukan dan Pencatatan Sipil
				Pelayanan Pendaftaran Penduduk	Jumlah cetak KK	12000,00	873	9000	157	10000,00	297	7,981	0	0,08	0,00	9000	157	75,00	17,98	DISDUKCAPIL
2	16			Program Pencatatan Sipil	Persentase penduduk 0 - 18 tahun ber-akta kelahiran	97,21	270	100	0	96,16	90	35,54	70	36,96	77,78	100	70	100,00	25,93	Dinas Kependudukan dan Pencatatan Sipil
				pelayanan pencatatan sipil	Jumlah Pelayanan Perbaikan Akte Kelahiran	300,00	270	150	0	200,00	90	946	70	100,00	77,78	150	70	50,00	25,93	DISDUKCAPIL
2	16	1		PROGRAM PENGELOLAAN PROFIL KEPENDUDUKAN	Persentase peningkatan cetak KTP	3,9	397	55,14	60	2,10	128	0	128	0,00	100,00	55,14	188	100,00	47,36	Dinas Kependudukan dan Pencatatan Sipil
				Penyusunan Profil Kependudukan	Jumlah Pelayanan Perbaikan Akte Kelahiran	6000,00	60	4500	60	5000,00	128	9,96	128	0,20	100,00	4500	188	75,00	100,00	DISDUKCAPIL
2	16	1	1	Program Pengelolaan Informasi Administrasi Kependudukan	Persentase kk yang mengalami perbaikan	11,29	1.885	19,05	372	11,13	725	57	40	100,00	5,52	19,05	412	100,00	21,86	Dinas Kependudukan dan Pencatatan Sipil
				Pengumpulan Data Kependudukan dan Pemanfaatan dan Penyajian Database Kependudukan	Jumlah Cetak KK Yang Mengalami Perbaikan	1700,00	554	1300	24	1500,00	50	4,561	40	0,30	80,00	1300	64	76,47	11,55	DISDUKCAPIL
				Penyelenggaraan Pengelolaan Informasi Administrasi Kependudukan	Jumlah KTP Yang Mengalami Perbaikan	6000,00	554	4500	247	5000,00	600	6,623	0	0,13	0,00	4500	247	75,00	44,58	DISDUKCAPIL
				Pembinaan dan Pengawasan Pengelolaan Informasi Administrasi Kependudukan	Jumlah Pelayanan Akte Perceraian	2,00	240	2	0	2,00	75	0	0	0,00	0,00	2	-	100,00	0,00	DISDUKCAPIL
2	16	1	2	URUSAN PEMERINTAHAN BIDANG PEMBERDAYAAN MASYARAKAT DAN DESA																

Kode		Indikator Kinerja Program / Kegiatan	Target RPD Tahun 2026		Realisasi Capaian Kinerja RKPD s/d Tahun 2023		Target Kinerja dan Anggaran RKPD Tahun 2024		Realisasi Kinerja dan Realisasi Anggaran RKPD Tahun 2024 TW.II		Tingkat Capaian Kinerja dan Realisasi Anggaran RKPD		Realisasi Kinerja dan Anggaran RKPD s/d Tahun 2024		Tingkat Capaian Kinerja dan Realisasi Anggaran RPD s/d Tahun 2026 (%)		Perangkat Daerah Penanggung Jawab			
			K	Rp	K	Rp	K	Rp	K	Rp	K	Rp	K	Rp	K	Rp				
1	2	3	4		5		6		7		8 = 7/6*100		9 = 5 + 7		10 = 9/4*100		11			
2	16	1	3	Dinas Pemberdayaan Masyarakat Desa																
2	20			Program Penunjang Urusan Pemerintahan Daerah Kabupaten/Kota	Maturitas SPIP	4,2	8.154	3,45	1.830	3,70	2.496	3,452	1.070	93,30	42,87	3,45	2.900	82,14	35,57	Dinas Pemberdayaan Masyarakat Desa
				Perencanaan, Penganggaran, dan Evaluasi Kinerja Perangkat Daerah	persentase hasil movev yang ditindaklanjuti	100,00	158	95	25	100,00	47	50	42	50,00	89,36	95	67	95,00	42,41	DPMD
				Administrasi Kepegawaian Perangkat Daerah	Persentase Capaian Kinerja Perangkat Daerah	100,00	27	90	0	66,00	6	0	0	0,00	0,00	90	-	90,00	0,00	DPMD
				Administrasi Keuangan Perangkat Daerah	Persentase laporan keuangan PD yang disusun sesuai standar dan tepat waktu	100,00	5.382	100	1.354	100,00	1.598	50	838	50,00	52,44	100	2.192	100,00	40,73	DPMD
				Administrasi Umum Perangkat Daerah	Persentase Ketersediaan Sarana dan Prasarana Pendukung	85,00	1.203	81	229	75,00	438	20	88	26,67	20,09	81	317	95,29	26,35	DPMD
				Pengadaan Barang Milik Daerah Penunjang Urusan Pemerintah Daerah	Persentase sarana prasarana PD yang terpenuhi sesuai kebutuhan dan standar	85,00	622	84	15	75,00	156	25	15	33,33	9,62	84	30	98,82	4,82	DPMD
				Penyediaan Jasa Penunjang Urusan Pemerintahan Daerah	Nilai SKM	75,00	698	75	184	75,00	130	50	73	66,67	56,15	75	257	100,00	36,82	DPMD
				Pemeliharaan Barang Milik Daerah Penunjang Urusan Pemerintahan Daerah	Persentase barang milik PD yang dipelihara sesuai standar	100,00	264	100	21	100,00	117	25	12	25,00	10,26	100	33	100,00	12,50	DPMD
2	20	1	2	Program Penataan Desa	PERSENTASE SARANA PRASARANA YANG DIKELOLA DESA	100	360	82,99	74	90,47	110	89,79	73	99,25	66,36	82,99	147	82,99	40,83	Dinas Pemberdayaan Masyarakat Desa
				Penyelenggaraan Penataan Desa	Persentase Sarana Prasarana Desa yang aktif	80,00	360	45	74	60,00	110	9,01	73	15,02	66,36	45	147	56,25	40,83	DPMD
2	21			PROGRAM PENINGKATAN KERJASAMA DESA	PERSENTASE DESAYANG TERLIBAT DALAM KERJASAMA DALAM PENINGKATAN DESA	70,74	210	7,4	34	53,06	50	7,4	0	13,95	0,00	7,4	34	10,46	16,19	Dinas Pemberdayaan Masyarakat Desa
				Fasilitasi Kerja Sama Antar Desa	Jumlah Desa yang terfasilitasi dalam Kerjasama antar desa	110,00	210	11	34	80,00	50	0	0	0,00	0,00	11	34	10,00	16,19	DPMD
2	20	1	2	Program Administrasi Pemerintahan Desa	Persentase Peningkatan Desa yang Melaksanakan Pemerintahan Dengan Baik	96,59	4.517	87,07	205	88,43	532	96,59	256	100,00	48,12	87,07	461	90,14	10,21	Dinas Pemberdayaan Masyarakat Desa
				Pembinaan dan Pengawasan Penyelenggaraan Administrasi Pemerintahan Desa	Persentase Aparatur Pemerinthan Desa yang telah mengikuti bimbingan Teknis atau Pembinaan	75,00	4.517	45	205	60,00	532	0	0	0,00	0,00	45	205	60,00	4,54	DPMD
2	17			Program Pemberdayaan Lembaga Kemasyarakatan, Lembaga Adat dan Masyarakat Hukum Adat	Persentase Lembaga Kemasyarakatan Desa dan Lembaga Adat yang Aktif	69,85	4.517	59,75	1.665	60,57	1.319	0	384	0,00	29,11	59,75	2.049	85,54	45,36	Dinas Pemberdayaan Masyarakat Desa

Kode		Indikator Kinerja Program / Kegiatan	Target RPD Tahun 2026		Realisasi Capaian Kinerja RKPd s/d Tahun 2023		Target Kinerja dan Anggaran RKPd Tahun 2024		Realisasi Kinerja dan Realisasi Anggaran RKPd Tahun 2024 TW.II		Tingkat Capaian Kinerja dan Realisasi Anggaran RKPd		Realisasi Kinerja dan Anggaran RKPd s/d Tahun 2024		Tingkat Capaian Kinerja dan Realisasi Anggaran RPD s/d Tahun 2026 (%)		Perangkat Daerah Penanggung Jawab			
			K	Rp	K	Rp	K	Rp	K	Rp	K	Rp	K	Rp	K	Rp				
1	2	3	4		5		6		7		8 = 7/6*100		9 = 5 + 7		10 = 9/4*100		11			
		Pemberdayaan Lembaga Kemasyarakatan yang Bergerak di Bidang Pemberdayaan Desa dan Lembaga Adat Tingkat Daerah Kabupaten/Kota serta Pemberdayaan Masyarakat Hukum Adat yang Masyarakat Pelakunya Hukum Adat yang Sama dalam Daerah Kabupaten/Kota	100,00	4.517	90	1.665	60,00	1.319	0	384	0,00	29,11	90	2.049	90,00	45,36	DPMD			
2	7	1	5	URUSAN PEMERINTAHAN BIDANG PENGENDALIAN PENDUDUK DAN KELUARGA BERENCANA																
3	32			Dinas Pengendalian Penduduk dan Keluarga Berencana																
3	32	1	3	Program Penunjang Urusan Pemerintahan Daerah Kabupaten/Kota	Maturitas SPIP	3,59	10.285	3,51	2.554	3,52	3.090	0	1217	0,00	39,39	3,51	3.771	97,77	36,67	Dinas Pengendalian Penduduk dan keluarga Berencana
				Perencanaan, Penganggaran, dan Evaluasi Kinerja Perangkat Daerah	Persentase hasil monev yang ditindaklanjuti	100,00	165	100	30	100,00	50	0	0	0,00	0,00	100	30	100,00	18,18	DPPKB
				Administrasi Keuangan Perangkat Daerah	Persentase laporan keuangan PD yang disusun sesuai standar dan tepat waktu	100,00	7.229	100	1.705	100,00	1.938	95	917	95,00	47,32	100	2.622	100,00	36,27	DPPKB
				Administrasi Umum Perangkat Daerah	Nilai SKM	85,00	902	77	206	78,00	398	85,8	121	100,00	30,40	77	327	90,59	36,25	DPPKB
				Pengadaan Barang Milik Daerah Penunjang Urusan Pemerintah Daerah	Persentase sarana prasarana PD yang terpenuhi sesuai kebutuhan dan standar	100,00	60	100	20	100,00	69	60	20	60,00	28,99	100	40	100,00	66,67	DPPKB
				Penyediaan Jasa Penunjang Urusan Pemerintahan Daerah	Persentase Pemenuhan Administrasi Perkantoran	100,00	978	100	464	100,00	307	100	89	100,00	28,99	100	553	100,00	56,54	DPPKB
				Pemeliharaan Barang Milik Daerah Penunjang Urusan Pemerintahan Daerah	Persentase barang milik PD yang dipelihara sesuai standar	100,00	967	100	128	100,00	326	100	69	100,00	21,17	100	197	100,00	20,37	DPPKB
2	18			Program Pengendalian Penduduk	Persentase Keterlibatan Stakeholder Dalam Pembangunan	20,45	3.140	11,36	772	11,36	440	8	68	70,42	15,45	11,36	840	55,55	26,75	Dinas Pengendalian Penduduk dan keluarga Berencana
					Persentase OPD dan Desa yang Memanfaatkan Dokumen Kependudukan dalam Perencanaan Program dan Kegiatan	40		1		12,00		12		100,00		1	-	2,50		DPPKB
					Persentase Rumah Data Kependudukan Paripurna di Kampung KB	43		14		23,00		23		100,00		14	-	32,56		DPPKB
					Persentase Lembaga Pendidikan Formal dan Informal yang Mengimplementasi kan Pembangunan Pengendalian Penduduk	10		0		3,00		3		100,00		0	-	0,00		DPPKB

Kode		Indikator Kinerja Program / Kegiatan	Target RPD Tahun 2026		Realisasi Capaian Kinerja RKPD s/d Tahun 2023		Target Kinerja dan Anggaran RKPD Tahun 2024		Realisasi Kinerja dan Realisasi Anggaran RKPD Tahun 2024 TW.II		Tingkat Capaian Kinerja dan Realisasi Anggaran RKPD		Realisasi Kinerja dan Anggaran RKPD s/d Tahun 2024		Tingkat Capaian Kinerja dan Realisasi Anggaran RPD s/d Tahun 2026 (%)		Perangkat Daerah Penanggung Jawab		
			K	Rp	K	Rp	K	Rp	K	Rp	K	Rp	K	Rp	K	Rp			
1	2	3	4		5		6		7		8 = 7/6*100		9 = 5 + 7		10 = 9/4*100		11		
		Pemaduan dan Sinkronisasi Kebijakan Pemerintah Daerah Provinsi dengan Pemerintah Daerah Kabupaten/Kota dalam rangka Pengendalian Kuantitas Penduduk	35,25	698	16,02	75	22,43	204	26	58	100,00	28,43	16,02	133	45,45	19,05	DPPKB		
		Persentase Sekolah Siaga Kependudukan (SSK) yang terbentuk	30,00		3		15,00		7		46,67		3	-	10,00		DPPKB		
		Pemetaan Perkiraan Pengendalian Penduduk Cakupan Daerah Kabupaten/Kota	55,00	1.221	25	696	35,00	236	35	10	100,00	4,24	25	706	45,45	57,82	DPPKB		
		Persentase Rumah Data Yang Terbarukan	50,00		15		30,00		26		86,67		15	-	30,00		DPPKB		
2	18	1	Program Pembinaan Keluarga Berencana (KB)	Angka Prevalensi Kontrasepsi Modern (Modern Contraceptive Prevalance rate /MCPR)	86,06	14.297	55,17	5.348	72,98	1.435	72,79	886	99,74	61,74	55,17	6.234	64,11	43,60	Dinas Pengendalian Penduduk dan keluarga Berencana
			Persentase PUS yang ingin ber-KB tidak terpenuhi (unmetneed)		3,54		13,94		10,47		6		57,31		13,94	-	100,00		DPPKB
			Persentase KB Metode Kontrasepsi Jangka Panjang (MKJP)		28,87		21,11		23,70		21,59		91,10		21,11	-	73,12		DPPKB
			Pelaksanaan Advokasi, Komunikasi, Informasi dan Edukasi (KIE) Pengendalian Penduduk dan KB sesuai Kearifan Budaya Lokal	Persentase pemenuhan media promosi KIE sesuai standar	92,95	2.838	16,02	1.067	43,58	214	26,663	163	61,18	76,17	16,02	1.230	17,24	43,34	DPPKB
			Persentase Remaja Putri Yang Mendapatkan KIE KESPRO dan Gizi		82,37		61		68,73		21,9		31,86		61	-	74,06		DPPKB
			Pendayagunaan Tenaga Penyuluh KB/Petugas Lapangan KB (PKB/PLKB)	Persentase Pemenuhan Frekuensi Penyuluhan KB yang sesuai standar	75,00	4.344	16,66	2.148	33,33	363	13,35	531	40,05	146,28	16,66	2.679	22,21	61,67	DPPKB
			Persentase Penyuluhan oleh petugas KB tentang kesehatan reproduksi dan Gizi		75,00		16,66		33,33		12,522		37,57		16,66	-	22,21		DPPKB
			Pengendalian dan Pendistribusian Kebutuhan Alat dan Obat Kontrasepsi serta Pelaksanaan Pelayanan KB di Daerah Kabupaten/Kota	Persentase Tenaga Medis yang bersertifikat	12,80	5.036	5,6	1.044	8,00	791	8	191	100,00	24,15	5,6	1.235	43,75	24,52	DPPKB
			Jumlah Penurunan unmetneed		1327,00		5215		3917,00		2,107		0,05		5215	-	392,99		DPPKB
			Persentase Peningkatan KB MKJP		8,62		5,79		6,50		18,12		100,00		5,79	-	67,17		DPPKB
			Persentase Peserta KB Baru		0,50		0,14		0,26		0,2369		91,12		0,14	-	28,00		DPPKB

Kode		Indikator Kinerja Program / Kegiatan	Target RPD Tahun 2026		Realisasi Capaian Kinerja RKPD s/d Tahun 2023		Target Kinerja dan Anggaran RKPD Tahun 2024		Realisasi Kinerja dan Realisasi Anggaran RKPD Tahun 2024 TW.II		Tingkat Capaian Kinerja dan Realisasi Anggaran RKPD		Realisasi Kinerja dan Anggaran RKPD s/d Tahun 2024		Tingkat Capaian Kinerja dan Realisasi Anggaran RPD s/d Tahun 2026 (%)		Perangkat Daerah Penanggung Jawab		
			K	Rp	K	Rp	K	Rp	K	Rp	K	Rp	K	Rp	K	Rp			
1	2	3	4		5		6		7		8 = 7/6*100		9 = 5 + 7		10 = 9/4*100		11		
		Pemberdayaan dan Peningkatan Peran serta Organisasi Kemasyarakatan Tingkat Daerah Kabupaten/Kota dalam Pelaksanaan Pelayanan dan Pembinaan Kesertaan Ber-KB	35,25	2.188	16,02	1.052	22,43	66	26	0	100,00	0,00	16,02	1.052	45,45	48,08	DPPKB		
2	18	1	1	Program Pemberdayaan dan Peningkatan Keluarga Sejahtera (KS)	100	6.871	76	2.111	82,00	781	77,9	324	95,00	41,49	76	2.435	76,00	35,44	Dinas Pengendalian Penduduk dan keluarga Berencana
				Persentase BKB dan BKL yang dibina	100		100		100,00		100		100,00		100	-	100,00		DPPKB
				Persentase UPPKA yang dibina	100		44		60,00		60		100,00		44	-	44,00		DPPKB
				Persentase desa /kelurahan yang TPK nya melakukan KIE kelompok minimal 1 kali perbulan	100		100		100,00		100		100,00		100	-	100,00		DPPKB
				Median Usia Kawin Pertama (MUKP)	22		18		20,00		3,974		19,87		18	-	81,82		DPPKB
				Persentase Akurasi Data Beresiko Stunting	100		100		100,00		100		100,00		100	-	100,00		DPPKB
				Pelaksanaan Pembangunan Keluarga melalui Pembinaan Ketahanan dan Kesejahteraan Keluarga	100,00	4.210	100	2.111	100,00	721	100	324	100,00	44,94	100	2.435	100,00	57,84	DPPKB
				Persentase keluarga sasaran beresiko stunting yang terverifikasi dan tervalidasi	100,00		100		100,00		100		100,00		100	-	100,00		DPPKB
				Pelaksanaan dan Peningkatan Peran Serta Organisasi Kemasyarakatan Tingkat Daerah Kabupaten/ Kota dalam Pembangunan Keluarga Melalui Pembinaan Ketahanan dan Kesejahteraan Keluarga	50,00	198	5	0	20,00	60	0	0	0,00		5	-	10,00	0,00	DPPKB
				Persentase PIK-R dan BKR yang dibina oleh Forum Genre	80,00		20		40,00		0		0,00		20	-	25,00		DPPKB
2	18	1	3	<b>URUSAN PEMERINTAHAN BIDANG PERHUBUNGAN</b>															
2	18	1	4	<b>Dinas Perhubungan</b>															
2	18	1	4	Program Penunjang Urusan Pemerintahan Daerah Kabupaten/Kota	3,96	11.353	3,8	2.389	3,30	3.997	3,25	1.555	98,48	38,90	3,8	3.944	95,96	34,74	Dinas Perhubungan
				Perencanaan, Penganggaran, dan Evaluasi Kinerja Perangkat Daerah	100,00	43	100	0	100,00	13	0	0	0,00	0,00	100	-	100,00	0,00	DISHUB



Kode		Indikator Kinerja Program / Kegiatan	Target RPD Tahun 2026		Realisasi Capaian Kinerja RKPd s/d Tahun 2023		Target Kinerja dan Anggaran RKPd Tahun 2024		Realisasi Kinerja dan Realisasi Anggaran RKPd Tahun 2024 TW.II		Tingkat Capaian Kinerja dan Realisasi Anggaran RKPd		Realisasi Kinerja dan Anggaran RKPd s/d Tahun 2024		Tingkat Capaian Kinerja dan Realisasi Anggaran RPD s/d Tahun 2026 (%)		Perangkat Daerah Penanggung Jawab			
			K	Rp	K	Rp	K	Rp	K	Rp	K	Rp	K	Rp	K	Rp				
			4		5		6		7		8 = 7/6*100		9 = 5 + 7		10 = 9/4*100					
1	2	3	4		5		6		7		8 = 7/6*100		9 = 5 + 7		10 = 9/4*100		11			
		Administrasi Keuangan Perangkat Daerah	100,00	6.916	100	1.407	100,00	1.705	50	856	50,00	50,21	100	2.263	100,00	32,72	DISHUB			
		Administrasi Kepegawaian Perangkat Daerah	100,00	218	100	0	100,00	228	50	93	50,00	40,79	100	93	100,00	42,66	DISHUB			
		Administrasi Umum Perangkat Daerah	100,00	1.779	100	349	100,00	1.139	100	279	100,00	24,50	100	628	100,00	35,30	DISHUB			
		Pengadaan Barang Milik Daerah Penunjang Urusan Pemerintah Daerah	100,00	127	100	131	75,00	153	0	15	0,00	9,80	100	146	100,00	100,00	DISHUB			
		Penyediaan Jasa Penunjang Urusan Pemerintahan Daerah	100,00	1.369	100	307	90,00	219	39	172	100,00	78,54	100	479	100,00	34,99	DISHUB			
		Pemeliharaan Barang Milik Daerah Penunjang Urusan Pemerintahan Daerah	100,00	1.019	100	194	85,00	537	100	138	100,00	25,70	100	332	100,00	32,58	DISHUB			
2	19	Program Penyelenggaraan Lalu Lintas dan Angkutan Jalan (LLAJ)	90	33.169	70	3.748	80,00	7.542	70	1.824	87,50	24,18	70	5.572	77,78	16,80	Dinas Perhubungan			
		Penetapan Rencana Induk Jaringan LLAJ Kabupaten/Kota	75	182	32	0	50,00	31	0	-	0,00	0,00	32	-	42,67	0,00	DISHUB			
		Penyediaan Perlengkapan Jalan di Jalan Kabupaten/Kota	100,00	29.120	100	3.239	100,00	5.447	50	1.495	50,00	27,45	100	4.734	100,00	16,26	DISHUB			
		pengelolaan Terminal Penumpang Tipe C	100,00	19.510	100	99	100,00	841	25	93	25,00	11,06	100	192	100,00	0,98	DISHUB			
		Penerbitan izin penyelenggaraan dan pembangunan fasilitas parkir	87,00	243	75	18	80,00	77	50	41	62,50	53,25	75	59	86,21	24,28	DISHUB			
		Pengujian berkala kendaraan bermotor	100,00	18.454	100	109	100,00	364	0	0	0,00	0,00	100	109	100,00	0,59	DISHUB			
		Audit dan inspeksi keselamatan LLAJ di jalan	100,00	19.510	100	46	100,00	200	0	0	0,00	0,00	100	46	100,00	0,24	DISHUB			
		Pelaksanaan Manajemen dan Rekayasa Lalu Lintas untuk Jaringan Jalan Kabupaten/Kota	100,00	1.292	100	235	100,00	577	50	193	50,00	33,45	100	428	100,00	33,13	DISHUB			
2	19	1	<b>URUSAN PEMERINTAHAN BIDANG KOMUNIKASI DAN INFORMATIKA</b>																	
2	19	1	<b>Dinas Komunikasi dan Informatika</b>																	
2	19	1	2	Program Penunjang Urusan Pemerintahan Daerah Kabupaten/Kota	Maturitas SPIP	4,06	11.306	4,05	1.908	4,05	2.787	0	928	0,00	33,30	4,05	2.836	99,75	25,08	Dinas Komunikasi dan Informatika

Kode		Indikator Kinerja Program / Kegiatan	Target RPD Tahun 2026		Realisasi Capaian Kinerja RKPd s/d Tahun 2023		Target Kinerja dan Anggaran RKPd Tahun 2024		Realisasi Kinerja dan Realisasi Anggaran RKPd Tahun 2024 TW.II		Tingkat Capaian Kinerja dan Realisasi Anggaran RKPd		Realisasi Kinerja dan Anggaran RKPd s/d Tahun 2024		Tingkat Capaian Kinerja dan Realisasi Anggaran RPD s/d Tahun 2026 (%)		Perangkat Daerah Penanggung Jawab			
			K	Rp	K	Rp	K	Rp	K	Rp	K	Rp	K	Rp	K	Rp				
1	2	3	4		5		6		7		8 = 7/6*100		9 = 5 + 7		10 = 9/4*100		11			
		Perencanaan, Penganggaran, dan Evaluasi Kinerja Perangkat Daerah	100,00	72	100	15	100,00	20	100	15	100,00	75,00	100	30	100,00	41,67	DISKOMINFO			
		Administrasi Keuangan Perangkat Daerah	100,00	7.280	100	1.288	100,00	1.918	80	668	80,00	34,83	100	1.956	100,00	26,87	DISKOMINFO			
		Administrasi Kepegawaian Perangkat Daerah	100,00	291	100	0	0,00	0	0	0	0,00	0,00	100	-	100,00	0,00	DISKOMINFO			
		Administrasi Umum Perangkat Daerah	100,00	203	100	297	100,00	474	50	84	50,00	17,72	100	381	100,00	187,68	DISKOMINFO			
		Pengadaan Barang Milik Daerah Penunjang Urusan Pemerintah Daerah	100,00	364	100	35	100,00	69	50	15	50,00	21,74	100	50	100,00	13,74	DISKOMINFO			
		Penyediaan Jasa Penunjang Urusan Pemerintahan Daerah	100,00	1.656	100	225	100,00	196	50	127	50,00	64,80	100	352	100,00	21,26	DISKOMINFO			
		Pemeliharaan Barang Milik Daerah Penunjang Urusan Pemerintahan Daerah	100,00	400	100	46	100,00	110	50	18	50,00	16,36	100	64	100,00	16,00	DISKOMINFO			
2	19	1	3	Program Pengelolaan Informasi dan Komunikasi Publik	Persentase Masyarakat Yang Menjadi Sasaran Penyebaran Informasi	85	3.600	75	2.733	80,00	2.769	40	1.669	50,00	0,06	75	2.735	88,24	75,96	Dinas Komunikasi dan Informatika
				Pengelolaan Informasi dan Komunikasi Publik Pemerintah Daerah Kabupaten/Kota	Persentase mitra Kominfo yg aktif dalam penyebaran informasi	85,00	3.600	75	2.733	75,00	2.769	40	1.669	53,33	60,27	75	4.402	88,24	122,28	DISKOMINFO
					Persentase pelaksanaan penyebaran informasi dan komunikasi publik dalam satu tahun	100,00		75		100,00		50		50,00		75		75,00		DISKOMINFO
2	19	1	4	Program Pengelolaan Aplikasi Informatika	Indeks penilaian mandiri SPBE (Angka)	3	1.455	2	573	3,00	506	1,2	221	40,00	43,68	2	794	66,67	54,57	Dinas Komunikasi dan Informatika
				Pengelolaan Nama Domain yang telah Ditetapkan oleh Pemerintah Pusat dan Sub Domain di Lingkup Pemerintah Daerah Kabupaten/Kota	Persentase website pemerintahan yang terintegrasi	75,00	900	32	134	50,00	189	25	92	50,00	48,68	32	226	42,67	25,11	DISKOMINFO
				Pengelolaan e-government Di Lingkup Pemerintah Daerah Kabupaten/Kota	Persentase PD yang menerapkan E-Government	100,00	2.700	100	439	100,00	317	50	129	50,00	40,69	100	568	100,00	21,04	DISKOMINFO
2	23	<b>URUSAN PEMERINTAHAN BIDANG STATISTIK</b>																		
2	23	1		Program Penyelenggaraan Statistik Sektoral	Persentase PD Yang Menggunakan Data Statistik Sektoral Dalam Pemerintahan Daerah	100	1.050	100	38	100,00	274	30	14	30,00	5,11	100	52	100,00	4,95	Dinas Komunikasi dan Informatika
2	23			Penyelenggaraan statistik sektoral di lingkup daerah kabupaten/kota	Persentase pemenuhan data sektoral dalam satu data	100	1.050	50	38	75,00	274	30	14	40,00	-	50	52	50,00	4,95	Dinas Komunikasi dan Informatika

Kode		Indikator Kinerja Program / Kegiatan	Target RPD Tahun 2026		Realisasi Capaian Kinerja RKPD s/d Tahun 2023		Target Kinerja dan Anggaran RKPD Tahun 2024		Realisasi Kinerja dan Realisasi Anggaran RKPD Tahun 2024 TW.II		Tingkat Capaian Kinerja dan Realisasi Anggaran RKPD		Realisasi Kinerja dan Anggaran RKPD s/d Tahun 2024		Tingkat Capaian Kinerja dan Realisasi Anggaran RPD s/d Tahun 2026 (%)		Perangkat Daerah Penanggung Jawab			
			K	Rp	K	Rp	K	Rp	K	Rp	K	Rp	K	Rp	K	Rp				
1	2	3	4		5		6		7		8 = 7/6*100		9 = 5 + 7		10 = 9/4*100		11			
2	23	1	2	<b>URUSAN PEMERINTAHAN BIDANG PERSANDIAN</b>																
2	24			Program Penyelenggaraan Persandian untuk Pengamanan Informasi	Tingkat Kelengkapan Persandian untuk Pengamanan Standar ISO27001	250	1.725	179	143	200,00	283	0	70	0,00	24,73	179	213	71,60	12,35	Dinas Komunikasi dan Informatika
				Penyelenggaraan Persandian untuk Pengamanan Informasi Pemerintah Daerah Kabupaten/Kota	Persentase pelaksanaan keamanan informasi dalam satu tahun	100,00	1.350	50	89	75,00	225	25	41	33,33	18,22	50	130	50,00	9,63	DISKOMINFO
				Penetapan Pola Hubungan Komunikasi Sandi Antar Perangkat Daerah Kabupaten/Kota	Persentase penindaklanjutan email melalui Sanapati ke OPD	100,00	375	75	53	80,00	57	60	29	75,00	50,88	75	82	75,00	21,87	DISKOMINFO
2	24	1	2	<b>URUSAN PEMERINTAHAN BIDANG KOPERASI, USAHA KECIL DAN MENENGAH</b>																
2	24	1	2	<b>Dinas Koperasi dan UKM</b>																
3				Program Penunjang Urusan Pemerintahan Daerah Kabupaten/Kota	Maturitas SPIP	3,45	5.700	3	1.713	3,36	1.794	0	644	0,00	35,90	3	2.357	86,96	41,35	Dinas Koperasi dan UKM
				Perencanaan, Penganggaran, dan Evaluasi Kinerja Perangkat Daerah	Persentase hasil movev yang ditindaklanjuti (Diskopnaker)	4,50	120	2,5	43	3,40	30	0	0	0,00	0,00	3	43	55,56	35,83	Dinas Koperasi dan UKM
				Administrasi Keuangan Perangkat Daerah	Persentase Laporan Keuangan PD yang disusun sesuai standar dan tepat waktu	88,00	3.795	66,6	1.111	84,00	1.239	0	459	0,00	37,05	67	1.570	75,68	41,37	Dinas Koperasi dan UKM
				Administrasi Umum Perangkat Daerah	Nilai SKM	95,00	805	90	290	91,00	274	0	69	0,00	25,18	90	359	94,74	44,60	Dinas Koperasi dan UKM
				Pengadaan Barang Milik Daerah Penunjang Urusan Pemerintah Daerah	Persentase sarana Prasarana PD yang terpenuhi sesuai kebutuhan dan standar	21,00	280	19,8	15	19,80	35	0	24	0,00	68,57	20	39	94,29	13,93	Dinas Koperasi dan UKM
				Penyediaan Jasa Penunjang Urusan Pemerintahan Daerah	Nilai SKM	95,00	460	90	204	91,00	144	0	85	0,00	59,03	90	289	94,74	62,83	Dinas Koperasi dan UKM
				Pemeliharaan Barang Milik Daerah Penunjang Urusan Pemerintahan Daerah	Persentase barang milik PD yang dipelihara sesuai standar (Diskopnakertrans)	45,00	240	0,3	48	37,00	70	0	6	0,00	8,57	0	54	0,67	22,50	Dinas Koperasi dan UKM
3	26			Program Pengawasan dan Pemeriksaan Koperasi	Persentase Koperasi yang berjalan sesuai ADI/ART	7,4	370	4,3	79	4,30	50	0	0	0,00	0,00	4	79	58,11	21,35	Dinas Koperasi dan UKM
				Pemeriksaan dan pengawasan koperasi, koperasi simpan pinjam/unit simpan pinjam koperasi yang wilayah keanggotaannya dalam daerah kabupaten/kota	Jumlah koperasi yang direvitalisasi	30,00	370	0	79	10,00	50	0	0	0,00	0,00	0	79	0,00	21,35	Dinas Koperasi dan UKM
					Persentase pemeriksaan dan pengawasan yang dilakukan koperasi dengan wilayah keanggotaan dalam daerah kabupaten / kota	24,90		22,6		23,60		0		0,00		23	-	90,76		Dinas Koperasi dan UKM
				PROGRAM PENILAIAN KESEHATAN KSP/USP KOPERASI	Persentase Pelaporan RAT Koperasi Tepat Waktu	17,70	740	10,9	0	12,70	50	6,13	49	48,27	98,00	11	49	61,58	6,62	Dinas Koperasi dan UKM

Kode			Indikator Kinerja Program / Kegiatan	Target RPD Tahun 2026		Realisasi Capaian Kinerja RKPd s/d Tahun 2023		Target Kinerja dan Anggaran RKPd Tahun 2024		Realisasi Kinerja dan Realisasi Anggaran RKPd Tahun 2024 TW.II		Tingkat Capaian Kinerja dan Realisasi Anggaran RKPd		Realisasi Kinerja dan Anggaran RKPd s/d Tahun 2024		Tingkat Capaian Kinerja dan Realisasi Anggaran RPD s/d Tahun 2026 (%)		Perangkat Daerah Penanggung Jawab		
				K	Rp	K	Rp	K	Rp	K	Rp	K	Rp	K	Rp	K	Rp			
				4		5		6		7		8 = 7/6*100		9 = 5 + 7		10 = 9/4*100				
			Penilaian Kesehatan Koperasi Simpan Pinjam/Unit Simpan Pinjam Koperasi yang Wilayah Keanggotaannya dalam 1 (Satu) Daerah Kabupaten/Kota	Persentase koperasi yang memiliki laporan keuangan yang sesuai standar	17,70	740	10,9	0	12,70	50	6,13	49	48,27	98,00	11	49	61,58	6,62	Dinas Koperasi dan UKM	
3	26	1	Program Pendidikan dan Latihan Perkoperasian	Persentase Koperasi yang difasilitasi pengelolaan manajemen koperasi	25,5	350	22,3	16	23,60	100	21,4	58	90,68	58,00	22	74	87,45	21,14	Dinas Koperasi dan UKM	
			Pendidikan dan latihan perkoperasian bagi koperasi yang wilayah keanggotaan dalam daerah kabupaten/kota	jumlah pengurus koperasi yang mendapatkan penghargaan	35,00	350	0	16	25,00	100	25	58	100,00	58,00	0	74	0,00	21,14	Dinas Koperasi dan UKM	
3	26	1	1	Program Pemberdayaan dan Perlindungan Koperasi	Persentase Pertumbuhan modal koperasi	31	570	25	69	25,00	120	21,4	0	85,60	0,00	25	69	80,65	12,11	Dinas Koperasi dan UKM
			Pemberdayaan dan Perlindungan Koperasi yang Keanggotaannya dalam Daerah Kabupaten/Kota	Jumlah koperasi komoditas unggulan yang memiliki SHU dengan Laba Positif	4,00	70	1	69	2,00	120	0	0	0,00	0,00	1	69	25,00	98,57	Dinas Koperasi dan UKM	
				Persentase rata-rata peningkatan jumlah anggota koperasi	6,10		3,87		4,65		0		0,00		4	-	63,44		Dinas Koperasi dan UKM	
3	26	1	2	Program Pemberdayaan Usaha Menengah, Usaha Kecil dan Usaha Mikro (UMKM)	Persentase UKM Yang Bermitra Dengan Pelaku Usaha Lain	3,9	1.076	2,73	229	2,73	352	2,6	165	95,24	46,88	3	394	70,00	36,62	Dinas Koperasi dan UKM
			Pemberdayaan Usaha Mikro yang Dilakukan melalui Pendataan, Kemitraan, Kemudahan Perizinan, Penguatan Kelembagaan dan Koordinasi dengan Para Pemangku Kepentingan	Jumlah UMKM yang diikuti pada Event/stand/pameran	20,00	250	6	229	10,00	352	10	165	100,00	46,88	6	394	30,00	157,60	Dinas Koperasi dan UKM	
				jumlah UMKM yang terupdate	1076,00		1538		1845,00		0		0,00		1538	-	100,00		Dinas Koperasi dan UKM	
3	26	1	3	Program Pengembangan UMKM	Persentase Produk UMKM yang berstandar	72,2	500	67,6	0	69,70	60	67,6	131	96,99	218,33	68	131	93,63	26,20	Dinas Koperasi dan UKM
3	26	1	3	Pengembangan usaha makro dengan orientasi peningkatan skala usaha menjadi usaha kecil	Cakupan Bina UMKM	18,39	500	13,78	0	17,80	60	15	131	84,27	218,33	14	131	74,93	26,20	Dinas Koperasi dan UKM
				Jumlah produk UMKM yang difasilitasi standarisasi produk	15		4		7,00		0		0,00		4	-	26,67		Dinas Koperasi dan UKM	
				Jumlah produk yang dikelola melalui teknologi	163		120		133,00		0		0,00		120	-	73,62		Dinas Koperasi dan UKM	
3	25			<b>URUSAN PEMERINTAHAN BIDANG PENANAMAN MODAL</b>																
3	25	1	4	<b>Dinas Penanaman Modal dan Pelayanan Terpadu Satu Pintu</b>																
3	31			Program Penunjang Urusan Pemerintahan Daerah Kabupaten/Kota	maturlitas SPIP	2,3	11.467	2,09	1.931	2,10	2.338	0	891	0,00	38,11	2,09	2.822	90,87	24,61	Dinas Penanaman Modal dan Pelayanan Terpadu Satu Pintu
				Perencanaan, Penganggaran, dan Evaluasi Kinerja Perangkat Daerah	persentase hasil movev yang ditindak lanjuti	22,00	12	19	5	20,00	60	30	15	150,00	25,00	19	20	86,36	166,67	DPMTSP

Kode		Indikator Kinerja Program / Kegiatan	Target RPD Tahun 2026		Realisasi Capaian Kinerja RKPD s/d Tahun 2023		Target Kinerja dan Anggaran RKPD Tahun 2024		Realisasi Kinerja dan Realisasi Anggaran RKPD Tahun 2024 TW.II		Tingkat Capaian Kinerja dan Realisasi Anggaran RKPD		Realisasi Kinerja dan Anggaran RKPD s/d Tahun 2024		Tingkat Capaian Kinerja dan Realisasi Anggaran RPD s/d Tahun 2026 (%)		Perangkat Daerah Penanggung Jawab			
			K	Rp	K	Rp	K	Rp	K	Rp	K	Rp	K	Rp	K	Rp				
			4		5		6		7		8 = 7/6*100		9 = 5 + 7		10 = 9/4*100					
		Administrasi Keuangan Perangkat Daerah	100,00	5.415	100	1.332	100,00	1.551	60	669	60,00	43,13	100	2.001	100,00	36,95	DPMTPSP			
		Administrasi Kepegawaian Perangkat Daerah	100,00	135	0	0	80,00	15	0	0	0,00	0,00	0	-	0,00	0,00	DPMTPSP			
		Administrasi Umum Perangkat Daerah	87,00	195	85,75	277	86,00	376	86,5	65	100,58	0,00	85,75	342	98,56	175,38	DPMTPSP			
		Pengadaan Barang Milik Daerah Penunjang Urusan Pemerintah Daerah	100,00	1.140	50	0	75,00	18	0	0	0,00	0,00	50	-	50,00	0,00	DPMTPSP			
		Penyediaan Jasa Penunjang Urusan Pemerintahan Daerah	87,00	1.177	85,75	212	86,00	172	47	98	54,65	56,98	85,75	310	98,56	26,34	DPMTPSP			
		Pemeliharaan Barang Milik Daerah Penunjang Urusan Pemerintahan Daerah	100,00	1.710	65	166	75,00	145	65	42	86,67	28,97	65	208	65,00	12,16	DPMTPSP			
3	31	1	PROGRAM PENGEMBANGAN IKLIM PENANAMAN MODAL	Persentase Peningkatan Nilai Investasi di Kabupaten	10	3.350	5	0	0,00	0	0,00	0,00	5	-	50,00	0,00	DPMTPSP			
			Penetapan Pemberian Fasilitas/Insentif Dibidang Penanaman Modal yang Menjadi Kewenangan Daerah Kabupaten/Kota	Jumlah Kebijakan fasilitas / Insentif dan Kemudahan Penanaman Modal	3	750	0	0	0,00	0	0,00	0,00	0	-	0,00	0,00	DPMTPSP			
			Pembuatan Peta Potensi Investasi Kabupaten/Kota	Jumlah dokumen peta potensi peluang usaha kabupaten (dokumen)	1	1.500	0	0	0,00	0	0,00	0,00	0	-	0,00	0,00	DPMTPSP			
3	31	1	1	Program Promosi Penanaman Modal	Jumlah Peluang Investasi yang Dipromosikan	5	1.800	1	35	3,00	199	0	0	0,00	0,00	1	35	20,00	1,94	DPMTPSP
				Penyelenggaraan Promosi Penanaman Modal yang menjadi Kewenangan Daerah Kabupaten/Kota	Jumlah Even Promosi Penanaman Modal Kabupaten (Even)	5,00	1.800	1	35	199,00	300	0	0	0,00	0,00	1	35	20,00	1,94	DPMTPSP
3	31	1	2	Program Pelayanan Penanaman Modal	Indeks Kepuasan Masyarakat (IKM)	87	1.700	85,75	23	86,00	250	0	0	0,00	0,00	85,75	23	98,56	1,35	DPMTPSP
				Pelayanan Perizinan dan Non Perizinan secara Terpadu Satu Pintu dibidang Penanaman Modal yang menjadi Kewenangan Daerah Kabupaten/ Kota	Jumlah Aplikasi Pelayanan Perizinan dan Non Perizinan Penanaman Modal (Sosialisasi)	1,00	1.700	1	23	1,00	250	0	0	0,00	0,00	1	23	100,00	1,35	DPMTPSP
3	31	1	4	Program Pengelolaan Data dan Sistem Informasi Penanaman Modal	Realisasi Investasi Penanaman Modal (Dalam Milyar)	300	450	196	0	225,00	88	0	0	0,00	0,00	196	-	65,33	0,00	DPMTPSP
				Pengelolaan data dan informasi perizinan dan non perizinan yang terintegrasi pada tingkat daerah Kabupaten/Kota	Realisasi Investasi Penanaman Modal (Angka)	300	450	195	0	225,00	88	0	0	0,00	0,00	195	-	65,00	0,00	DPMTPSP
3	30			Program Pengendalian dan Pelaksanaan Penanaman Modal	Jumlah MOU Project Investment yang terealisasi	3	1.320	1	427	1,00	190	0	0	0,00	0,00	1	427	33,33	32,35	DPMTPSP

Kode			Indikator Kinerja Program / Kegiatan	Target RPD Tahun 2026		Realisasi Capaian Kinerja RKPD s/d Tahun 2023		Target Kinerja dan Anggaran RKPD Tahun 2024		Realisasi Kinerja dan Realisasi Anggaran RKPD Tahun 2024 TW.II		Tingkat Capaian Kinerja dan Realisasi Anggaran RKPD		Realisasi Kinerja dan Anggaran RKPD s/d Tahun 2024		Tingkat Capaian Kinerja dan Realisasi Anggaran RPD s/d Tahun 2026 (%)		Perangkat Daerah Penanggung Jawab		
				K	Rp	K	Rp	K	Rp	K	Rp	K	Rp	K	Rp	K	Rp			
1	2	3	4	5		6		7		8 = 7/6*100		9 = 5 + 7		10 = 9/4*100		11				
			Pengendalian Pelaksanaan Penanaman Modal yang menjadi Kewenangan Daerah Kabupaten/Kota	Jumlah MOU Project Investment yang terealisasi	3,00	1.320	0	427	1,00	190	0	0	0,00	0,00	0	427	0,00	32,35	DPMTSP	
3	30	1	3	<b>URUSAN PEMERINTAHAN BIDANG KEPEMUDAAN DAN OLAHRAGA</b>																
3	30	1	4	<b>Dinas Pemuda dan Olahraga</b>																
3	30	1	5	Program Penunjang Urusan Pemerintahan Daerah Kabupaten/Kota	maturitas SPIP	3,93	6.630	3,68	1.445	3,68	2.029	3,68	985	100,00	48,55	3,68	2.430	93,64	36,65	Dinas Pemuda dan Olahraga
				Perencanaan, Penganggaran, dan Evaluasi Kinerja Perangkat Daerah	Persentase hasil movev yang ditindaklanjuti	100,00	90	80	30	100,00	29	100	29	100,00	100,00	80	59	80,00	65,56	DISPORA
				Administrasi Keuangan Perangkat Daerah	Persentase laporan keuangan yang disusun sesuai standar dan tepat waktu	100,00	5.238	100	1.109	100,00	1.473	100	699	100,00	47,45	100	1.808	100,00	34,52	DISPORA
				Administrasi Umum Perangkat Daerah	Nilai SKM	92,00	940	90	180	92,00	267	92	78	100,00	29,21	90	258	97,83	27,45	DISPORA
				Pengadaan Barang Milik Daerah Penunjang Urusan Pemerintah Daerah	Persentase tingkat pemenuhan sarana - sarana prasarana perkantoran	100,00	59	0	0	0,00	0	0	0		0		-	0,00	0,00	DISPORA
				Penyediaan Jasa Penunjang Urusan Pemerintahan Daerah	Nilai SKM	96,60	1.000	89,6	109	92,00	201	92	148	100,00	73,63	89,6	257	92,75	25,70	DISPORA
				Pemeliharaan Barang Milik Daerah Penunjang Urusan Pemerintahan Daerah	persentase barang milik PD yang dipelihara sesuai standar (%)	28,89	175	20	14	22,22	57	11	24	49,50	42,11	20	38	69,23	21,71	DISPORA
3	30	1	6	Program Pengembangan Kapasitas Daya Saing Kepemudaan	Tingkat Partisipasi pemuda dalam pelatihan kewirausahaan	4,84	3.292	0	261	3,87	670	2,8	0	72,35	0,00	0	261	0,00	7,93	Dinas Pemuda dan Olahraga
					Persentase Organisasi Pemuda yang Aktif	88		63		75,00		55		73,33		63		-	71,59	DISPORA
					Jumlah Pemuda yang Berwirausaha	39		36		38,00		39		100,00		36		-	92,31	DISPORA
				Penyadaran, Pemberdayaan, dan Pengembangan Pemuda dan Kepemudaan terhadap Pemuda Pelopor Kabupaten/Kota, Wirausaha Muda Pemula, dan Pemuda Kader Kabupaten/Kota	Jumlah pemuda yang mendapatkan bantuan kewirausahaan	52,00	2.317	49	229	49,00	589	0	0	0,00	0,00	49	229	94,23	9,88	DISPORA
				Pemberdayaan dan pengembangan organisasi kepemudaan tingkat daerah kabupaten/kota	persentase pemuda kader kabupaten/kota yang mendapatkan juara kabupaten/kota	21,40	397	20	32	20,50	80	0	0	0,00	0,00	20	32	93,46	8,06	DISPORA
4				Program Pengembangan Kapasitas Daya Saing Keolahragaan	Jumlah Atlet yang dibina	70	8.965	67	2.365	68,00	1.703	0	944	0,00	55,43	67	3.309	95,71	36,91	Dinas Pemuda dan Olahraga
					Persentase Event yang menghasilkan Atlet (umum dan disabilitas)	67		50		67,00				0,00		50		-	74,63	DISPORA
					Peningkatan Jumlah Aktifitas Olahraga dimasyarakat (umum dan disabilitas)	17,39		15		17,39				0,00		15		-	86,26	DISPORA

Kode		Indikator Kinerja Program / Kegiatan	Target RPD Tahun 2026		Realisasi Capaian Kinerja RKPD s/d Tahun 2023		Target Kinerja dan Anggaran RKPD Tahun 2024		Realisasi Kinerja dan Realisasi Anggaran RKPD Tahun 2024 TW.II		Tingkat Capaian Kinerja dan Realisasi Anggaran RKPD		Realisasi Kinerja dan Anggaran RKPD s/d Tahun 2024		Tingkat Capaian Kinerja dan Realisasi Anggaran RPD s/d Tahun 2026 (%)		Perangkat Daerah Penanggung Jawab			
			K	Rp	K	Rp	K	Rp	K	Rp	K	Rp	K	Rp	K	Rp				
1	2	3	4		5		6		7		8 = 7/6*100		9 = 5 + 7		10 = 9/4*100		11			
		Persentase Sarana dan Prasarana Olahraga Dalam Kondisi Baik	100		80		90,00				0,00		80		80,00		DISPORA			
		Penyelenggaraan Kejuaraan Olahraga Tingkat Daerah Kabupaten/Kota	2,00	1.200	0	850	1,00	383	1	0	100,00	0,00	0	850	0,00	70,83	DISPORA			
		Pembinaan dan Pengembangan Organisasi Olahraga	18,18	3.970	0	1.113	90,09	661	40	750	44,40	100,00	0	1.863	0,00	46,93	DISPORA			
		pembina dan pengembangan olahraga pendidikan pada jenjang pendidikan yang menjadi kewenangan daerah kabupaten/kota	60,00	1.216	0	67	60,00	4	1	0	1,67	0,00	0	67	0,00	5,51	DISPORA			
		JUMLAH SARANA PRASARANA YANG SESUAI STANDAR NASIONAL	10,00		10		10,00		8		80,00		10		100,00		DISPORA			
		PERSENTASE KEBUTUHAN PRASARANA YANG TERPENUHI	28,00		23		25,00		10		40,00		23		82,14		DISPORA			
		PERSENTASE SARANA PRASARANA YANG TERPELIHARA	20,00		15		16,00		10		62,50		15		75,00		DISPORA			
		Pembina dan pengembangan olahraga prestasi tingkat daerah provinsi	93,00	1.725	84	264	60,00	487	40	0	66,67	0,00	84	264	90,32	15,30	DISPORA			
		Pembina dan pengembangan olahraga rekreasi	3,00	1.050	1	70	1,00	166	1	0	100,00	0,00	1	70	33,33	6,67	DISPORA			
		Persentase Peserta Olahraga rekreasi	18,00		17		17,00		0		0,00		17		94,44		DISPORA			
		PERSENTASE PESERTA OLAHRAGA TRADISIONAL	14,00		11		12,00		0		0,00		11		78,57		DISPORA			
4	1	Program Pengembangan Kapasitas Kepramukaan	0,24	900	0,15	0	0,18	150	0	0	0,00	0,00	0,15		62,50	0,00	Dinas Pemuda dan Olahraga			
		Pembinaan dan Pengembangan Organisasi Kepramukaan	1,00	900	1	0	1,00	150	1	0	100,00	0,00	1		100,00	0,00	DISPORA			
4	1	1	<b>URUSAN PEMERINTAHAN BIDANG PERPUSTAKAAN</b>																	
4	1	1	<b>Dinas Perpustakaan dan Arsip Daerah</b>																	
4	1	1	2	Program Penunjang Urusan Pemerintahan Daerah Kabupaten/Kota	maturitas SPIP	4,39	18.012	2,5	1.899	3,98	2.109	0	1.129	0,00	53,53	2,5	3.028	56,95	16,81	Dinas Perpustakaan dan Arsip Daerah
		Perencanaan, Penganggaran, dan Evaluasi Kinerja Perangkat Daerah	100,00	60	100	10	100,00	20	100	20	100,00	100,00	100	30	100,00	50,00	DISPURARSIP			

Kode		Indikator Kinerja Program / Kegiatan	Target RPD Tahun 2026		Realisasi Capaian Kinerja RKPD s/d Tahun 2023		Target Kinerja dan Anggaran RKPD Tahun 2024		Realisasi Kinerja dan Realisasi Anggaran RKPD Tahun 2024 T.W.II		Tingkat Capaian Kinerja dan Realisasi Anggaran RKPD		Realisasi Kinerja dan Anggaran RKPD s/d Tahun 2024		Tingkat Capaian Kinerja dan Realisasi Anggaran RPD s/d Tahun 2026 (%)		Perangkat Daerah Penanggung Jawab			
			K	Rp	K	Rp	K	Rp	K	Rp	K	Rp	K	Rp	K	Rp				
			4		5		6		7		8 = 7/6*100		9 = 5 + 7		10 = 9/4*100					
1	2	3	4		5		6		7		8 = 7/6*100		9 = 5 + 7		10 = 9/4*100		11			
		Administrasi Keuangan Perangkat Daerah	100,00	5.657	100	1.252	100,00	1.485	100	689	100,00	46,40	100	1.941	100,00	34,31	DISPURARSIP			
		Administrasi Kepegawaian Perangkat Daerah	80,00	18	60	0	60,00	6	0	0	0,00	0,00	60	-	75,00	0,00	DISPURARSIP			
		Administrasi Umum Perangkat Daerah	90,00	1.099	70	180	70,00	380	70	186	100,00	48,95	70	366	77,78	33,30	DISPURARSIP			
		Pengadaan Barang Milik Daerah Penunjang Urusan Pemerintah Daerah	90,00	345	70	15	70,00	15	70	122	100,00	100,00	70	137	77,78	39,71	DISPURARSIP			
		Penyediaan Jasa Penunjang Urusan Pemerintahan Daerah	90,00	578	70	166	70,00	114	70	70	100,00	61,40	70	236	77,78	40,83	DISPURARSIP			
		Pemeliharaan Barang Milik Daerah Penunjang Urusan Pemerintahan Daerah	90,00	250	70	74	70,00	87	70	41	100,00	47,13	70	115	77,78	46,00	DISPURARSIP			
4	1	1	2	Program Pembinaan Perpustakaan	Rasio ketercukupan tenaga perpustakaan dengan jumlah penduduk	2,01	1.699	1,52	1.075	1,67	508	1,67	154	100,00	0,00	1,52	1.229	75,62	72,34	Dinas Perpustakaan dan Arsip Daerah
				Pengelolaan Perpustakaan Tingkat Daerah Kabupaten/Kota	Jumlah tenaga teknis pengelola perpustakaan sekolah dan desa yang di bina	75,00	598	20	519	25,00	180	0	79	0,00	43,89	20	598	26,67	100,00	DISPURARSIP
				Pembudayaan Gemar Membaca Tingkat Daerah Kabupaten/Kota	Jumlah masyarakat gemar membaca di masyarakat	6,00	141	2	556	6,00	328	0	74	0,00	22,56	2	630	33,33	446,81	DISPURARSIP
4	2			<b>URUSAN PEMERINTAHAN BIDANG KEARSIPAN</b>																
4	2	1		Program Pengelolaan Arsip	Persentase OPD yang menyusun daftar arsip aktif	45,45	855	4,5	87	22,73	271	0	0	0,00	0,00	4,5	87	9,90	10,18	Dinas Perpustakaan dan Arsip Daerah
				Pengelolaan arsip dinamis daerah Kabupaten/Kota	Jumlah urusan jadwal retensi arsip (JRA)	12,00	855	10	87	12,00	100	0	0	0,00	0,00	10	87	83,33	10,18	DISPURARSIP
				Pengelolaan Simpul Jaringan Informasi Kearsipan Nasional Tingkat Kabupaten/Kota	Jumlah pengelola arsip perangkat daerah yang mengikuti pelatihan kearsipan	6,00	460	0	0	2,00	171	0	0	0,00	0,00	0	-	0,00	0,00	DISPURARSIP
4	2	1	1	Program Perlindungan dan Penyelamatan Arsip	Jumlah data Arsip LKD yang terkomputerisasi	3500	331	1750	139	2500,00	100	0	0	0,00	0,00	1750	139	50,00	41,99	Dinas Perpustakaan dan Arsip Daerah
4	2	1	1	Autentikasi arsip statis dan arsip hasil alih media Kabupaten/Kota	Jumlah OPD yang telah menyerahkan Arsip inaktif Dinamis dan statis	44,00	331	0	139	10,00	100	0	0	0,00	0,00	0	139	0,00	41,99	Dinas Perpustakaan dan Arsip Daerah
5	3	1		<b>URUSAN PEMERINTAHAN BIDANG KELAUTAN DAN PERIKANAN</b>																
				<b>Dinas Perikanan</b>																
			1	Program Penunjang Urusan Pemerintahan Daerah Kabupaten/Kota	Maturitas SPIP	4,4	12.363	4,25	2351	4,30	3.165	0	1.285	0,00	40,60	4,25	3636	96,59	29,41	Dinas Perikanan
				Perencanaan, Penganggaran, dan Evaluasi Kinerja Perangkat Daerah	Persentase hasil movev yang ditindaklanjuti	100	123	100	20	100	35	0	25	0,00	71,43	100	45	100,00	36,59	Dinas Perikanan



Kode		Indikator Kinerja Program / Kegiatan	Target RPD Tahun 2026		Realisasi Capaian Kinerja RKPd s/d Tahun 2023		Target Kinerja dan Anggaran RKPd Tahun 2024		Realisasi Kinerja dan Realisasi Anggaran RKPd Tahun 2024 TW.II		Tingkat Capaian Kinerja dan Realisasi Anggaran RKPd		Realisasi Kinerja dan Anggaran RKPd s/d Tahun 2024		Tingkat Capaian Kinerja dan Realisasi Anggaran RPD s/d Tahun 2026 (%)		Perangkat Daerah Penanggung Jawab			
			K	Rp	K	Rp	K	Rp	K	Rp	K	Rp	K	Rp	K	Rp				
1	2	3	4		5		6		7		8 = 7/6*100		9 = 5 + 7		10 = 9/4*100		11			
		Nilai SAKIP Perangkat Daerah	90,10		71		80,10		0		0,00		71	0	78,80		Dinas Perikanan			
		Administrasi Keuangan Perangkat Daerah	100	6.750	100	1800	100	2.046	55	1.060	55,00	51,81	100	2860	100,00	42,37	Dinas Perikanan			
		Administrasi Umum Perangkat Daerah	90,50	1.905	77,1	290	88,35	501	88,44	81	100,00	16,17	77,1	371	85,19	19,48	Dinas Perikanan			
		Administrasi Kepegawaian Perangkat Daerah	100	405	100	20	100	20	0	0	0,00	0,00	100	20	100,00	4,94	Dinas Perikanan			
		Pengadaan Barang Milik Daerah Penunjang Urusan Pemerintah Daerah	100	2.130	100	102	100	154	0	15	0,00	9,74	100	117	100,00	5,49	Dinas Perikanan			
		Pemeliharaan Barang Milik Daerah Penunjang Urusan Pemerintahan Daerah	100	375	65,06	9	100	109	90	0	90,00	0,00	65,06	9	65,06	2,40	Dinas Perikanan			
		Penyediaan Jasa Penunjang Urusan Pemerintahan Daerah	90,50	675	77,1	129	88,35	296	88,44	104	100,00	35,14	77,1	233	85,19	34,52	Dinas Perikanan			
5	3	1	2	PROGRAM PENGELOLAAN PERIKANAN TANGKAP	Persentase Peningkatan Rumah Tangga Perikanan (RTP) Nelayan (%)	8	1.950	0	25	2,00	195	1,4	99	70,00	50,77	0	124	0,00	6,36	Dinas Perikanan
				Pengelolaan Penangkapan Ikan di Wilayah Sungai, Danau, Waduk, Rawa, dan Genangan Air Lainnya yang dapat Diusahakan dalam 1 (satu) Daerah Kabupaten/ Kota	Persentase Peningkatan Jumlah Benih Ikan yang Direstocking di Perairan Umum	40,00	424	30	25	35,00	170	6,25	99	17,86	58,24	30	124	75,00	29,25	Dinas Perikanan
					Persentase Peningkatan Jumlah Perairan Umum yang Direstocking	37,50	424	20		33,30		0		0,00		20	0	53,33	0,00	Dinas Perikanan
					Persentase Peningkatan Sarana dan Prasarana Penangkapan Ikan yang Disalurkan	35,00	424	25		30,00		6,15		20,50		25	0	71,43	0,00	Dinas Perikanan
				Pemberdayaan Nelayan Kecil dalam Daerah Kabupaten/Kota	Persentase peningkatan kelompok masyarakat (Pokmaswas) yang Dibina	60,00	337	42	0	50,00	25	0	0	0,00	0,00	42	0	70,00	0,00	Dinas Perikanan
					Persentase Peningkatan Kelompok Nelayan yang Dibina	60,00	337	42		50,00		0,5		1,00		42	0	70,00	0,00	Dinas Perikanan
5	3	1	3	PROGRAM PENGELOLAAN PERIKANAN BUDIDAYA	Persentase Peningkatan Luas Lahan Perikanan Budidaya	1,3	2.565	1,01	70	1,20	421	0	142	0,00	33,73	1,01	212	77,69	8,27	Dinas Perikanan
					Persentase Peningkatan PAD BBI	20		0		10,00		0		0,00		0	0	0,00		Dinas Perikanan

Kode		Indikator Kinerja Program / Kegiatan	Target RPD Tahun 2026		Realisasi Capaian Kinerja RKPD s/d Tahun 2023		Target Kinerja dan Anggaran RKPD Tahun 2024		Realisasi Kinerja dan Realisasi Anggaran RKPD Tahun 2024 TW.II		Tingkat Capaian Kinerja dan Realisasi Anggaran RKPD		Realisasi Kinerja dan Anggaran RKPD s/d Tahun 2024		Tingkat Capaian Kinerja dan Realisasi Anggaran RPD s/d Tahun 2026 (%)		Perangkat Daerah Penanggung Jawab		
			K	Rp	K	Rp	K	Rp	K	Rp	K	Rp	K	Rp	K	Rp			
1	2	3	4		5		6		7		8 = 7/6*100		9 = 5 + 7		10 = 9/4*100		11		
		Penerbitan izin usaha perikanan di bidang pembudidayaan ikan yang usahanya dalam 1 (satu) daerah Kabupaten/kota	16,6	105	0	0	6,60	20	0	0	0,00	0,00	0	0	0,00	0,00	Dinas Perikanan		
		Pemberdayaan Pembudi Daya Ikan Kecil	500000	480	0	70	300000	130	0	0	0,00	0,00	0	70	0,00	14,58	Dinas Perikanan		
		Persentase Jumlah Kelompok Pembudidaya Ikan yang Menggunakan Pakan Alternatif	21,40		0		9,00		0		0,00		0	0	0,00		Dinas Perikanan		
		Persentase Jumlah Kelompok Pembudidaya Ikan yang Menggunakan Pakan Mandiri	21,40		0		9,00		0		0,00		0	0	0,00		Dinas Perikanan		
		Persentase Jumlah Kelompok Pembudidaya yang Mengalami Peningkatan Produksi	26,70		15		17,80		3,9		21,91		15	0	56,18		Dinas Perikanan		
		Persentase Peningkatan Jumlah Kelompok Pembudidaya yang Aktif	15,00		0		5,00		0		0,00		0	0	0,00		Dinas Perikanan		
		Persentase Peningkatan Sdm Pembudidaya Ikan yang Memiliki Sertifikat CBIB dan CPIB	21,00		0		7,00		1,6		22,86		0	0	0,00		Dinas Perikanan		
		Pengelolaan Pembudidayaan Ikan	12,00	1979	0	0	12,00	271	10	142	83,33	52,40	0	142	0,00	7,18	Dinas Perikanan		
		Persentase Kolam BBI yang Difungsikan	55,50		0		25,90		0		0,00		0	0	0,00		Dinas Perikanan		
		Persentase Peningkatan Jumlah Kelompok yang Menerima Bantuan Prasarana Budidaya Perikanan	66,60		0		25,00		25		100,00		0	0	0,00		Dinas Perikanan		
		Persentase Peningkatan Jumlah Prasarana Budidaya Perikanan yang Tersalurkan	66,60		0		25,00		25		100,00		0	0	0,00		Dinas Perikanan		
		Persentase Peningkatan Luas Lahan Budidaya yang Dikendalikan Terhadap Hama Penyakit Ikan	6,00		0		4,00		10		100,00		0	0	0,00		Dinas Perikanan		
5	4	4	PROGRAM PENGAWASAN SUMBER DAYA KELAUTAN DAN PERIKANAN	Persentase Hasil Pengawasan Illegal Fishing yang Ditindaklanjuti (%)	80	480	0	57	60,00	60	0	0	0,00	0,00	0	57	0,00	11,88	Dinas Perikanan

Kode		Indikator Kinerja Program / Kegiatan	Target RPD Tahun 2026		Realisasi Capaian Kinerja RKPd s/d Tahun 2023		Target Kinerja dan Anggaran RKPd Tahun 2024		Realisasi Kinerja dan Realisasi Anggaran RKPd Tahun 2024 T.W.II		Tingkat Capaian Kinerja dan Realisasi Anggaran RKPd		Realisasi Kinerja dan Anggaran RKPd s/d Tahun 2024		Tingkat Capaian Kinerja dan Realisasi Anggaran RPD s/d Tahun 2026 (%)		Perangkat Daerah Penanggung Jawab			
			K	Rp	K	Rp	K	Rp	K	Rp	K	Rp	K	Rp	K	Rp				
			4		5		6		7		8 = 7/6*100		9 = 5 + 7		10 = 9/4*100					
		Pengawasan Sumber Daya Perikanan di Wilayah Sungai, Danau, Waduk, Rawa, dan Genangan Air Lainnya yang Dapat Diusahakan Dalam Kabupaten/Kota	80,00	70	60	57	70,00	60	0	0	0,00	0,00	60	57	75,00	81,43	Dinas Perikanan			
5	4	1	2	PROGRAM PENGOLAHAN DAN PEMASARAN HASIL PERIKANAN	Persentase Peningkatan Jumlah Diversifikasi Produk Olahan Hasil Perikanan (%)	70	1.295	25	0	50,00	266	0	0	0,00	0,00	25	0	35,71	0,00	Dinas Perikanan
		Penerbitan Tanda Daftar Usaha Pengolahan Hasil Perikanan bagi Usaha Skala Mikro dan Kecil	31	70	25		25,00	20	0	0	0,00	0,00	25	0	80,65	0,00	Dinas Perikanan			
		Penyediaan dan Penyaluran Bahan Baku Industri Pengolahan Ikan dalam 1 (Satu) Daerah Kabupaten/ Kota	40,00	675	0	0	20,00	125	6	40	30,00	32,00	0	40	0,00	5,93	Dinas Perikanan			
					Persentase Peningkatan Jumlah Peserta yang Mengikuti Event GEMAR IKAN	40,00		0		20,00		0		0	0	0,00		Dinas Perikanan		
					Persentase Peningkatan Jumlah Produk Olahan Hasil Ikan yang Dipromosikan Dalam Event GEMARIKAN	9,00		0		3,30		0		0	0	0,00		Dinas Perikanan		
					Persentase Peningkatan Jumlah Sarana dan Prasarana Pengolahan dan Pemasaran Produk Hasil Ikan yang Disalurkan	37,50		0		20,00		6		0	0	0,00		Dinas Perikanan		
		Pembinaan Mutu dan Keamanan Hasil Perikanan bagi Usaha Pengolahan dan Pemasaran Skala Mikro dan Kecil	15	440	0	0	0	0	0	0			0	0	0,00	0,00	Dinas Perikanan			
					Persentase produk olahan hasil perikanan yang masuk pasar			0					0	0			Dinas Perikanan			
4	2	1	2	URUSAN PEMERINTAHAN PILIHAN																
5				URUSAN PEMERINTAHAN BIDANG PARIWISATA																
5	1			Dinas Pariwisata																
5	1	1		Program Penunjang Urusan Pemerintahan Daerah Kabupaten/Kota	maturitas SPIP	3,95	6.139	3,8	1.687	3,85	1.806	0	982	0,00	54,37	3,8	2.669	96,20	43,48	Dinas Pariwisata
				Perencanaan, Penganggaran, dan Evaluasi Kinerja Perangkat Daerah	Persentase perumusan kegiatan yang berbasis kinerja	66,00	157	66	30	66,00	30	0	0	0,00	0,00	66	30	100,00	19,11	Dinas Pariwisata
					Presentase hasil money yang ditindaklanjuti	64,00		62		62,00		0		0,00		62	-	96,88		Dinas Pariwisata

Kode		Indikator Kinerja Program / Kegiatan	Target RPD Tahun 2026		Realisasi Capaian Kinerja RKPD s/d Tahun 2023		Target Kinerja dan Anggaran RKPD Tahun 2024		Realisasi Kinerja dan Realisasi Anggaran RKPD Tahun 2024 TW.II		Tingkat Capaian Kinerja dan Realisasi Anggaran RKPD		Realisasi Kinerja dan Anggaran RKPD s/d Tahun 2024		Tingkat Capaian Kinerja dan Realisasi Anggaran RPD s/d Tahun 2026 (%)		Perangkat Daerah Penanggung Jawab		
			K	Rp	K	Rp	K	Rp	K	Rp	K	Rp	K	Rp	K	Rp			
			4		5		6		7		8 = 7/6*100		9 = 5 + 7		10 = 9/4*100				
		Administrasi Keuangan Perangkat Daerah	100,00	3.348	100	974	100,00	1.168	0	458	0,00	39,21	100	1.432	100,00	42,77	Dinas Pariwisata		
		Administrasi Kepegawaian Perangkat Daerah	80,00	18	0	0	80,00	6	0		0,00	0,00	0	-	0,00	0,00	Dinas Pariwisata		
		Administrasi Umum Perangkat Daerah	70,00	1.283	70	281	79,00	296	0	218	0,00	73,65	70	499	100,00	38,89	Dinas Pariwisata		
		Pengadaan Barang Milik Daerah Penunjang Urusan Pemerintah Daerah	60,00	145	60	15	60,00	65	0	64	100,00	98,46	60	79	100,00	54,48	Dinas Pariwisata		
		Penyediaan Jasa Penunjang Urusan Pemerintahan Daerah	90,00	891	88,13	338	90,00	185	0,00	133	0,00	71,89	88,13	471	97,92	52,86	Dinas Pariwisata		
		Pemeliharaan Barang Milik Daerah Penunjang Urusan Pemerintahan Daerah	68,00	295	68	47	68,00	56	0	106	0,00	189,29	68	153	100,00	51,86	Dinas Pariwisata		
5	1	1	1	Program Peningkatan Daya Tarik Destinasi Pariwisata	43,75	1.720	0	300	30,00	350	0	279	0,00	79,71	0	579	0,00	33,66	Dinas Pariwisata
				Persentase Pelaku/ usaha Pariwisata yang memenuhi standar (Tipe, Kriteria)	31		12		24,00		0		12	-	38,71			Dinas Pariwisata	
				Persentase Peningkatan Kelompok Sadar Wisata	67		0		50,00		0		0	-	0,00			Dinas Pariwisata	
				Pengelolaan Destinasi pariwisata kabupaten/kota	7,00	1.536	0	66	3,00	300	0	279	0,00	93,00	0	345	0,00	22,46	Dinas Pariwisata
				Jumlah regulasi pemanfaatan /pengelolaan destinasi wisata desa dan daerah	1,00		0		1,00		0		0	-	0,00			Dinas Pariwisata	
				Jumlah SDM Pelaku Pariwisata yang dibina	100,00		0		50,00		0		0	-	0,00			Dinas Pariwisata	
				Persentase amenities Pariwisata yang dibangun dan Terpelihara dengan baik	21,25		0		16,25		0		0	-	0,00			Dinas Pariwisata	
				Penetapan tanda daftar usaha pariwisata daerah kabupaten/kota	17,00	180	0	55	13,00	50	0	0	0,00	0,00	0	55	0,00	30,56	Dinas Pariwisata
5	1	1	2	Program Pemasaran Pariwisata	75	6.523	50	2.034	66,00	2.081	0	746	0,00	35,85	50	2.780	66,67	42,62	Dinas Pariwisata
				Jumlah Mou Pemasaran yang ditindaklanjuti	4		1		2,00		0		1	-	25,00			Dinas Pariwisata	
				Pemasaran Pariwisata Dalam dan Luar Negeri Daya Tarik, Destinasi dan Kawasan Strategis Pariwisata Kabupaten/Kota	1,00	4.615	0	2.034	1,00	2.081	0	0	0,00	0,00	0	2.034	0,00	44,07	Dinas Pariwisata
				Jumlah produk pariwisata yang di promosikan	18,00		0		16,00		0		0	-	0,00			Dinas Pariwisata	

Kode		Indikator Kinerja Program / Kegiatan	Target RPD Tahun 2026		Realisasi Capaian Kinerja RKPD s/d Tahun 2023		Target Kinerja dan Anggaran RKPD Tahun 2024		Realisasi Kinerja dan Realisasi Anggaran RKPD Tahun 2024 TW.II		Tingkat Capaian Kinerja dan Realisasi Anggaran RKPD		Realisasi Kinerja dan Anggaran RKPD s/d Tahun 2024		Tingkat Capaian Kinerja dan Realisasi Anggaran RPD s/d Tahun 2026 (%)		Perangkat Daerah Penanggung Jawab		
			K	Rp	K	Rp	K	Rp	K	Rp	K	Rp	K	Rp	K	Rp			
			4		5		6		7		8 = 7/6*100		9 = 5 + 7		10 = 9/4*100				
		Persentase Event berbasis kearifan lokal yang terlaksana	83,00		0		75,00		0		0,00		0		0,00		Dinas Pariwisata		
		Persentase peningkatan wisatawan di destinasi wisata (Budaya) yang dipromosikan	75,00		0		66,00		0		0,00		0		0,00		Dinas Pariwisata		
		Persentase Produk pariwisata yang dipromosikan secara online dan Offline	16,00		0		14,00		0		0,00		0		0,00		Dinas Pariwisata		
5	5	Program Pengembangan Sumber Daya Pariwisata dan Ekonomi Kreatif	40	3.484	0	970	14,00	958	0	496	0,00	51,77	0	1.466	0,00	42,08	Dinas Pariwisata		
		Persentase Event Kreatif yang difasilitasi	100		0		100,00		0		0,00		0		0,00		Dinas Pariwisata		
		Pelaksanaan Peningkatan Kapasitas Sumber Daya Manusia Pariwisata dan Ekonomi Kreatif Tingkat Dasar	20,00	3.484	0	882	11,00	958	0	0	0,00	0,00	0	882	0,00	25,32	Dinas Pariwisata		
		Jumlah sarana dan prasarana ekraft yang didistribusikan sesuai kebutuhan	10,00		0		5,00		0		0,00		0		0,00		Dinas Pariwisata		
		Persentase peningkatan SDM pelaku pariwisata dan ekraf	38,00		0		22,00		0		0,00		0		0,00		Dinas Pariwisata		
5	5	1	2	<b>URUSAN PEMERINTAHAN BIDANG PERTANIAN</b>															
5	2	<b>Dinas Pertanian</b>																	
5	2	2	Program Penunjang Urusan Pemerintahan Daerah Kabupaten/Kota	Maturitas SPIP	3,85	31.237	3,7	7.098	3,75	9.295	0	3.521	0,00	37,88	3,7	10.619	96,10	33,99	Dinas Pertanian
			Perencanaan, Penganggaran, dan Evaluasi Kinerja Perangkat Daerah	Persentase hasil movev yang ditindaklanjuti (dinas pertanian)	85,00	190	75	20	75,00	40	100	29	100,00	72,50	75	49	88,24	25,79	Dinas Pertanian
				Persentase perumusan kegiatan berbasis kinerja (Dinas Pertanian)	100,00		100		100,00		100		100,00	100		100,00			Dinas Pertanian
			Administrasi Keuangan Perangkat Daerah	Persentase laporan keuangan PD yang disusun sesuai standar dan tepat waktu (Dinas Pertanian)	100,00	22.671	100	5.476	100,00	7.100	50	2.774	50,00	39,07	100	8.250	100,00	36,39	Dinas Pertanian
			Administrasi Umum Perangkat Daerah	Nilai SKM (Dinas Pertanian)	86,00	3.029	83	851	84,00	837	0	501	0,00	59,86	83	1.352	96,51	44,64	Dinas Pertanian
			Administrasi Kepegawaian Perangkat Daerah	Capaian kinerja pegawai	85,00	46	70	0	0,00	0	50	4	100,00		70	4	82,35	8,70	Dinas Pertanian
			Pengadaan Barang Milik Daerah	Persentase sarana prasarana PD yang terpenuhi sesuai kebutuhan dan standar	80,00	2.514	70	81	70,00	15	25	72	35,71	480,00	70	153	87,50	6,09	Dinas Pertanian
			Penyediaan Jasa Penunjang Urusan Pemerintahan Daerah	Nilai SKM	86,00	1.590	83	618	83,00	327	0	132	0,00	40,37	83	750	96,51	47,17	Dinas Pertanian
			Pemeliharaan Barang Milik Daerah Penunjang Urusan Pemerintahan Daerah	Persentase barang milik PD yang dipelihara sesuai standar	70,00	1.225	60	51	95,00	78	10	7	10,53	8,97	60	58	85,71	4,73	Dinas Pertanian

Kode		Indikator Kinerja Program / Kegiatan	Target RPD Tahun 2026		Realisasi Capaian Kinerja RKPD s/d Tahun 2023		Target Kinerja dan Anggaran RKPD Tahun 2024		Realisasi Kinerja dan Realisasi Anggaran RKPD Tahun 2024 T.W.II		Tingkat Capaian Kinerja dan Realisasi Anggaran RKPD		Realisasi Kinerja dan Anggaran RKPD s/d Tahun 2024		Tingkat Capaian Kinerja dan Realisasi Anggaran RPD s/d Tahun 2026 (%)		Perangkat Daerah Penanggung Jawab			
			K	Rp	K	Rp	K	Rp	K	Rp	K	Rp	K	Rp	K	Rp				
			4		5		6		7		8 = 7/6*100		9 = 5 + 7		10 = 9/4*100					
5	2	2	1	Program Penyediaan dan Pengembangan Sarana Pertanian	Persentase Pemenuhan Sarana Pertanian Sesuai Standar	100	6.213	100	1.900	80,00	3.742	100	705	100,00	18,84	100	2.605	100,00	41,93	Dinas Pertanian
					Persentase Pemenuhan Prasarana Sesuai Kebutuhan (Non Infrastruktur) Produktivitas pertanian perhektar pertahun	80,00		33,33		70,00		0		0,00		33,33	-	41,66		Dinas Pertanian
					Persentase Laporan Data Pertanian Tepat Waktu	100,00		100		100,00		50		50,00		100	-	100,00		Dinas Pertanian
				Pengawasan Penggunaan Sarana Pertanian	Jumlah Kegiatan Pertanian Yang Dilaksanakan Melalui P4T	7,00	3.513	0	1.515	5,00	945	1	415	20,00	43,92	0	1.930	0,00	54,94	Dinas Pertanian
					Jumlah Kelompok Tani Yang Produknnya Siap Difasilitasi	59,00		0		0,00		0		0,00		0	-	0,00		Dinas Pertanian
					Jumlah Laporan Data Pertanian Tepat Waktu	11,00		0		11,00		14		100,00		0	-	0,00		Dinas Pertanian
					Jumlah Penerapan Teknologi Dan Inovasi Pertanian Yang Dilakukan	14,00		0		10,00		3		30,00		0	-	0,00		Dinas Pertanian
					Persentase Petani Penerima Pupuk Bersubsidi Sesuai RDKK	100,00		0		100,00		100		100,00		0	-	0,00		Dinas Pertanian
					Persentase Alsintan Yang Dialokasikan Sesuai Standar	100,00		100		100,00		100		100,00		100	-	100,00		Dinas Pertanian
					Persentase Alsintan Yang Dimanfaatkan Sesuai Dengan Kelompok Tervalidasi	100,00		100		100,00		42,38		42,38		100	-	100,00		Dinas Pertanian
					Persentase Kelompok Tani Yang Memanfaatkan Alsintan Dan Pupuk	40,30		0		31,50		56,31		100,00		0	-	0,00		Dinas Pertanian
				Pengelolaan Sumber Daya Genetik (SDG) Hewan, Tumbuhan, dan Mikro Organisme Kewenangan Kabupaten/Kota	Jumlah Kegiatan Pertanian Yang Dilaksanakan Melalui P4T	7,00	900	0	384	5,00	1.742	1	230	20,00	13,20	0	614	0,00	68,22	Dinas Pertanian
				Pengendalian dan Pengawasan Penyediaan dan Peredaran Benih/Bibit Ternak, dan Hijauan Pakan Ternak dalam Daerah Kabupaten/Kota	Jumlah Kelompok Tani yang Mengembangkan Bibit Ternak Berkualitas	50,00	750	0	0	10,00	150	0	59	0,00	39,33	0	59	0,00	7,87	Dinas Pertanian
				Penyediaan Benih/Bibit Ternak dan Hijauan Pakan Ternak yang Sumbernya dalam 1 (satu) Daerah Kabupaten/Kota Lain	Jumlah Kegiatan Pertanian Yang Dilaksanakan Melalui P4T	7,00	1.050	0	0	5,00	904	0	0	0,00	0,00	0	-	0,00	0,00	Dinas Pertanian
					Jumlah Kelompok Tani yang Mengembangkan Bibit Ternak Berkualitas	50,00		0		10,00		0		0,00		0	-	0,00		Dinas Pertanian

Kode			Indikator Kinerja Program / Kegiatan	Target RPD Tahun 2026		Realisasi Capaian Kinerja RKPD s/d Tahun 2023		Target Kinerja dan Anggaran RKPD Tahun 2024		Realisasi Kinerja dan Realisasi Anggaran RKPD Tahun 2024 TW.II		Tingkat Capaian Kinerja dan Realisasi Anggaran RKPD		Realisasi Kinerja dan Anggaran RKPD s/d Tahun 2024		Tingkat Capaian Kinerja dan Realisasi Anggaran RPD s/d Tahun 2026 (%)		Perangkat Daerah Penanggung Jawab			
				K	Rp	K	Rp	K	Rp	K	Rp	K	Rp	K	Rp	K	Rp				
				4				5				6				7				8 = 7/6*100	
1	2	3																		11	
5	2	3	1	Program Penyediaan dan Pengembangan Prasarana Pertanian	Persentase Pemenuhan Prasarana Sesuai Kebutuhan (Infrastruktur)	100	49.645	87	15.065	90,00	8.230	0	3.242	0,00	39,39	87	18.307	87,00	36,88	Dinas Pertanian	
					Persentase Produk Pertanian Yang Difasilitasi Standar Jual	100		0		71,00		0		0,00		0	-	0,00		Dinas Pertanian	
					Persentase Promosi Produk Pertanian Yang Terselenggara	100		0		100,00		0		0,00		0	-	0,00		Dinas Pertanian	
				Pengembangan Prasarana Pertanian	Jumlah Kegiatan Pertanian Yang Dilaksanakan Melalui P4T	7,00	1.946	0	2.569	5,00	1.627	0	332	0,00	20,41	0	2.901	0,00	100,00	Dinas Pertanian	
					Jumlah Laporan Data Pertanian Tepat Waktu	11,00		0		11,00		14		100,00		0	-	0,00		Dinas Pertanian	
					Volume Penjualan Komoditi Kopi Dan Karet Yang Dipasarkan (ton)	76419		69172		69744		63946		91,69		69172	-	90,52		Dinas Pertanian	
				Pembangunan Prasarana Pertanian	Jumlah Puskeswan Yang Terbangun	1,00	47.464	0	12.496	1,00	6.602	0	2.909	0,00	44,06	0	15.405	0,00	32,46	Dinas Pertanian	
					Jumlah UPT Perbenihan Yang Terbangun	3,00		0		1,00		0		0,00		0	-	0,00		Dinas Pertanian	
					Luas Cetak Sawah Baru Yang Terbangun Tertungskan (Ha)	100,00		100		100,00		0		0,00		100	-	100,00		Dinas Pertanian	
					Persentase Embung Terbangun Sesuai Kebutuhan	100,00		14,28		33,33		0		0,00		14,28	-	14,28		Dinas Pertanian	
					Persentase JUT Terbangun Sesuai Kebutuhan	100,00		50		100,00		0		0,00		50	-	50,00		Dinas Pertanian	
					Persentase Balai Penyuluh Di Kecamatan Yang Terbangun Sesuai Kebutuhan	100,00		100		100,00		0		0,00		100	-	100,00		Dinas Pertanian	
					Persentase DAM Parit Terbangun Sesuai Kebutuhan	100,00		0		30,00		0		0,00		0	-	0,00		Dinas Pertanian	
					Persentase Pemeliharaan Daerah Irigasi Tersier	100,00		100		100,00		0		0,00		100	-	100,00		Dinas Pertanian	
5	2	3	1	Program Pengendalian Kesehatan Hewan dan Kesehatan Masyarakat Veteriner	Persentase Pemenuhan Kebutuhan Obat Dan Pestisida Yang Sesuai Standar	96	1.850	20	204	94,00	280	100	76	100,00	27,14	20	280	20,83	15,14	Dinas Pertanian	
					Persentase Alat Pengolahan Hasil Yang Dimanfaatkan Untuk Produk Pertanian Dan Peternakan	91		0		88,00		0		0,00		0	-	0,00		Dinas Pertanian	

Kode	Indikator Kinerja Program / Kegiatan	Target RPD Tahun 2026		Realisasi Capaian Kinerja RKPD s/d Tahun 2023		Target Kinerja dan Anggaran RKPD Tahun 2024		Realisasi Kinerja dan Realisasi Anggaran RKPD Tahun 2024 TW.II		Tingkat Capaian Kinerja dan Realisasi Anggaran RKPD		Realisasi Kinerja dan Anggaran RKPD s/d Tahun 2024		Tingkat Capaian Kinerja dan Realisasi Anggaran RPD s/d Tahun 2026 (%)		Perangkat Daerah Penanggung Jawab				
		K	Rp	K	Rp	K	Rp	K	Rp	K	Rp	K	Rp	K	Rp					
1	2	3		4		5		6		7		8 = 7/6*100		9 = 5 + 7		10 = 9/4*100		11		
	Penjaminan Kesehatan Hewan, Penutupan dan Pembukaan Daerah Wabah Penyakit Hewan Menular Dalam Daerah Kabupaten/Kota	Jumlah Laporan Kasus Penyakit Ternak Yang Ditindaklanjuti	350,00	600	0	80	300,00	180	2,266	76	100,00	42,22	0	156	0,00	26,00	Dinas Pertanian			
		Jumlah Stock Obat Dan Pestisida Yang Tersedia (liter)	900,00		0		660,00		1109		100,00		0	-	0,00		Dinas Pertanian			
		Persentase Penyakit Ternak Tertanggulangi	100,00		30,45		50,00		100		100,00		30,45	-	30,45		Dinas Pertanian			
	Pengelolaan Pelayanan Jasa Laboratorium dan Jasa Medik Veteriner dalam Daerah Kabupaten/Kota	Jumlah Keberhasilan Teknologi Peternakan (Inseminasi Buatan)	50,00	750	0	20	100,00	100	0	0	0,00	0,00	0	20	0,00	2,67	Dinas Pertanian			
5	2	2	2	Program Pengendalian dan Penanggulangan Bencana Pertanian	Persentase Tindak Lanjut Laporan Bencana Pertanian Yang Dilaksanakan Sesuai SOP	80	1.200	0	459	90,00	252	0	120	0,00	47,62	0	579	0,00	48,25	Dinas Pertanian
		pengendalian dan penanggulangan bencana pertanian kabupaten/kota	Jumlah Laporan OPT Yang Ditindaklanjuti	8,00	421	0	459	6,00	252	0	120	0,00	47,62	0	579	0,00	100,00	Dinas Pertanian		
			Jumlah Penurunan Kasus Kebakaran Lahan	4,00		0		3,00		0		0,00		0	-	0,00		Dinas Pertanian		
			Jumlah Stock Obat Dan Pestisida Yang Tersedia (liter)	900,00		0		660,00		1109		100,00		0	-	0,00		Dinas Pertanian		
5	2	2	3	Program Perizinan Usaha Pertanian	Persentase Usulan Pertimbangan/Rekomendasi Teknis Izin Usaha Pertanian Yang Sesuai Sop	100	720	100	0	100,00	130	0	40	0,00	30,77	100	40	100,00	5,56	Dinas Pertanian
			Penerbitan Izin Usaha Pertanian yang Kegiatan Usahanya dalam Daerah Kabupaten/Kota	Jumlah Usulan Pertimbangan Teknis Izin Usaha Pertanian Yang Di Data	5,00	720	2	0	3,00	130	0	40	0,00		2	40	40,00	5,56	Dinas Pertanian	
			Persentase Usaha Pertanian Yang Patuh Terhadap SOP	100,00		60		80,00		0		0,00		60	-	60,00		Dinas Pertanian		
5	3		Program Penyuluhan Pertanian	Persentase Kelompok Tani Aktif	100	7.007	50	2.773	100,00	2.521	50	209	50,00	8,29	50	2.982	50,00	42,56	Dinas Pertanian	
				Persentase Penyuluh Yang Berhasil Menaikkan Kelas Kelompok Tani Binaan	50		0		30,00		23,85		79,50		0	-	0,00		Dinas Pertanian	
				Persentase Kelompok Tani Yang Menerapkan Teknologi Pertanian	66,67		13,82		49,33		38,95		78,96		13,82	-	20,73		Dinas Pertanian	
			Pelaksanaan Penyuluhan Pertanian	Jumlah Benih Bersertifikat Yang Dihasilkan Penangkar	70,00	7.007	0	2.773	50,00	2.521	0	209	0,00	8,29	0	2.982	0,00	42,56	Dinas Pertanian	
				Jumlah Kelompok Petani Yang Membudidayakan Benih Bersertifikat Dari Penangkar	20,00		0		10,00		11		100,00		0	-	0,00		Dinas Pertanian	



Kode	Indikator Kinerja Program / Kegiatan	Target RPD Tahun 2026		Realisasi Capaian Kinerja RKPD s/d Tahun 2023		Target Kinerja dan Anggaran RKPD Tahun 2024		Realisasi Kinerja dan Realisasi Anggaran RKPD Tahun 2024 TW.II		Tingkat Capaian Kinerja dan Realisasi Anggaran RKPD		Realisasi Kinerja dan Anggaran RKPD s/d Tahun 2024		Tingkat Capaian Kinerja dan Realisasi Anggaran RPD s/d Tahun 2026 (%)		Perangkat Daerah Penanggung Jawab				
		K	Rp	K	Rp	K	Rp	K	Rp	K	Rp	K	Rp	K	Rp					
		4		5		6		7		8 = 7/6*100		9 = 5 + 7		10 = 9/4*100						
3	1	URUSAN PEMERINTAHAN BIDANG PERINDUSTRIAN																		
3	1	1	Dinas Perindustrian dan Perdagangan																	
3	31	1	1	Program Penunjang Urusan Pemerintahan Daerah Kabupaten/Kota	Maturitas SPIP	3,92	11.193	3,83	2.658	3,85	3.682	0	1.511	0,00	41,04	3,83	4.169	97,70	37,25	Dinas Perindustrian dan Perdagangan
3	31	1		Perencanaan, Penganggaran, dan Evaluasi Kinerja Perangkat Daerah	Persentase hasil movev yang ditindaklanjuti	91,00	90	91	6	91,00	22	55	12	60,44	54,55	91	18	100,00	20,00	DISPERINDAG
3	31	1		Administrasi Keuangan Perangkat Daerah	Persentase laporan keuangan PD yang disusun sesuai standar dan tepat waktu	100,00	8.151	88,21	2.165	100,00	2.780	50	1.242	50,00	44,68	88,21	3.407	88,21	41,80	DISPERINDAG
3	31	1		Administrasi Umum Perangkat Daerah	Nilai SKM Disperindag	90,00	1.030	90	275	90,00	370	0	97	0,00	26,22	90	372	100,00	36,12	DISPERINDAG
3	31	1		Pengadaan Barang Milik Daerah Penunjang Urusan Pemerintah Daerah	Persentase sarana prasarana PD yang terpenuhi sesuai kebutuhan dan standar (DISPERINDAG)	35,00	281	35	15	35,00	70	0	0	0,00	0,00	35	15	100,00	5,34	DISPERINDAG
3	31	1		Penyediaan Jasa Penunjang Urusan Pemerintahan Daerah	Nilai SKM Disperindag	90,00	1.430	85	169	90,00	358	0	153	0,00	42,74	85	322	94,44	22,52	DISPERINDAG
3	31	1		Pemeliharaan Barang Milik Daerah Penunjang Urusan Pemerintahan Daerah	Persentase barang milik PD yang dipelihara sesuai standar	75,00	183	75	62	75,00	81	8	6	10,67	7,41	75	68	100,00	37,16	DISPERINDAG
3	31	2	2	Program Perencanaan dan Pembangunan Industri	Persentase Produk IKM yang Terpenuhi Legalitas Sesuai Standar	4,55	1.990	2,02	406	2,68	426	11,76	24	100,00	5,63	2,02	430	100,00	21,61	DISPERINDAG
3	31	2		Penyusunan dan Evaluasi Rencana Pembangunan Industri Kabupaten/Kota	Persentase produk IKM yang Difasilitasi Legalitasnya	4,55	1.990	17,1	406	2,68	426	11,76	24	100,00	5,63	17,1	430	100,00	21,61	DISPERINDAG
6	1	1	3	Program Pengelolaan Sistem Informasi Industri Nasional	Persentase Petumbuhan IKM Baru	3,29	145	2,06	39	2,03	40	12,9	39	100,00	97,50	2,06	78	62,61	53,79	DISPERINDAG
6	1	1		Penyediaan informasi industri untuk IUI, IPUL, IUKI, dan IPKI Kewenangan Kabupaten/Kota	Persentase Potensi IKM Baru Yang Terdata	6,25	145	0	39	3,25	40	9,67	39	100,00	97,50	0	78	0,00	53,79	DISPERINDAG

Kode			Indikator Kinerja Program / Kegiatan	Target RPD Tahun 2026		Realisasi Capaian Kinerja RKPD s/d Tahun 2023		Target Kinerja dan Anggaran RKPD Tahun 2024		Realisasi Kinerja dan Anggaran RKPD Tahun 2024 TW.II		Tingkat Capaian Kinerja dan Realisasi Anggaran RKPD		Realisasi Kinerja dan Anggaran RKPD s/d Tahun 2024		Tingkat Capaian Kinerja dan Realisasi Anggaran RPD s/d Tahun 2026 (%)		Perangkat Daerah Penanggung Jawab		
				K	Rp	K	Rp	K	Rp	K	Rp	K	Rp	K	Rp	K	Rp			
1	2	3	4	5	6	7	8 = 7/6*100	9 = 5 + 7	10 = 9/4*100	11										
7			<b>URUSAN PEMERINTAHAN BIDANG PERDAGANGAN</b>																	
3	30	3	1	Program Peningkatan Sarana Distribusi Perdagangan	Persentase Pembangunan Pasar Rakyat Sesuai Standar yang sudah difungsikan	96,29	899	92,59	255	0,01	97	100	47	100,00	48,45	92,59	302	96,16	33,59	Dinas Perindustrian dan Perdagangan
3	30	3		Pembangunan dan Pengelolaan Sarana Distribusi Perdagangan	Persentase Penataan dan Penempatan Sesuai Standar	56,00	735	26	209	34,00	47	88	47	100,00	100,00	26	256	46,43	100,00	DISPERINDAG
3	30	3		Pembinaan terhadap Pengelola Sarana Distribusi Perdagangan Masyarakat di Wilayah Kerjanya	Persentase Sarana dan Prasarana Perdagangan Dalam Kondisi Baik	100,00	163	100	46	100,00	49	0	0	0,00	0,00	100	46	100,00	28,22	DISPERINDAG
3	30	4	2	Program Stabilitas Harga Barang Kebutuhan Pokok dan Barang Penting	Persentase Resume Update Data Harga Produk yang ditindaklanjuti	33,33	3.198	16,16	388	1616,00	389	0	327	0,00	84,06	16,16	715	48,48	22,36	DISPERINDAG
				Pengendalian Harga, dan Stok Barang Kebutuhan Pokok dan Barang Penting di Tingkat Pasar Kabupaten/Kota	Persentase Update Hasil Survei Barang Kebutuhan Pokok dan Penting Yang Dimanfaatkan dan Dipublikasikan	100,00	3.013	100	388	100,00	364	30,13	327	30,13	89,84	100	715	100,00	23,73	DISPERINDAG
				Pengawasan pupuk dan festsida bersubsidi di tingkat daerah kabupaten/kota	Persentase Cakupan Hasil Survei Barang Kebutuhan Pokok dan Penting Yang Dilaksanakan	20,00	136	20	0	20,00	25	0	0	0,00	0,00	20	-	100,00	0,00	DISPERINDAG
3	30	5	3	Program Pengembangan Ekspor	Persentase Kerjasama Perdagangan yang ditindak Lanjut	75	3.758	65	394	6667,00	1.026	100	0	1,50	0,00	65	394	86,67	10,48	DISPERINDAG
					Persentase Kerjasama Perdagangan Melalui Iven Promosiyang ditindaklanjuti	75		65				66,67				65	-	86,67		DISPERINDAG
3	30	5		Penyelenggaraan Promosi Dagang melalui Pameran Dagang dan Misi Dagang bagi Produk Ekspor Unggulan yang terdapat pada 1 (satu) Daerah Kabupaten/Kota	Persentase Produk Yang Dipromosikan	100,00	3.757	100	838	100,00	1.026	100	0	100,00	0,00	100	838	100,00	22,31	DISPERINDAG
3	30	6	4	Program Standarisasi dan Perlindungan Konsumen	Persentase Pelaku Usaha/Pedagang yang melakukan Tera Ulang	75	478	50	31	264,00	57	0	0	0,00	0,00	50	31	66,67	6,49	DISPERINDAG
					Persentase Pelaku Usaha Perdagangan dengan Tingkat Kepatuhan Baik	27,2		26				0				26	-	95,59		DISPERINDAG
				Pelaksanaan Metrologi Legal berupa, Tera, Tera Ulang, dan Pengawasan	Persentase Pelaku Usaha Yang Mengajukan Tera Ulang	75,00	478	50	31	5833,00	57	0	0	0,00	0,00	50	31	100,00	6,49	DISPERINDAG
7	1	1	4	<b>UNSUR PENDUKUNG URUSAN PEMERINTAHAN</b>																
7	1	1	6	<b>SEKRETARIAT DAERAH</b>																
7	1	2	<b>SEKRETARIAT DAERAH</b>																	
7	1	2	1	Program Penunjang Urusan Pemerintahan Daerah Kabupaten/Kota	Maturitas SPIP	4	106.863	3,9	25	3857,00	3.682	0	8.845	0,00	240,22	3,9	8.870	97,50	8,30	Sekretariat Daerah

Kode		Indikator Kinerja Program / Kegiatan	Target RPD Tahun 2026		Realisasi Capaian Kinerja RKPd s/d Tahun 2023		Target Kinerja dan Anggaran RKPd Tahun 2024		Realisasi Kinerja dan Realisasi Anggaran RKPd Tahun 2024 TW.II		Tingkat Capaian Kinerja dan Realisasi Anggaran RKPd		Realisasi Kinerja dan Anggaran RKPd s/d Tahun 2024		Tingkat Capaian Kinerja dan Realisasi Anggaran RPD s/d Tahun 2026 (%)		Perangkat Daerah Penanggung Jawab		
			K	Rp	K	Rp	K	Rp	K	Rp	K	Rp	K	Rp	K	Rp			
			4		5		6		7		8 = 7/6*100		9 = 5 + 7		10 = 9/4*100				
		Perencanaan, Penganggaran, dan Evaluasi Kinerja Perangkat Daerah	100,00	50	100	14	91,00	22	100	9	100,00	40,91	100	23	100,00	100,00	Sekretariat Daerah		
		Administrasi Keuangan Perangkat Daerah	100,00	21.161	95	6.319	100,00	2.780	0	2.906	0,00	104,53	95	9.225	95,00	100,00	Sekretariat Daerah		
		Administrasi Barang Milik Daerah pada Perangkat Daerah	90,00	1.083	82	108	82,00	49	0	0	0,00	0,00	82	108	91,11	100,00	Sekretariat Daerah		
		Administrasi Kepegawaian Perangkat Daerah	100,00	601	85	240	100,00	292	0	146	0,00	50,00	85	386	85,00	64,23	Sekretariat Daerah		
		Administrasi Umum Perangkat Daerah	100,00	25.500	100	3.660	90,00	730	0	1.620	0,00	221,92	100	5.280	100,00	20,71	Sekretariat Daerah		
		Pengadaan Barang Milik Daerah Penunjang Urusan Pemerintah Daerah	100,00	14.907	100	3.878	35,00	70	0	181	0,00	258,57	100	4.059	100,00	100,00	Sekretariat Daerah		
		Penyediaan Jasa Penunjang Urusan Pemerintahan Daerah	95,00	2.660	95	2.240	90,00	358	30	1.678	33,33	468,72	95	3.918	100,00	100,00	Sekretariat Daerah		
		Pemeliharaan Barang Milik Daerah Penunjang Urusan Pemerintahan Daerah	90,00	9.108	80	2.967	75,00	81	0	2.212	0,00	2730,86	80	5.179	88,89	56,86	Sekretariat Daerah		
		Administrasi Keuangan dan Operasional Kepala Daerah dan Wakil Kepala Daerah	2,00	4.487	2	920	2,00	1.319	0	60	0,00	4,55	2	980	100,00	21,84	Sekretariat Daerah		
		Fasilitasi Kerumahtanggaan Sekretariat Daerah	100,00	11.488	100	2.316	65,00	3.370	0	0	0,00	0,00	100	2.316	100,00	20,16	Sekretariat Daerah		
		Penataan Organisasi	82,00	4.196	82	673	100,00	1.231	0	201	0,00	16,33	82	874	100,00	20,83	Sekretariat Daerah		
		Pelaksanaan Protokol dan Komunikasi Pimpinan	85,00	8.644	85	2.401	85,00	1.555	0	444	0,00	28,55	85	2.845	100,00	100,00	Sekretariat Daerah		
7	1	2	2	Program Pemerintahan dan Kesejahteraan Rakyat	100	37.683	100	10.342	3,29	7.415	100	2.535	100,00	34,19	100	12.877	100,00	34,17	Sekretariat Daerah
				Persentase produk hukum yang difasilitasi dan dipublikasikan di jaringan JDIH (Jaringan Dokumentasi Informasi Hukum)	100		100		100,00		15		15,00		100			Sekretariat Daerah	
				Persentase survey pelayanan masyarakat	87		87		80,00		0		0,00		87			Sekretariat Daerah	

Kode		Indikator Kinerja Program / Kegiatan	Target RPD Tahun 2026		Realisasi Capaian Kinerja RKPD s/d Tahun 2023		Target Kinerja dan Anggaran RKPD Tahun 2024		Realisasi Kinerja dan Realisasi Anggaran RKPD Tahun 2024 TW.II		Tingkat Capaian Kinerja dan Realisasi Anggaran RKPD		Realisasi Kinerja dan Anggaran RKPD s/d Tahun 2024		Tingkat Capaian Kinerja dan Realisasi Anggaran RPD s/d Tahun 2026 (%)		Perangkat Daerah Penanggung Jawab			
			K	Rp	K	Rp	K	Rp	K	Rp	K	Rp	K	Rp	K	Rp				
			4		5		6		7		8 = 7/6*100		9 = 5 + 7		10 = 9/4*100					
		Administrasi Tata Pemerintahan	3,00	18.940	3	906	100,00	799	3	355	3,00	44,43	3	1.261	100,00	100,00	Sekretariat Daerah			
		Jumlah dokumen laporan pemerintah daerah yang disampaikan tepat waktu																		
		Jumlah IKK LPPD yang sesuai dengan peraturan	44,00		44		40,00		44		100,00		44		100,00					
		Persentase pelaksanaan pembinaan kinerja camat	100,00		100		100,00		0		0,00				0,00					
		Persentase terlaksananya kerjasama antar daerah	100,00		100		100,00		100		100,00				0,00					
		Pelaksanaan Kebijakan Kesejahteraan Rakyat	3,00	68.805	3	5.904	85,00	5.368	0	1.378	0,00	25,67	3	7.282	100,00	100,00	Sekretariat Daerah			
		Jumlah fasilitasi aktivasi keagamaan secara reguler																		
		Jumlah fasilitasi pengaduan yang dilaksanakan	3,00		3		2,50		0		0,00				0,00					
		Jumlah usulan kerjasama yang dicover	3,00		3		2,50		0		0,00				0,00					
		Fasilitasi dan Koordinasi Hukum	83,00	13.636	83	3.309	83,00	1.050	0	713	0,00	67,90	83	4.022	100,00	100,00	Sekretariat Daerah			
		Persentase pegajuan bantuan hukum yang difasilitasi																		
		Persentase produk hukum yang terfasilitasi	83,00		83		80,00		0		0,00				0,00					
		Fasilitasi Kerjasama Daerah	4,00	675	4	222	100,00	198	4	84	4,00	42,42	4	306	100,00	100,00	Sekretariat Daerah			
		Jumlah perjanjian kerjasama (PKS) yang terealisasi																		
7	1	2	3	Program Perekonomian dan Pembangunan	Persentase Pengendalian Inflasi Daerah yang Dilakukan Sesuai Standar	100	32.871	100	2.871	70,00	5.396	0	331	0,00	6,13	100	3.202	100,00	9,74	Sekretariat Daerah
				Persentase Pembangunan yang Terlaksana Sesuai Standar		100		100		100,00		0		0,00	100	-	100,00		Sekretariat Daerah	
				Nilai tata kelola pengadaan barang dan jasa		51,3		21,3		40,00		0		0,00	21,3	-	41,52		Sekretariat Daerah	
				Pelaksanaan Kebijakan Perekonomian	Jumlah Pengawasan Perekonomian yang Terlaksana	4,00	2.721	4	462	4,00	676	0	126	0,00	18,64	4	588	100,00	21,61	Sekretariat Daerah
				Pelaksanaan Administrasi Pembangunan	Jumlah Pemantauan dan Evaluasi Terhadap Perkembangan Pembangunan Daerah	4,00	22.946	4	1.262	60,00	3.540	0	54	0,00	1,53	4	1.316	100,00	5,74	Sekretariat Daerah
				Jumlah Pembangunan yang Sesuai Dengan Standar Pelaksanaan Pembangunan		100,00		100		100,00		0		0,00	100		100,00			
				Pengelolaan Pengadaan Barang dan Jasa	Nilai kualifikasi dan kompetensi SDM PBJ	1,00	12.069	0,3	1.146	100,00	1.180	0	150	0,00	12,71	0,3	1.296	30,00	100,00	Sekretariat Daerah

Kode		Indikator Kinerja Program / Kegiatan	Target RPD Tahun 2026		Realisasi Capaian Kinerja RKPD s/d Tahun 2023		Target Kinerja dan Anggaran RKPD Tahun 2024		Realisasi Kinerja dan Realisasi Anggaran RKPD Tahun 2024 TW.II		Tingkat Capaian Kinerja dan Realisasi Anggaran RKPD		Realisasi Kinerja dan Anggaran RKPD s/d Tahun 2024		Tingkat Capaian Kinerja dan Realisasi Anggaran RPD s/d Tahun 2026 (%)		Perangkat Daerah Penanggung Jawab			
			K	Rp	K	Rp	K	Rp	K	Rp	K	Rp	K	Rp	K	Rp				
1	2	3	4		5		6		7		8 = 7/6*100		9 = 5 + 7		10 = 9/4*100		11			
		Nilai pemanfaatan sistem pengadaan	19,19		3,22		18,00		0		0,00		3,22		16,78					
		Nilai Tingkat Kematangan UKPBJ	31,11		17,78		28,00		0		0,00		17,78		57,15					
		Program Pengelolaan Perbatasan	75	1.787	2	275	75,00	358	0	12	0,00	3,35	2	287	2,67	16,06	Sekretariat Daerah			
		Pelaksanaan Kewilayahan Perbatasan	100,00	1.787	100	275	100,00	358	50	12	50,00	3,35	100	287	100,00	16,06	Sekretariat Daerah			
7	1	2	4	SEKRETARIAT DPRD																
7	1	2	6	SEKRETARIAT DPRD																
7	1	3		Program Penunjang Urusan Pemerintahan Daerah Kabupaten/Kota	Mturitas SPIP	4,82	112.453	4,07	31.020	4,00	29.881	0	15.454	0,00	51,72	4,07	46.474	84,44	41,33	Sekretariat DPRD
		Perencanaan, Penganggaran, dan Evaluasi Kinerja Perangkat Daerah	Persentase hasil movev yang ditindaklanjuti ( SETWAN) (%)	100,00	122	100	0	100,00	15	100	0	100,00	0,00	100	-	100,00	0,00	Sekretariat DPRD		
		Administrasi Keuangan Perangkat Daerah	Persentase laporan keuangan PD yang disusun sesuai standar dan tepat waktu (setwan) (%)	100,00	6.280	80	1.538	100,00	6.064	80	918	80,00	15,14	80	2.456	80,00	39,11	Sekretariat DPRD		
		Administrasi Umum Perangkat Daerah	Persentase Ketersediaan Sarana dan Prasarana Pendukung (Persentase	100,00	9.769	100	1.964	100,00	7.668	60	1.116	60,00	14,55	100	3.080	100,00	31,53	Sekretariat DPRD		
		Pengadaan Barang Milik Daerah Penunjang Urusan Pemerintah Daerah	Persentase sarana prasarana PD yang terpenuhi sesuai kebutuhan dan standar (setwan) (%)	100,00	4.599	100	2.596	100,00	1.377	70	549	70,00	39,87	100	3.145	100,00	68,38	Sekretariat DPRD		
		Penyediaan Jasa Penunjang Urusan Pemerintahan Daerah	Nilai SKM	85,59	5.645	67	2.113	95,00	2.752	85,58	781	90,08	28,38	67	2.894	78,28	51,27	Sekretariat DPRD		
		Pemeliharaan Barang Milik Daerah Penunjang Urusan Pemerintahan Daerah	Persentase barang milik PD yang dipelihara sesuai standar (setwan) (%)	98,00	1.645	98	509	90,00	4.377	50	564	55,56	12,89	98	1.073	100,00	65,23	Sekretariat DPRD		
		Layanan Keuangan dan Kesejahteraan DPRD	Persentase Laporan Keuangan DPRD yang disusun sesuai standar dan tepat waktu (%)	100,00	87.884	100	19.672	100,00	25.754	50	11.523	50,00	44,74	100	31.195	100,00	35,50	Sekretariat DPRD		
		Layanan Administrasi DPRD	Persentase Pemenuhan Sarana dan Prasarana Rumah Dinas DPRD (Persentase)	98,00	12.072	98	2.625	98,00	1.430	37,5	1.069	38,27	74,76	98	3.694	100,00	30,60	Sekretariat DPRD		
7	1	3	1	Program Dukungan Pelaksanaan Tugas dan Fungsi DPRD	Persentase Fasilitasi Raperda yang di sahkan	98	69.287	78	28.060	98,00	10.750	89	14.554	90,82	135,39	78	42.614	79,59	61,50	Sekretariat DPRD
		Pembentukan Peraturan Daerah dan Peraturan DPRD	Persentase Usulan Raperda yang dibahastepat waktu	98,00	300	66,67	779	98,00	300	10	200	10,20	66,67	66,67	979	68,03	100,00	Sekretariat DPRD		

Kode		Indikator Kinerja Program / Kegiatan	Target RPD Tahun 2026		Realisasi Capaian Kinerja RKPD s/d Tahun 2023		Target Kinerja dan Anggaran RKPD Tahun 2024		Realisasi Kinerja dan Realisasi Anggaran RKPD Tahun 2024 TW.II		Tingkat Capaian Kinerja dan Realisasi Anggaran RKPD		Realisasi Kinerja dan Anggaran RKPD s/d Tahun 2024		Tingkat Capaian Kinerja dan Realisasi Anggaran RPD s/d Tahun 2026 (%)		Perangkat Daerah Penanggung Jawab			
			K	Rp	K	Rp	K	Rp	K	Rp	K	Rp	K	Rp	K	Rp				
1	2	3	4		5		6		7		8 = 7/6*100		9 = 5 + 7		10 = 9/4*100		11			
	Pembahasan Kebijakan Anggaran	Persentase Fasilitasi Raperda yang di sahkan (Persentase)	98,00	1.324	0	0	1,00	200	0	0	0,00	0,00	0	-	0,00	0,00	Sekretariat DPRD			
	Peningkatan Kapasitas DPRD	Persentase Fasilitasi Raperda yang di sahkan (Persentase)	98,00	7.318	98	1.925	98,00	798	89	874	90,82	109,52	98	2.799	100,00	38,25	Sekretariat DPRD			
	Penyerapan dan Penghimpunan Aspirasi Masyarakat	Persentase terfasilitasinya pengawasan dan monitoring DPRD yang dilakukan sesuai standar	98,00	29.912	98	9.951	98,00	4.166	89	5.299	90,82	127,20	98	15.250	100,00	50,98	Sekretariat DPRD			
	Fasilitasi Tugas DPRD	Persentase terfasilitasinya pengawasan dan monitoring DPRD yang dilakukan sesuai standar	100,00	37.744	100	15.403	98,00	5.286	89	8.181	90,82	154,77	100	23.584	100,00	62,48	Sekretariat DPRD			
7	1	3	<b>UNSUR PENUNJANG URUSAN PEMERINTAHAN</b>																	
7	1	3	<b>PERENCANAAN</b>																	
7	1	3	<b>BADAN PERENCANAAN PEMBANGUNAN DAERAH</b>																	
7	1	3	6	Program Penunjang Urusan Pemerintahan Daerah Kabupaten/Kota	Maturitas SPIP	4	16.000	3,85	3.372	39,00	5.866	0	1.668	0,00	0,03	3,85	3.374	96,25	21,09	Badan Perencanaan Pembangunan Daerah, & LITBANG
				Perencanaan, Penganggaran, dan Evaluasi Kinerja Perangkat Daerah	Persentase hasil monev yang tindaklanjuti	86,00	72	80	28	85,00	29	85	13	100,00	44,83	80	41	93,02	56,94	BAPPEDA LITBANG
					Persentase perumusan kegiatan berbasis kinerja (Bappeda) (persen)	95,00		85		90,00		85		94,44		85	-	89,47		BAPPEDA LITBANG
				Administrasi Keuangan Perangkat Daerah	persentase laporan keuangan PD yang disusun sesuai standar dan tepat waktu	100,00	11.280	100	2.213	100,00	3.837	50	1334	50,00	34,77	100	3.547	100,00	31,45	BAPPEDA LITBANG
				Administrasi Kepegawaian Perangkat Daerah	Persentase pegawai yang mengikuti pendidikan/pelatihan sesuai dengan Tugas dan Fungsi	66,00	46	27		55,00	25	0	0	0,00	0,00	27	-	40,91	0,00	BAPPEDA LITBANG
				Administrasi Umum Perangkat Daerah	Nilai SPIP Bappeda dan Litbang	4,00	2.380	3,853	776	39,00	938	0	210	0,00	22,39	3,853	986	96,33	41,43	BAPPEDA LITBANG
				Pengadaan Barang Milik Daerah Penunjang Urusan Pemerintah Daerah	Persentase sarana prasarana PD yang terpenuhi sesuai kebutuhan dan standar	100,00	522	100	22	100,00	132	25	15	25,00	11,36	100	37	100,00	7,09	BAPPEDA LITBANG
				Penyediaan Jasa Penunjang Urusan Pemerintahan Daerah	Nilai SKM Bappeda dan Litbang	95,00	916	81	99	85,00	302	99,01	59	100,00	19,54	81	158	85,26	17,25	BAPPEDA LITBANG
				Pemeliharaan Barang Milik Daerah Penunjang Urusan Pemerintahan Daerah	Persentase barang milik PD yang dipelihara sesuai standar	100,00	411	100	126	100,00	600	50	34	50,00	5,67	100	160	100,00	38,93	BAPPEDA LITBANG
7	1	4	2	Program Perencanaan, Pengendalian dan Evaluasi Pembangunan Daerah	Persentase Analisis Data Statistik yang dilakukan Dalam Penyusunan Dokumen Perencanaan Daerah	100	3.735	100	868	100,00	1.134	100	205	100,00	18,08	100	1.073	100,00	28,73	BAPPEDA LITBANG

Kode		Indikator Kinerja Program / Kegiatan	Target RPD Tahun 2026		Realisasi Capaian Kinerja RKPD s/d Tahun 2023		Target Kinerja dan Anggaran RKPD Tahun 2024		Realisasi Kinerja dan Realisasi Anggaran RKPD Tahun 2024 TW.II		Tingkat Capaian Kinerja dan Realisasi Anggaran RKPD		Realisasi Kinerja dan Anggaran RKPD s/d Tahun 2024		Tingkat Capaian Kinerja dan Realisasi Anggaran RPD s/d Tahun 2026 (%)		Perangkat Daerah Penanggung Jawab			
			K	Rp	K	Rp	K	Rp	K	Rp	K	Rp	K	Rp	K	Rp				
			4		5		6		7		8 = 7/6*100		9 = 5 + 7		10 = 9/4*100					
1	2	3	4		5		6		7		8 = 7/6*100		9 = 5 + 7		10 = 9/4*100		11			
		Persentase Capaian Target Kinerja Perangkat Daerah yang Termasuk Kategori Tinggi dan Sangat Tinggi	68,8		40,62		6875,00	1.134	0		0,00	0,00	40,62		59,04		BAPPEDA LITBANG			
		Persentase Perangkat Daerah yang Menggunakan Data Statistik dalam melakukan Evaluasi Pembangunan Daerah	100		100		100,00	1.134	100		100,00	0,00	100		100,00		BAPPEDA LITBANG			
		Persentase Perangkat Daerah yang Menggunakan Data Statistik Dalam Menyusun Perencanaan Pembangunan Daerah	100		100		100,00	1.134	100		100,00	0,00	100		100,00		BAPPEDA LITBANG			
		Persentase Rata-Rata Keterkaitan Dokumen Perencanaan Pembangunan Daerah	100		100		100,00	1.134	0		0,00	0,00	100		100,00		BAPPEDA LITBANG			
		Penyusunan Perencanaan dan Pendanaan	100,00	2.781	100	729	8,00	873	0	172	0,00	19,70	100	901	100,00	32,40	BAPPEDA LITBANG			
		Persentase usulan (prioritas daerah) dari stakeholder yang terakomodir dalam RPJPD	80,00		0		100,00	873	0		0,00	0,00	0		0,00		BAPPEDA LITBANG			
		Persentase usulan masyarakat dan pikir yang terakomodir dalam RKPD	11,00		0		80,00	873	26,8		33,50	0,00	0		0,00		BAPPEDA LITBANG			
		Implementasi Sistem Informasi Pemerintahan Daerah di Bidang Pembangunan Daerah	100,00	108	100	29	100,00	36	100	18	100,00	50,00	100	47	100,00	43,52	BAPPEDA LITBANG			
		Pengendalian, Evaluasi dan Pelaporan Bidang Perencanaan Pembangunan Daerah	80,00	840	70	108	100,00	225	11	15	11,00	6,67	70	123	87,50	14,64	BAPPEDA LITBANG			
		Persentase perangkat daerah yang melakukan evaluasi sesuai standar dan tepat waktu	81,81		68,18		7272,00	225	11		0,15	0,00	68,18		83,34		BAPPEDA LITBANG			
7	1	4	1	Program Koordinasi dan Sinkronisasi Perencanaan Pembangunan Daerah	Persentase Perangkat Daerah Yang Merencanakan Mandatory Spending	100	6.463	100	1.418	100,00	1.605	100	422	100,00	26,29	100	1.840	100,00	28,47	BAPPEDA LITBANG
				Persentase Rata-Rata Keterkaitan Dokumen Perencanaan Pembangunan Bidang		100		100		95,00	1.605	90		94,74	0,00	100		100,00		BAPPEDA LITBANG

Kode		Indikator Kinerja Program / Kegiatan	Target RPD Tahun 2026		Realisasi Capaian Kinerja RKPD s/d Tahun 2023		Target Kinerja dan Anggaran RKPD Tahun 2024		Realisasi Kinerja dan Realisasi Anggaran RKPD Tahun 2024 T.W.II		Tingkat Capaian Kinerja dan Realisasi Anggaran RKPD		Realisasi Kinerja dan Anggaran RKPD s/d Tahun 2024		Tingkat Capaian Kinerja dan Realisasi Anggaran RPD s/d Tahun 2026 (%)		Perangkat Daerah Penanggung Jawab
			K	Rp	K	Rp	K	Rp	K	Rp	K	Rp	K	Rp	K	Rp	
1	2	3	4		5		6		7		8 = 7/6*100		9 = 5 + 7		10 = 9/4*100		11
		Koordinasi Perencanaan Bidang Pemerintahan dan Pembangunan Manusia	100,00	2.136	100	504	100,00	500	100	134	100,00	26,80	100	638	100,00	29,87	BAPPEDA LITBANG
		Persentase dokumen Perencanaan Pembangunan Perangkat Daerah yang mengacu kepada Dokumen Perencanaan Pembangunan Daerah (RPJMD, RKPD) bidang pemerintahan dan pembangunan manusia	98,00		95,8		96,00	500	0		0,00	0,00	95,8	-	97,76		BAPPEDA LITBANG
		Persentase hasil monitoring perangkat daerah yang ditindaklanjuti bidang pemerintahan dan pembangunan manusia	100,00		100		100,00	500	100		100,00	0,00	100	-	100,00		BAPPEDA LITBANG
		Persentase ketepatan alokasi pendanaan dalam mendukung pemenuhan SPM pada dokumen renja bidang pemerintahan dan pembangunan manusia	100,00		100		100,00	500	100		100,00	0,00	100	-	100,00		BAPPEDA LITBANG
		Persentase Laporan Pelaksanaan SPM baik dan tepat waktu bidang pemerintahan dan pembangunan manusia	100,00		100		100,00	500	25		25,00	0,00	100	-	100,00		BAPPEDA LITBANG
		Persentase perangkat daerah yang melakukan evaluasi sesuai standar dan tepat waktu bidang pemerintahan dan pembangunan manusia	85,00		70		75,00	500	11		14,67	0,00	70	-	82,35		BAPPEDA LITBANG
		Koordinasi Perencanaan Bidang Perekonomian dan SDA (Sumber Daya Alam)	100,00	1.746	100	482	100,00	528	100	156	100,00	29,55	100	638	100,00	36,54	BAPPEDA LITBANG
		Persentase dokumen Perencanaan Pembangunan Perangkat Daerah yang mengacu kepada Dokumen Perencanaan Pembangunan Daerah (RPJMD, RKPD) bidang perekonomian dan sumber daya manusia (SDA)	92,00		89,58		90,00	528	0		0,00	0,00	89,58	-	97,37		BAPPEDA LITBANG



Kode		Indikator Kinerja Program / Kegiatan	Target RPD Tahun 2026		Realisasi Capaian Kinerja RKPD s/d Tahun 2023		Target Kinerja dan Anggaran RKPD Tahun 2024		Realisasi Kinerja dan Realisasi Anggaran RKPD Tahun 2024 T.W.II		Tingkat Capaian Kinerja dan Realisasi Anggaran RKPD		Realisasi Kinerja dan Anggaran RKPD s/d Tahun 2024		Tingkat Capaian Kinerja dan Realisasi Anggaran RPD s/d Tahun 2026 (%)		Perangkat Daerah Penanggung Jawab
			K	Rp	K	Rp	K	Rp	K	Rp	K	Rp	K	Rp	K	Rp	
1	2	3	4		5		6		7		8 = 7/6*100		9 = 5 + 7		10 = 9/4*100		11
		Persentase hasil monitoring perangkat daerah yang ditindaklanjuti bidang perekonomian dan sumber daya alam (SDA)	100,00		100		100,00	528	100		100,00	0,00	100	-	100,00		BAPPEDA LITBANG
		Persentase perangkat daerah yang melakukan evaluasi sesuai standar dan tepat waktu bidang perekonomian dan sumber daya alam (SDA)	85,00		70		75,00	528	11		14,67	0,00	70	-	82,35		BAPPEDA LITBANG
		Koordinasi Perencanaan Bidang Infrastruktur dan Kewilayahan	100,00	2.574	100	432	100,00	528	100	131	100,00	24,81	100	563	100,00	21,87	BAPPEDA LITBANG
		Persentase dokumen Perencanaan Pembangunan Perangkat Daerah yang mengacu kepada Dokumen Perencanaan Pembangunan Daerah (RPJMD, RKPD) Bidang Infrastruktur dan Kewilayahan	99,00		97,22		90,00	528	0		0,00	0,00	97,22	-	98,20		BAPPEDA LITBANG
		Persentase hasil monitoring perangkat daerah yang ditindaklanjuti bidang infrastruktur dan pengembangan wilayah	100,00		100		100,00	528	100		100,00	0,00	100	-	100,00		BAPPEDA LITBANG
		Persentase ketepatan alokasi pendanaan dalam mendukung pemenuhan SPM pada dokumen renja bidang infrastruktur dan pengembangan wilayah	100,00		100		100,00	528	100		100,00	0,00	100	-	100,00		BAPPEDA LITBANG
		Persentase Laporan Pelaksanaan SPM baik dan tepat waktu bidang infrastruktur dan pengembangan wilayah	100,00		100		50,00	528	25		50,00	0,00	100	-	100,00		BAPPEDA LITBANG
		Persentase perangkat daerah yang melakukan evaluasi sesuai standar dan tepat waktu bidang infrastruktur dan pengembangan wilayah	85,00		70		75,00	528	11		14,67	0,00	70	-	82,35		BAPPEDA LITBANG
7	1	4	2	PENELITIAN DAN PENGEMBANGAN													

Kode				Indikator Kinerja Program / Kegiatan	Target RPD Tahun 2026		Realisasi Capaian Kinerja RKPD s/d Tahun 2023		Target Kinerja dan Anggaran RKPD Tahun 2024		Realisasi Kinerja dan Realisasi Anggaran RKPD Tahun 2024 TW.II		Tingkat Capaian Kinerja dan Realisasi Anggaran RKPD		Realisasi Kinerja dan Anggaran RKPD s/d Tahun 2024		Tingkat Capaian Kinerja dan Realisasi Anggaran RPD s/d Tahun 2026 (%)		Perangkat Daerah Penanggung Jawab									
					K	Rp	K	Rp	K	Rp	K	Rp	K	Rp	K	Rp	K	Rp										
					4				5				6				7				8 = 7/6*100				9 = 5 + 7			
7	1	4	3	Program Penelitian dan Pengembangan Daerah	Persentase Penelitian yang Dihasilkan (yang disusun oleh Bappeda dan Litbang)	100	2.960	100	320	100,00	720	0	72	0,00	10,00	100	392	100,00	13,24	Badan Perencanaan Pembangunan Daerah & LITBANG								
					Persentase OPD yang menerapkan Inovasi	64		45,45		5455,00	720	0		0,00	0,00	45,45	-	71,42	BAPPEDA LITBANG									
				Penelitian dan Pengembangan Bidang Penyelenggaraan Pemerintahan dan Pengkajian Peraturan	Jumlah dokumen yang dimanfaatkan data analisisnya	5,00	800	0	22	4,00	112	0	9	0,00	8,04	0	31	0,00	3,88	BAPPEDA LITBANG								
				Penelitian dan Pengembangan Bidang Sosial dan Kependudukan	Jumlah rekomendasi hasil penelitian dan pengembangan yang ditindaklanjuti	1,00	400	0	0	1,00	98	0	0	0,00	0,00	0	-	0,00	0,00	BAPPEDA LITBANG								
				Penelitian dan Pengembangan Bidang Ekonomi dan Pembangunan	Jumlah judul penelitian yang dilakukan perangkat daerah yang bekerjasama dengan stakeholder	14,00	450	0	0	10,00	100	0	0	0,00	0,00	0	-	0,00	0,00	BAPPEDA LITBANG								
				Pengembangan Inovasi dan Teknologi	Jumlah layanan inkubasi teknologi dan bisnis inovatif	2,00	1.310	2	298	2,00	410	0	63	0,00	15,37	2	361	100,00	27,56	BAPPEDA LITBANG								
7	1	4	4	<b>KEUANGAN</b>																								
7	1	4	6	<b>BADAN PENDAPATAN DAERAH</b>																								
7	1	5		Program Penunjang Urusan Pemerintahan Daerah Kabupaten/Kota	Maturitas SPIP	3,32	15.414	3,17	3.280	3220,00	3.861	0	1924	0,00	49,83	3,17	5.204	95,48	33,76	Badan Pendapatan Daerah								
				Perencanaan, Penganggaran, dan Evaluasi Kinerja Perangkat Daerah	Persentase Hasil Monev yang Ditindaklanjuti	90,00	267	87	37	88,00	50	22	9	25,00	18,00	87	46	96,67	17,23	Badan Pendapatan Daerah								
				Administrasi Keuangan Perangkat Daerah	Persentase laporan keuangan PD yang disusun sesuai standar dan tepat waktu	100,00	7.719	100	1.762	100,00	2.175	75	1014	75,00	46,62	100	2.776	100,00	35,96	Badan Pendapatan Daerah								
				Administrasi Umum Perangkat Daerah	Persentase Ketersediaan Sarana dan Prasarana Pendukung	90,00	3.490	87	836	88,00	652	39	222	44,32	34,05	87	1.058	96,67	100,00	Badan Pendapatan Daerah								
				Pengadaan Barang Milik Daerah Penunjang Urusan Pemerintah Daerah	Persentase sarana prasarana PD yang terpenuhi sesuai kebutuhan dan standar	85,00	996	82	34	83,00	449	0	0	0,00	0,00	82	34	96,47	3,41	Badan Pendapatan Daerah								
				Penyediaan Jasa Penunjang Urusan Pemerintahan Daerah	Persentase Terpenuhinya Pelayanan Administrasi Perkantoran	88,00	1.614	85	480	86,00	334	31	137	36,05	41,02	85	617	96,59	100,00	Badan Pendapatan Daerah								
				Pemeliharaan Barang Milik Daerah Penunjang Urusan Pemerintahan Daerah	Persentase barang milik PD yang dipelihara sesuai standar	88,00	1.328	85	128	86,00	199	49	80	56,98	40,20	85	208	96,59	100,00	Badan Pendapatan Daerah								
				PROGRAM PENGELOLAAN PENDAPATAN DAERAH	Persentase wajib Pajak yang Terdata dan Tervalidasi	87,00	15.455	0	1.839	82,00	2.392	50	460	60,98	19,23	0	2.299	0,00	14,88	Badan Pendapatan Daerah								
					Produk Hukum yang diterapkan	7,00		0		5,00	2.392	3		60,00		0	-	0,00		Badan Pendapatan Daerah								

Kode		Indikator Kinerja Program / Kegiatan	Target RPD Tahun 2026		Realisasi Capaian Kinerja RKPD s/d Tahun 2023		Target Kinerja dan Anggaran RKPD Tahun 2024		Realisasi Kinerja dan Realisasi Anggaran RKPD Tahun 2024 TW.II		Tingkat Capaian Kinerja dan Realisasi Anggaran RKPD		Realisasi Kinerja dan Anggaran RKPD s/d Tahun 2024		Tingkat Capaian Kinerja dan Realisasi Anggaran RPD s/d Tahun 2026 (%)		Perangkat Daerah Penanggung Jawab			
			K	Rp	K	Rp	K	Rp	K	Rp	K	Rp	K	Rp	K	Rp				
			4		5		6		7		8 = 7/6*100		9 = 5 + 7		10 = 9/4*100					
		Persentase Pajak Daerah yang tertagih tepat waktu	88,00		0		86,00	2.392	10,75		12,50		0		0,00		Badan Pendapatan Daerah			
		Persentase Layanan yang dikelola Sistem Aplikasi	78,00		75		76,00	2.392	50		65,79		75		96,15		Badan Pendapatan Daerah			
		Kegiatan Pengelolaan pendapatan Daerah	10,00	15.455			10,00	2.392	4	460	40,00			460		2,98	Badan Pendapatan Daerah			
7	1	5	4	<b>BADAN PENGELOLA KEUANGAN DAN ASET DAERAH</b>																
7	1	5	6	Program Penunjang Urusan Pemerintahan Daerah Kabupaten/Kota	Maturitas SPIP	3,85	19.141	3,79	5.449	3820,00	5.421	0	1.912	0,00	35,27	3,79	7.361	98,44	38,46	Badan Pengelola Keuangan dan Aset Daerah
				Perencanaan, Penganggaran, dan Evaluasi Kinerja Perangkat Daerah	Persentase hasil movev yang ditindaklanjuti	90,00	105	90	32	90,00	9.610	90	0	100,00	0,00	90	32	100,00	30,48	BPKAD
				Administrasi Keuangan Perangkat Daerah	Persentase laporan keuangan PD yang disusun sesuai standar dan tepat waktu	100,00	9.709	100	1.818	100,00	3.068	100	1.026	100,00	33,44	100	2.844	100,00	29,29	BPKAD
				Administrasi Umum Perangkat Daerah	Nilai SKM	73,00	3.615	70	1.158	71,00	1.017	86,68	462	100,00	45,43	70	1.620	95,89	44,81	BPKAD
				Penyediaan Jasa Penunjang Urusan Pemerintahan Daerah	Nilai SKM	73,00	3.952	70	1.060	75,00	721	86,68	352	100,00	48,82	70	1.412	95,89	35,73	BPKAD
				Pengadaan Barang Milik Daerah Penunjang Urusan Pemerintah Daerah	Persentase sarana prasarana PD yang terpenuhi sesuai kebutuhan dan standar	92,00	420	84	0	85,00	300	92	0	100,00	0,00	84		91,30	0,00	BPKAD
				Pemeliharaan Barang Milik Daerah Penunjang Urusan Pemerintahan Daerah	Persentase barang milik PD yang dipelihara sesuai standar	92,00	1.340	84	312	92,00	70	92	73	100,00	104,29	84	385	91,30	28,73	BPKAD
7	1	6	4	Program Pengelolaan Keuangan Daerah	Persentase Kesesuaian APBD dan PPAS	100	638.974	99,19	183.713	9920,00	80.059	100	83.859	1,01	104,75	99,19	267.572	99,19	41,88	Badan Pengelola Keuangan dan Aset Daerah
					Persentase Penatausahaan Keuangan Daerah yang Efektif dan Efisien Sesuai Standar	82		75		80,00	80.059	100		100,00		75		91,46		BPKAD
					Penilaian Laporan Keuangan	100		100		95,00	80.059	0		0,00		100		100,00		BPKAD
				Koordinasi dan Penyusunan Rencana Anggaran Daerah	Persentase prioritas yang bisa dipenuhi	97,00	3.121	90	1.581	95,00	1.352	98,72	322	100,00	23,82	90	1.903	92,78	60,97	BPKAD
					Persentase kesesuaian sub kegiatan APBD dan PPAS	92,00		91,54		90,00	1.352	97,5		100,00		91,54		99,50		BPKAD
				Koordinasi dan Pengelolaan Perbendaharaan Daerah	Persentase kesesuaian belanja daerah dan belanja non gaji	94,00	3.712	90	666	92,00	821	94,77	331	100,00	40,32	90	997	95,74	26,86	BPKAD
				Koordinasi dan Pelaksanaan Akuntansi dan Pelaporan Keuangan Daerah	Persentase laporan SKPD pada pendapatan dan realisasi belanja	100,00	3.317	100	956	100,00	673	13,64	165	13,64	24,52	100	1.121	100,00	33,80	BPKAD

Kode			Indikator Kinerja Program / Kegiatan	Target RPD Tahun 2026		Realisasi Capaian Kinerja RKPD s/d Tahun 2023		Target Kinerja dan Anggaran RKPD Tahun 2024		Realisasi Kinerja dan Realisasi Anggaran RKPD Tahun 2024 TW.II		Tingkat Capaian Kinerja dan Realisasi Anggaran RKPD		Realisasi Kinerja dan Anggaran RKPD s/d Tahun 2024		Tingkat Capaian Kinerja dan Realisasi Anggaran RPD s/d Tahun 2026 (%)		Perangkat Daerah Penanggung Jawab		
				K	Rp	K	Rp	K	Rp	K	Rp	K	Rp	K	Rp	K	Rp			
1	2	3	4	5		6		7		8 = 7/6*100		9 = 5 + 7		10 = 9/4*100		11				
			Penunjang Urusan Kewenangan Pengelolaan Keuangan Daerah	Persentase kesesuaian sub kegiatan APBD dan PPAS	92,00	339.874	91,54	180.509	90,00	77.661	97,5	83.040	100,00	106,93	91,54	263.549	99,50	77,54	BPKAD	
7	1	6	1	Program Pengelolaan Barang Milik Daerah	Meningkatnya Management Pengelolaan Aset yang Efektif dan Efisien Sesuai SAP	82	5.250	75	1.199	78,00	1.144	0	460	0,00	40,21	75	1.659	91,46	31,60	Badan Pengelola Keuangan dan Aset Daerah
				Pengelolaan Barang Milik Daerah	Persentase data dan laporan aset perangkat daerah yang sesuai waktu pelaporan	90,00	5.250	75	1.199	80,00	1.144	0	460	0,00	40,21	75	1.659	83,33	31,60	BPKAD
					Persentase Pengamanan Fisik BMD	75,00		65		70,00	1.144	34,77		49,67	65		-	86,67		BPKAD
7	1	6	2	KEPEGAWAIAN																
7	1	6	3	BADAN KEPEGAWAIAN PENGEMBANGAN SUMBER DAYA MANUSIA																
7	1	6	4	Program Penunjang Urusan Pemerintahan Daerah Kabupaten/Kota	Maturitas SPIP	3,88	11.691	3,13	3.233	3,38	3.247	0	1.477	0,00	45,49	3,13	4.710	80,67	40,29	Badan Kepegawaian Pengembangan Sumber Daya Manusia
				Perencanaan, Penganggaran, dan Evaluasi Kinerja Perangkat Daerah	persentase hasil movev yang tindak lanjuti ( BKPSDM)	100,00	133	75	31	100,00	39	100	20	100,00	51,28	75	51	75,00	38,35	BKPSDM
				Administrasi Keuangan Perangkat Daerah	persentase laporan keuangan PD yang disusun sesuai standar dan tepat waktu	100,00	8.797	25	1.988	100,00	2.503	25	1.050	25,00	41,95	25	3.038	25,00	34,53	BKPSDM
				Administrasi Kepegawaian Perangkat Daerah	Capaian Kinerja Pegawai BKPSDM	100,00	16	0	0	0,00	0	0	0		0		0,00	0,00	BKPSDM	
				Administrasi Umum Perangkat Daerah	Nilai SKM	99,00	1.530	83	715	97,00	438	86,91	271	89,60	61,87	83	986	83,84	64,44	BKPSDM
				Pengadaan Barang Milik Daerah Penunjang Urusan Pemerintah Daerah	persentase sarana prasarana PD yang terpenuhi sesuai kebutuhan dan standar	90,00	62	70	64	80,00	15	40	15	50,00	100,00	70	79	77,78	127,42	BKPSDM
				Penyediaan Jasa Penunjang Urusan Pemerintahan Daerah	Nilai SKM	99,00	962	83	83	97,00	183	86,91	99	89,60	54,10	83	182	83,84	18,92	BKPSDM
				Pemeliharaan Barang Milik Daerah Penunjang Urusan Pemerintahan Daerah	persentase barang milik PD yang dipelihara sesuai standar	100,00	223	70	93	100,00	67	56	20	56,00	29,85	70	113	70,00	50,67	BKPSDM
7	1	6	6	Program Kepegawaian Daerah	Indeks NSPK	60	8.405	38	2.218	50,00	2.249	0	869	0,00	38,64	38	3.087	63,33	36,73	Badan Kepegawaian Pengembangan Sumber Daya Manusia
				Pengadaan, Pemberhentian dan Informasi Kepegawaian ASN	Persentase Pemenuhan Pegawai Sesuai dengan Kebutuhan Instansi (Persentase)	98,00	3.480	91	1.083	92,00	906	0	237	0,00	26,16	91	1.320	92,86	37,93	BKPSDM
				Mutasi dan Promosi ASN	Persentase OPD yang Pegawainya Terpenuhi sesuai Peta Jabatani (Persentase)	60,00	1.594	50	446	50,00	502	45	126	90,00	25,10	50	572	83,33	35,88	BKPSDM

Kode	Indikator Kinerja Program / Kegiatan	Target RPD Tahun 2026	Realisasi Capaian Kinerja RKPD s/d Tahun 2023		Target Kinerja dan Anggaran RKPD Tahun 2024		Realisasi Kinerja dan Realisasi Anggaran RKPD Tahun 2024 TW.II		Tingkat Capaian Kinerja dan Realisasi Anggaran RKPD		Realisasi Kinerja dan Anggaran RKPD s/d Tahun 2024		Tingkat Capaian Kinerja dan Realisasi Anggaran RPD s/d Tahun 2026 (%)		Perangkat Daerah Penanggung Jawab					
			K	Rp	K	Rp	K	Rp	K	Rp	K	Rp	K	Rp						
1	2	3	4		5		6		7		8 = 7/6*100		9 = 5 + 7		10 = 9/4*100		11			
	Pengembangan Kompetensi ASN	Persentase Penempatan Fungsional yang Menduduki Jabatan Sesuai dengan Hasil Suksesi/ Talent Pool	100,00	2.822	0	377	100,00	539	0	362	0,00	67,16	0	739	0,00	26,19	BKPSDM			
		Persentase Penempatan Pejabat yang Menduduki Jabatan Sesuai dengan Hasil Suksesi/ Talent Pool	100,00		0		100,00	539	0		0,00	0,00	0		0,00		BKPSDM			
		Persentase Terisnya JPT Administrator, Pengawas dan JFT sesuai dengan standar (Persentase)	100,00		0		100,00	539	30		30,00	0,00	0		0,00		BKPSDM			
	Penilaian dan Evaluasi Kinerja Aparatur	Persentase ASN yang Mendapat Nilai Kinerja dengan Kategori Baik (Persentase)	98,00	929	90	310	92,00	301	56,49	142	#VALUE!	47,18	90	452	91,84	48,65	BKPSDM			
		Persentase ASN yang mendapat Reward	1,20		0,3		0,60	301	0		0,00	0,00	0,3		25,00		BKPSDM			
		Persentase Penurunan ASN yang mendapat Surat Peringatan Pelanggaran Disiplin	5,60		13,5		4,50	301	14,04		#VALUE!	0,00	13,5		241,07		BKPSDM			
7	1	7	<b>PENDIDIKAN DAN PELATIHAN</b>																	
7	1	7	1	Program Pengembangan Sumber Daya Manusia	Indeks profesional ASN	71	9.134	65	2.600	67,00	1.323	0	73	0,00	5,52	65	2.673	91,55	29,26	Badan Kepegawaian Pengembangan Sumber Daya Manusia
				Pengembangan Kompetensi Teknis	Persentase ASN yang Mengikuti Pendidikan dan Pelatihan (Persentase)	60,00	545	36	124	50,00	158	0,225	52	0,45	32,91	36	176	60,00	32,29	BKPSDM
				Sertifikasi, Kelembagaan, Pengembangan Kompetensi Manajerial dan Fungsional	Persentase ASN yang Mengikuti Pendidikan dan Pelatihan (Persentase)	60,00	9.909	36	2.476	50,00	1.165	0,225	21	0,45	1,80	36	2.497	60,00	25,20	BKPSDM
7	1	7	2	<b>UNSUR PENGAWASAN URUSAN PEMERINTAHAN</b>																
7	1	7	3	<b>INSPEKTORAT DAERAH</b>																
7	1	7	4	<b>INSPEKTORAT</b>																
7	1	7	6	Program Penunjang Urusan Pemerintahan Daerah Kabupaten/Kota	Maturitas SPIP	3,97	19.369	3,92	4.447	3,935	5.548	3,9	2391	99,11	43,10	3,92	6.838	98,74	35,30	Inspektorat
				Perencanaan, Penganggaran, dan Evaluasi Kinerja Perangkat Daerah	persentase hasil movev yang ditindaklanjuti	100	112	100	14	100	16	80	0	80,00	0,00	100	14	100,00	12,50	Inspektorat
				Administrasi Keuangan Perangkat Daerah	Persentase laporan keuangan PD yang disusun sesuai standar dan tepat waktu	100	11.734	100	2.870	100,00	3.514	0	1720	0,00	48,95	100	4.590	100,00	39,12	Inspektorat
				Administrasi Kepegawaian Perangkat Daerah	Capaian Kinerja Pegawai	100	1.630	100	161	100,00	436	100	0	100,00	0,00	100	161	100,00	9,88	Inspektorat
				Administrasi Umum Perangkat Daerah	Nilai SKM	84,00	2.921	78	850	80,00	938	81	403	100,00	42,96	78	1.253	92,86	42,90	Inspektorat

Kode		Indikator Kinerja Program / Kegiatan	Target RPD Tahun 2026		Realisasi Capaian Kinerja RKPd s/d Tahun 2023		Target Kinerja dan Anggaran RKPd Tahun 2024		Realisasi Kinerja dan Realisasi Anggaran RKPd Tahun 2024 TW.II		Tingkat Capaian Kinerja dan Realisasi Anggaran RKPd		Realisasi Kinerja dan Anggaran RKPd s/d Tahun 2024		Tingkat Capaian Kinerja dan Realisasi Anggaran RPD s/d Tahun 2026 (%)		Perangkat Daerah Penanggung Jawab			
			K	Rp	K	Rp	K	Rp	K	Rp	K	Rp	K	Rp	K	Rp				
1	2	3	4		5		6		7		8 = 7/6*100		9 = 5 + 7		10 = 9/4*100		11			
		Pengadaan Barang Milik Daerah Penunjang Urusan Pemerintah Daerah	100	1.123	100	181	100,00	119	100	78	100,00	65,55	100	259	100,00	23,06	Inspektorat			
		Penyediaan Jasa Penunjang Urusan Pemerintahan Daerah	100	939	100	201	100,00	238	25	100	25,00	42,02	100	301	100,00	32,06	Inspektorat			
		Pemeliharaan Barang Milik Daerah Penunjang Urusan Pemerintahan Daerah	100	910	100	171	100,00	286	50	88	50,00	30,77	100	259	100,00	28,46	Inspektorat			
7	1	8	1	Program Penyelenggaraan Pengawasan	Persentase Pengawasan yang Dilakukan Sesuai Standar Internal Audit Capability Model (IACM)	95	11.818	83	2.305	85,00	3.082	85	773	100,00	25,08	83	3.078	87,37	26,05	Inspektorat
					persentase kesesuaian aktivitas APIP dengan standar	95		83		87,00		87		100,00		83	-	87,37		Inspektorat
				Penyelenggaraan Pengawasan Internal	Persentase pemenuhan dokumen penilaian mandiri SPIP pada PD	77	4.800	60	1.929	62,00	2.543	0	610	0,00	23,99	60	2.539	77,92	52,90	Inspektorat
					Persentase APIP yang Kapabel Melaksanakan Pendampingan	85		70		75,00		30		40,00		70	-	82,35		Inspektorat
					Persentase OPD Dengan Hasil Evaluasi SAKIP Minimal B	85		75		78,00		75		96,15		75	-	88,24		Inspektorat
					Persentase Rekomendasi Hasil Pengawasan yang dindaklanjuti	78		70		72,00		70		97,22		70	-	89,74		Inspektorat
				Penyelenggaraan Pengawasan dengan Tujuan Tertentu	Persentase pengaduan terindikasi korupsi yang ditindaklanjuti	100	1.998	80	376	85,00	539	15	163	17,65	30,24	80	539	80,00	26,98	Inspektorat
7	1	8	2	Program Perumusan Kebijakan, Pendampingan dan Asistensi	Persentase PD yang telah memenuhi unsur SPIP	100	1.505	100	146	100,00	369	0	95	0,00	25,75	100	241	100,00	16,01	Inspektorat
					Indeks persepsi korupsi	76		73,08		74,00		0		100,00		73,08	-	96,16		Inspektorat
					Persentase pemenuhan dokumen MCP	80		65		70,00		20		28,57		65	-	81,25		Inspektorat
				Perumusan Kebijakan Teknis di Bidang Pengawasan dan Fasilitasi Pengawasan	Persentase PD yang telah menerapkan manajemen risiko	80	690	50	46	70,00	129	50	65	71,43	50,39	50	111	62,50	16,09	Inspektorat
				Pendampingan dan Asistensi	Persentase Pemenuhan Data Pada Dokumen MCP	80	825	64	99	70,00	240	30	30	42,86	12,50	64	129	80,00	15,64	Inspektorat
					Persentase PD yang Mendapatkan Pembinaan	86		80		82,00		80		97,56		80	-	93,02		Inspektorat
					Persentase Pendampingan dan Asistensi Pemenuhan Dokumen Korsupgah	100		100		100,00		0		0,00		100	-	100,00		Inspektorat
7	1	8	3	<b>UNSUR KEWILAYAHAN</b>																
7	1	8	4	<b>KECAMATAN</b>																
7	1	8	6	<b>KECAMATAN TEBING TINGGI</b>																

Kode			Indikator Kinerja Program / Kegiatan	Target RPD Tahun 2026		Realisasi Capaian Kinerja RKPD s/d Tahun 2023		Target Kinerja dan Anggaran RKPD Tahun 2024		Realisasi Kinerja dan Realisasi Anggaran RKPD Tahun 2024 TW.II		Tingkat Capaian Kinerja dan Realisasi Anggaran RKPD		Realisasi Kinerja dan Anggaran RKPD s/d Tahun 2024		Tingkat Capaian Kinerja dan Realisasi Anggaran RPD s/d Tahun 2026 (%)		Perangkat Daerah Penanggung Jawab		
				K	Rp	K	Rp	K	Rp	K	Rp	K	Rp	K	Rp	K	Rp			
				4		5		6		7		8 = 7/6*100		9 = 5 + 7		10 = 9/4*100				
1	2	3	4		5		6		7		8 = 7/6*100		9 = 5 + 7		10 = 9/4*100		11			
7	1	9	Program Penunjang Urusan Pemerintahan Daerah Kabupaten/Kota	Maturitas SPIP	1,75	16.059	1,45	3.584	1,55	4.075	0	2.028	0,00	49,77	1,45	5.612	82,86	34,95	Kecamatan Tebing Tinggi	
			Perencanaan, Penganggaran, dan Evaluasi Kinerja Perangkat Daerah	Persentase hasil money yang ditindaklanjuti	80	72	75	11	80,00	22	100	35	100,00	159,09	75	46	93,75	63,89	Kecamatan Tebing Tinggi	
			Administrasi Keuangan Perangkat Daerah	Persentase pelaporan yang disusun dengan baik dan tepat waktu	100,00	14.812	100	3.318	100,00	3.755	50	1.803	50,00	48,02	100	5.121	100,00	34,57	Kecamatan Tebing Tinggi	
			Administrasi Umum Perangkat Daerah	Persentase Ketersediaan Sarana dan Prasarana Pendukung (%)	80,00	551	100	87	80,00	166	0	104	0,00	62,65	100	191	100,00	34,66	Kecamatan Tebing Tinggi	
			Pengadaan Barang Milik Daerah Penunjang Urusan Pemerintah Daerah	Persentase sarana prasarana PD yang terpenuhi sesuai kebutuhan dan standar (kec tebing tinggi)	100,00	83	100	19	100,00	18	0	32	0,00	177,78	100	51	100,00	61,45	Kecamatan Tebing Tinggi	
			Penyediaan Jasa Penunjang Urusan Pemerintahan Daerah	Nilai SKM	85,00	462	80	139	80,00	91	75	51	93,75	56,04	80	190	94,12	41,13	Kecamatan Tebing Tinggi	
			Pemeliharaan Barang Milik Daerah Penunjang Urusan Pemerintahan Daerah	Persentase sarana dan prasarana yang berfungsi dengan baik	85,00	79	80	11	75,00	24	75	32	100,00	133,33	80	43	94,12	54,43	Kecamatan Tebing Tinggi	
7	1	9	1	Program Penyelenggaraan Pemerintahan dan Pelayanan Publik	Persentase pemenuhan pelayanan sesuai SOP	100	6.070	100	1.770	10,00	42	50	470	100,00	1119,05	100	2.240	100,00	36,90	Kecamatan Tebing Tinggi
				Pelaksanaan Urusan Pemerintahan yang Dilimpahkan kepada Camat	Persentase pelayanan perizinan non usaha yang dikeluarkan oleh pihak kecamatan sesuai standar dan tepat waktu	85,00	6.070	85	1.770	85,00	42	100	470	100,00	1119,05	85	2.240	100,00	36,90	Kecamatan Tebing Tinggi
7	1	9	2	Program Pemberdayaan Masyarakat Desa dan Kelurahan	Persentase pembinaan, fasilitasi dan koordinasi yang dilakukan	100	553	100	799	100,00	110	50	125	50,00	113,64	100	924	100,00	100,00	Kecamatan Tebing Tinggi
				Koordinasi Kegiatan Pemberdayaan Desa	Persentase Usulan Musrenbang yang diteruskan ke Renja OPD	100	373	75	99	100,00	110	50	100	50,00	90,91	75	199	75,00	53,35	Kecamatan Tebing Tinggi
				Pemberdayaan dan Kesejahteraan Keluarga Tingkat Kecamatan dan Kelurahan	Persentase fasilitasi pemberdayaan masyarakat yang dilakukan	100	180	0	224	0,00	0	0	24		0	248	0,00	100,00	Kecamatan Tebing Tinggi	
7	1	9	3	Program Koordinasi Ketentraman dan Ketertiban Umum	Persentase penurunan angka kriminalitas	33	210	45,45	210	20,00	64	0	0	0,00	0,00	45,45	210	100,00	100,00	Kecamatan Tebing Tinggi
				Koordinasi Upaya Penyelenggaraan Ketentraman dan Ketertiban Umum	Persentase Kasus Kriminalitas yang terselesaikan di Kecamatan	100	210	50	210	100,00	64	0	0	0,00	0,00	50	210	50,00	100,00	Kecamatan Tebing Tinggi
7	1	9	4	Program Pembinaan dan Pengawasan Pemerintahan Desa	Persentase desa yang melaksanakan pengelolaan pemerintahan desa sesuai standar	100	73	100	4	100,00	22	0		0,00	0,00	100	4	100,00	5,48	Kecamatan Tebing Tinggi
					Persentase desa dengan pengelolaan keuangan baik	100		100		100,00		0		0,00		100	-	100,00		Kecamatan Tebing Tinggi

Kode			Indikator Kinerja Program / Kegiatan	Target RPD Tahun 2026		Realisasi Capaian Kinerja RKPD s/d Tahun 2023		Target Kinerja dan Anggaran RKPD Tahun 2024		Realisasi Kinerja dan Realisasi Anggaran RKPD Tahun 2024 TW.II		Tingkat Capaian Kinerja dan Realisasi Anggaran RKPD		Realisasi Kinerja dan Anggaran RKPD s/d Tahun 2024		Tingkat Capaian Kinerja dan Realisasi Anggaran RPD s/d Tahun 2026 (%)		Perangkat Daerah Penanggung Jawab	
				K	Rp	K	Rp	K	Rp	K	Rp	K	Rp	K	Rp	K	Rp		
				4		5		6		7		8 = 7/6*100		9 = 5 + 7		10 = 9/4*100			
			Fasilitasi Rekomendasi dan Koordinasi Pembinaan dan Pengawasan Pemerintahan Desa	100	73	100	4	100,00	22	0	0	0,00	0,00	100	4	100,00	5,48	Kecamatan Tebing Tinggi	
7	1	9	6	<b>KECAMATAN PENDOPO</b>															
7	1	10		Program Penunjang Urusan Pemerintahan Daerah Kabupaten/Kota	1,65	12.858	0	2.965	1,446	3.401	0	660	0,00	19,41	0	3.625	0,00	28,19	Kecamatan Pendopo
				Perencanaan, Penganggaran, dan Evaluasi Kinerja Perangkat Daerah	80,00	113	100	17	50,00	25	100	0	100,00	0,00	100	17	100,00	15,04	Kecamatan Pendopo
				Administrasi Keuangan Perangkat Daerah	100,00	11.468	100	2.656	100,00	3.028	100	609	100,00	20,11	100	3.265	100,00	28,47	Kecamatan Pendopo
				Administrasi Umum Perangkat Daerah	100,00	510	100	150	80,00	160	30	37	30,00	23,13	100	187	100,00	36,67	Kecamatan Pendopo
				Pengadaan Barang Milik Daerah Penunjang Urusan Pemerintah Daerah	100,00	260	0	0	0,00	19	0	0	0,00	0,00	0	-	0,00	0,00	Kecamatan Pendopo
				Penyediaan Jasa Penunjang Urusan Pemerintahan Daerah	80,00	390	100	88	75,00	131	70	4	87,50	3,05	100	92	100,00	23,59	Kecamatan Pendopo
				Pemeliharaan Barang Milik Daerah Penunjang Urusan Pemerintahan Daerah	100,00	117	98	55	100,00	38	75	9	75,00	23,68	98	64	98,00	54,70	Kecamatan Pendopo
7	1	10	1	Program Penyelenggaraan Pemerintahan dan Pelayanan Publik	100	3.905	75	809	100,00	58	0	0	0,00	0,00	75	809	75,00	20,72	Kecamatan Pendopo
				Pelaksanaan Urusan Pemerintahan yang Dilimpahkan kepada Camat	100,00	3.905	100	809	100,00	58	100	0	100,00	0,00	100	809	100,00	20,72	Kecamatan Pendopo
7	1	10	2	Program Pemberdayaan Masyarakat Desa dan Kelurahan	100	576	100	712	100,00	117	60	98	60,00	83,76	100	810	100,00	100,00	Kecamatan Pendopo
				Koordinasi Kegiatan Pemberdayaan Desa	100,00	351	100	113	100,00	117	100	98	100,00	83,76	100	211	100,00	60,11	Kecamatan Pendopo
				Pemberdayaan dan Kesejahteraan Keluarga Tingkat Kecamatan dan Kelurahan	100,00	225	0	599	0,00	0	0	0	0,00	0	599	0,00	100,00		Kecamatan Pendopo
7	1	10	3	Program Koordinasi Ketenteraman dan Ketertiban Umum	50	227	-100	33	50,00	39	29	0	58,00	0,00	-100	33	-200,00	14,54	Kecamatan Pendopo
				Koordinasi Upaya Penyelenggaraan Ketenteraman dan Ketertiban Umum	100,00	227	100	33	100,00	39	100	0	100,00	0,00	100	33	100,00	14,54	Kecamatan Pendopo



Kode			Indikator Kinerja Program / Kegiatan	Target RPD Tahun 2026		Realisasi Capaian Kinerja RKP s/d Tahun 2023		Target Kinerja dan Anggaran RKP Tahun 2024		Realisasi Kinerja dan Realisasi Anggaran RKP Tahun 2024 T.W.II		Tingkat Capaian Kinerja dan Realisasi Anggaran RKP		Realisasi Kinerja dan Anggaran RKP s/d Tahun 2024		Tingkat Capaian Kinerja dan Realisasi Anggaran RPD s/d Tahun 2026 (%)		Perangkat Daerah Penanggung Jawab	
				K	Rp	K	Rp	K	Rp	K	Rp	K	Rp	K	Rp	K	Rp		
				4		5		6		7		8 = 7/6*100		9 = 5 + 7		10 = 9/4*100			
7	1	10	4	Program Pembinaan dan Pengawasan Pemerintahan Desa	100	338	100	27	100,00	33	100	0	100,00	0,00	100	27	100,00	7,99	Kecamatan Pendopo
				Persentase Desa dengan Pendayagunaan Aset Desa Baik	100		100		100,00		100		100,00		100		100,00		Kecamatan Pendopo
				Persentase desa dengan pengelolaan keuangan baik	100	338	100	27	100,00	33	50	0	50,00	0,00	100	27	100,00	7,99	Kecamatan Pendopo
				Fasilitasi, Rekomendasi dan Koordinasi Pembinaan dan Pengawasan Pemerintahan Desa	100		100		100,00		0		0,00		100		100,00		Kecamatan Pendopo
				persentase desa yang menyusun dokumen administrasi pemerintahan baik dan tepat waktu	100		100		100,00		0		0,00		100		100,00		Kecamatan Pendopo
7	1	10	6	<b>KECAMATAN MUARA PINANG</b>															
8				Program Penunjang Urusan Pemerintahan Daerah Kabupaten/Kota	1,65	8.808	0	2.264	1,45	2.636	0	1.287	0,00	48,82	0	3.551	0,00	40,32	Kecamatan Muara Pinang
				Maturitas SPIP	80,00	140	100	23	50,00	42	0	42	0,00	100,00	100	65	125,00	46,43	Kecamatan Muara Pinang
				Perencanaan, Penganggaran, dan Evaluasi Kinerja Perangkat Daerah	100,00	7.710	100	1.973	100,00	2.317	25	1.080	25,00	46,61	100	3.053	100,00	39,60	Kecamatan Muara Pinang
				Administrasi Keuangan Perangkat Daerah	100,00	490	100	144	80,00	165	0	91	0,00	55,15	100	235	100,00	47,96	Kecamatan Muara Pinang
				Administrasi Umum Perangkat Daerah	100,00	95	0	0	0,00	0	0	0	0	0,00	0	-	0,00	0,00	Kecamatan Muara Pinang
				Pengadaan Barang Milik Daerah Penunjang Urusan Pemerintah Daerah	100,00	243	98	86	100,00	72	25	29	25,00	40,28	98	115	98,00	47,33	Kecamatan Muara Pinang
				Penyediaan Jasa Penunjang Urusan Pemerintahan Daerah	100,00	130	98	38	100,00	38	25	29	25,00	76,32	98	67	98,00	51,54	Kecamatan Muara Pinang
				Pemeliharaan Barang Milik Daerah Penunjang Urusan Pemerintahan Daerah	100,00	214	100	61	100,00	73	50	12	50,00	16,44	100	73	100,00	34,11	Kecamatan Muara Pinang
8	1			Program Penyelenggaraan Pemerintahan dan Pelayanan Publik	100,00	214	100	61	100,00	73	100	12	100,00	16,44	100	73	100,00	34,11	Kecamatan Muara Pinang
				Pelaksanaan Urusan Pemerintahan yang Dilimpahkan kepada Camat	100,00	509	100	88	100,00	88	50	118	50,00	100,00	100	206	100,00	40,47	Kecamatan Muara Pinang
				Program Pemberdayaan Masyarakat Desa dan Kelurahan	100,00	284	100	88	100,00	88	0	118	0,00	100,00	100	206	100,00	72,54	Kecamatan Muara Pinang
				Koordinasi kegiatan pemberdayaan desa	100,00	284	100	88	100,00	88	0	118	0,00	100,00	100	206	100,00	72,54	Kecamatan Muara Pinang

Kode				Indikator Kinerja Program / Kegiatan	Target RPD Tahun 2026		Realisasi Capaian Kinerja RKPD s/d Tahun 2023		Target Kinerja dan Anggaran RKPD Tahun 2024		Realisasi Kinerja dan Realisasi Anggaran RKPD Tahun 2024 TW.II		Tingkat Capaian Kinerja dan Realisasi Anggaran RKPD		Realisasi Kinerja dan Anggaran RKPD s/d Tahun 2024		Tingkat Capaian Kinerja dan Realisasi Anggaran RPD s/d Tahun 2026 (%)		Perangkat Daerah Penanggung Jawab	
					K	Rp	K	Rp	K	Rp	K	Rp	K	Rp	K	Rp	K	Rp		
					4		5		6		7		8 = 7/6*100		9 = 5 + 7		10 = 9/4*100			
				Pemberdayaan dan Kesejahteraan Keluarga Tingkat Kecamatan dan Kelurahan	persentase fasilitas pemberdayaan masyarakat yang dilakukan	100,00	225	0	10	0,00	0	0	0	0	0	0	10	0,00	4,44	Kecamatan Muara Pinang
8	1	1	1	Program Koordinasi Ketertaman dan Ketertiban Umum	Persentase peningkatan kualitas pembinaan, fasilitasi dan koordinasi terhadap gangguan K3	28,57	276	-100	25	11,00	60	0	12	0,00	20,00	-100	37	-350,02	13,41	Kecamatan Muara Pinang
				Koordinasi Upaya Penyelenggaraan Ketenteraman dan Ketertiban Umum	Persentase kasus kriminalitas yang terselesaikan di kecamatan	100,00	276	100	25	11,00	60	0	12	0,00	20,00	100	37	100,00	13,41	Kecamatan Muara Pinang
8	1	1	2	Program Pembinaan dan Pengawasan Pemerintahan Desa	Persentase Desa dengan Pendayagunaan Aset Desa Baik	100	339	75	30	100,00	34	0	0	0,00	0,00	75	30	75,00	8,85	Kecamatan Muara Pinang
					Persentase desa dengan pengelolaan keuangan baik	100		80		100,00		0		0,00		80		80,00		Kecamatan Muara Pinang
				Fasilitasi Rekomendasi dan Koordinasi Pembinaan dan Pengawasan Pemerintahan Desa	persentase desa dengan hasil evaluasi RAPBDes baik	100	339	100	30	100,00	34	0	0	0,00	0,00	100	30	100,00	8,85	Kecamatan Muara Pinang
					persentase desa yang menyusun dokumen administrasi pemerintahan baik dan tepat waktu	100,00		100		100,00		0		0,00		100		100,00		Kecamatan Muara Pinang
8	1	1	3	<b>KECAMATAN TALANG PADANG</b>																
8	1	1	4	Program Penunjang Urusan Pemerintahan Daerah Kabupaten/Kota	Maturitas SPIP	1,65	6.739	0	1.482	1,446	1.863	0	803	0,00	43,10	0	2.285	0,00	33,91	Kecamatan Talang Padang
				Perencanaan, Penganggaran, dan Evaluasi Kinerja Perangkat Daerah	Persentase hasil movev yang ditindaklanjuti	80	82	100	15	50,00	19	75	29	100,00	100,00	100	44	100,00	53,66	Kecamatan Talang Padang
				Administrasi Keuangan Perangkat Daerah	Persentase Ketersediaan Sarana dan Prasarana Pendukung (%)	100,00	5.575	100	1.160	100,00	1.522	100	601	100,00	39,49	100	1.761	100,00	31,59	Kecamatan Talang Padang
				Administrasi Umum Perangkat Daerah	Persentase Ketersediaan Sarana dan Prasarana Pendukung (%)	100,00	613	100	173	80,00	178	50	64	62,50	100,00	100	237	100,00	38,66	Kecamatan Talang Padang
				Pengadaan Barang Milik Daerah Penunjang Urusan Pemerintah Daerah	Persentase sarana prasarana PD yang terpenuhi sesuai kebutuhan dan standar (persen)	100,00	95	0	0	100,00	29	0	28	0,00	96,55	0	28	0,00	29,47	Kecamatan Talang Padang
				Penyediaan Jasa Penunjang Urusan Pemerintahan Daerah	Nilai SKM	80,00	236	100	80	75,00	75	75	53	100,00	70,67	100	133	100,00	56,36	Kecamatan Talang Padang
				Pemeliharaan Barang Milik Daerah Penunjang Urusan Pemerintahan Daerah	Persentase sarana prasarana PD yang terpelihara sesuai kebutuhan dan standar (persen)	100,00	138	100	54	100,00	39	50	25	50,00	100,00	100	79	100,00	57,25	Kecamatan Talang Padang
8	1	1	5	Program Penyelenggaraan Pemerintahan dan Pelayanan Publik	Persentase Pemenuhan pelayanan Sesuai SOP	100	295	67	20	100,00	71	100	43	100,00	100,00	67	63	67,00	21,36	Kecamatan Talang Padang

Kode			Indikator Kinerja Program / Kegiatan	Target RPD Tahun 2026		Realisasi Capaian Kinerja RKPd s/d Tahun 2023		Target Kinerja dan Anggaran RKPd Tahun 2024		Realisasi Kinerja dan Realisasi Anggaran RKPd Tahun 2024 TW.II		Tingkat Capaian Kinerja dan Realisasi Anggaran RKPd		Realisasi Kinerja dan Anggaran RKPd s/d Tahun 2024		Tingkat Capaian Kinerja dan Realisasi Anggaran RPD s/d Tahun 2026 (%)		Perangkat Daerah Penanggung Jawab	
				K	Rp	K	Rp	K	Rp	K	Rp	K	Rp	K	Rp	K	Rp		
				4		5		6		7		8 = 7/6*100		9 = 5 + 7		10 = 9/4*100			
1	2	3	4		5		6		7		8 = 7/6*100		9 = 5 + 7		10 = 9/4*100		11		
			Pelaksanaan Urusan Pemerintahan yang Dilimpahkan kepada Camat	100,00	295	100	20	100,00	71	100	43	100,00	100,00	100	63	100,00	21,36	Kecamatan Talang Padang	
8	1	1	6	Program Pemberdayaan Masyarakat Desa dan Kelurahan	100	628	100	102	100,00	114	100	169	100,00	100,00	100	271	100,00	43,15	Kecamatan Talang Padang
			Koordinasi Kegiatan Pemberdayaan Desa	100,00	398	100	102	100,00	114	100	169	100,00	100,00	100	271	100,00	68,09	Kecamatan Talang Padang	
			Pemberdayaan dan Kesejahteraan Keluarga Tingkat Kecamatan dan Kelurahan	100,00	230	0	10	0,00	0	0	0			0	10	0,00	4,35	Kecamatan Talang Padang	
			Program Koordinasi Ketentraman dan Ketertiban Umum	50	168	100	13	100,00	44	50	13	50,00	29,55	100	26	200,00	15,48	Kecamatan Talang Padang	
			Koordinasi Upaya Penyelenggaraan Ketenteraman dan Ketertiban Umum	100,00	168	100	13	100,00	44	100	13	100,00	29,55	100	26	100,00	15,48	Kecamatan Talang Padang	
			Program Pembinaan dan Pengawasan Pemerintahan Desa	100	204	100	23	100,00	29	100	58	100,00	100,00	100	81	100,00	39,71	Kecamatan Talang Padang	
			Fasilitasi Rekomendasi dan Koordinasi Pembinaan dan Pengawasan Pemerintahan Desa	100	204	100	23	100,00	29	100	58	100,00	100,00	100	81	100,00	39,71	Kecamatan Talang Padang	
				persentase desa yang menyusun dokumen administrasi pemerintahan baik dan tepat waktu	100,00		100		100,00		0		0,00	100	-	100,00		Kecamatan Talang Padang	
<b>KECAMATAN PASEMAH AIR KERUH</b>																			
			Program Penunjang Urusan Pemerintahan Daerah Kabupaten/Kota	1,65	6.401	0	1.661	1,446	1.994	0	984	0,00	49,35	0	2.645	0,00	41,32	Kecamatan Pasemah Air Keruh	
			Perencanaan, Penganggaran, dan Evaluasi Kinerja Perangkat Daerah	80,00	122	100	19	50,00	22	100	22	100,00	100,00	100	41	125,00	33,61	Kecamatan Pasemah Air Keruh	
			Administrasi Keuangan Perangkat Daerah	100,00	5.468	100	1.401	100,00	1.695	75	757	75,00	44,66	100	2.158	100,00	39,47	Kecamatan Pasemah Air Keruh	
			Administrasi Umum Perangkat Daerah	100,00	471	100	163	80,00	180	0	120	0,00	66,67	100	283	100,00	60,08	Kecamatan Pasemah Air Keruh	
			Pengadaan Barang Milik Daerah Penunjang Urusan Pemerintah Daerah	80,00	95	0	0	0,00	0	0	43			0	43	0,00	45,26	Kecamatan Pasemah Air Keruh	
			Penyediaan Jasa Penunjang Urusan Pemerintahan Daerah	80,00	148	100	52	75,00	46	75	31	100,00	67,39	100	83	125,00	56,08	Kecamatan Pasemah Air Keruh	

Kode		Indikator Kinerja Program / Kegiatan	Target RPD Tahun 2026		Realisasi Capaian Kinerja RKPD s/d Tahun 2023		Target Kinerja dan Anggaran RKPD Tahun 2024		Realisasi Kinerja dan Realisasi Anggaran RKPD Tahun 2024 T.W.II		Tingkat Capaian Kinerja dan Realisasi Anggaran RKPD		Realisasi Kinerja dan Anggaran RKPD s/d Tahun 2024		Tingkat Capaian Kinerja dan Realisasi Anggaran RPD s/d Tahun 2026 (%)		Perangkat Daerah Penanggung Jawab
			K	Rp	K	Rp	K	Rp	K	Rp	K	Rp	K	Rp	K	Rp	
			4		5		6		7		8 = 7/6*100		9 = 5 + 7		10 = 9/4*100		
		Pemeliharaan Barang Milik Daerah Penunjang Urusan Pemerintahan Daerah	100,00	97	98	26	100,00	20	75	9	75,00	45,00	98	35	98,00	36,08	Kecamatan Pasemah Air Keruh
		Program Penyelenggaraan Pemerintahan dan Pelayanan Publik	100	284	67	89	83,00	76	80	51	96,39	67,11	67	140	67,00	49,30	Kecamatan Pasemah Air Keruh
		Pelaksanaan Urusan Pemerintahan yang Dilimpahkan kepada Camat	100,00	284	100	89	100,00	76	100	0	100,00	0,00	100	89	100,00	31,34	Kecamatan Pasemah Air Keruh
		Program Pemberdayaan Masyarakat Desa dan Kelurahan	100	678	100	86	100,00	117	50	136	50,00	116,24	100	222	100,00	32,74	Kecamatan Pasemah Air Keruh
		Koordinasi Kegiatan Pemberdayaan Desa	100,00	453	100	0	100,00	117	14	111	14,00	94,87	100	111	100,00	24,50	Kecamatan Pasemah Air Keruh
		Pemberdayaan dan Kesejahteraan Keluarga Tingkat Kecamatan dan Kelurahan	100,00	225	0	86	0,00	0	0	24			0	110	0,00	48,89	Kecamatan Pasemah Air Keruh
		Program Koordinasi Ketentraman dan Ketertiban Umum	50	144	-33,33	41	25,00	45	0	22	0,00	48,89	-33,33	63	-66,66	43,75	Kecamatan Pasemah Air Keruh
		Koordinasi Upaya Penyelenggaraan Ketenteraman dan Ketertiban Umum	100,00	144	0	41	100,00	45	0	22	0,00	48,89	0	63	0,00	43,75	Kecamatan Pasemah Air Keruh
		Program Pembinaan dan Pengawasan Pemerintahan Desa	100	218	100	30	100,00	33	0	0	0,00	0,00	100	30	100,00	13,76	Kecamatan Pasemah Air Keruh
			100		100		100,00		0		0,00		100	-	100,00		Kecamatan Pasemah Air Keruh
		Fasilitasi, Rekomendasi dan Koordinasi Pembinaan dan Pengawasan Pemerintahan Desa	100	218	100	30	100,00	33	0	0	0,00	0,00	100	30	100,00	13,76	Kecamatan Pasemah Air Keruh
			100,00		100		100,00		0		0,00		100	-	100,00		Kecamatan Pasemah Air Keruh
<b>KECAMATAN LINTANG KANAN</b>																	
		Program Penunjang Urusan Pemerintahan Daerah Kabupaten/Kota	1,65	9.444	0	2.308	1,446	2.692	0	1.150	0,00	42,72	0	3.458	0,00	36,62	Kecamatan Lintang Kanan
		Perencanaan, Penganggaran, dan Evaluasi Kinerja Perangkat Daerah	80	105	50	14	70,00	35	100	3	100,00	8,57	50	17	62,50	16,19	Kecamatan Lintang Kanan

Kode		Indikator Kinerja Program / Kegiatan	Target RPD Tahun 2026		Realisasi Capaian Kinerja RKPD s/d Tahun 2023		Target Kinerja dan Anggaran RKPD Tahun 2024		Realisasi Kinerja dan Realisasi Anggaran RKPD Tahun 2024 TW.II		Tingkat Capaian Kinerja dan Realisasi Anggaran RKPD		Realisasi Kinerja dan Anggaran RKPD s/d Tahun 2024		Tingkat Capaian Kinerja dan Realisasi Anggaran RPD s/d Tahun 2026 (%)		Perangkat Daerah Penanggung Jawab
			K	Rp	K	Rp	K	Rp	K	Rp	K	Rp	K	Rp	K	Rp	
1	2	3	4		5		6		7		8 = 7/6*100		9 = 5 + 7		10 = 9/4*100		11
		Administrasi Keuangan Perangkat Daerah	100	8.320	100	1.990	100,00	2.432	50	1.053	50,00	43,30	100	3.043	100,00	36,57	Kecamatan Lintang Kanan
		Administrasi Umum Perangkat Daerah	1,65	488	0	149	1,446	112	0	39	0,00	34,82	0	188	0,00	38,52	Kecamatan Lintang Kanan
		Pengadaan Barang Milik Daerah Penunjang Urusan Pemerintah Daerah	100	160	0	24	0,00	0	0	0	0,00	0,00	0	24	0,00	15,00	Kecamatan Lintang Kanan
		Penyediaan Jasa Penunjang Urusan Pemerintahan Daerah	80,00	216	100	77	75,00	60	65	44	86,67	73,33	100	121	100,00	56,02	Kecamatan Lintang Kanan
		Pemeliharaan Barang Milik Daerah Penunjang Urusan Pemerintahan Daerah	100,00	155	100	54	100,00	53	75	13	75,00	24,53	100	67	100,00	43,23	Kecamatan Lintang Kanan
		Program Penyelenggaraan Pemerintahan dan Pelayanan Publik	100	160	100	37	100,00	46	80	0	80,00	0,00	100	37	100,00	23,13	Kecamatan Lintang Kanan
		Pelaksanaan Urusan Pemerintahan yang Dilimpahkan kepada Camat	100,00	160	100	37	100,00	46	80	0	80,00	0,00	100	37	100,00	23,13	Kecamatan Lintang Kanan
		Program Pemberdayaan Masyarakat Desa dan Kelurahan	100	495	100	85	100,00	90	50	85	50,00	94,44	100	170	100,00	34,34	Kecamatan Lintang Kanan
		Koordinasi kegiatan pemberdayaan desa	100	270	80	85	90,00	90	80	85	100,00	94,44	80	170	80,00	62,96	Kecamatan Lintang Kanan
		Pemberdayaan dan Kesejahteraan Keluarga Tingkat Kecamatan dan Kelurahan	1	225	0	10	0,00	0	0	0	0,00	0,00	0	10	0,00	4,44	Kecamatan Lintang Kanan
		Program Koordinasi Ketenteraman dan Ketertiban Umum	33	196	0	9	100,00	61	60	0	60,00	0,00	0	9	0,00	4,59	Kecamatan Lintang Kanan
		Koordinasi Upaya Penyelenggaraan Ketenteraman dan Ketertiban Umum	100,00	196	100	9	100,00	61	70	0	70,00	0,00	100	9	100,00	4,59	Kecamatan Lintang Kanan
		Program Pembinaan dan Pengawasan Pemerintahan Desa	90	236	80	21	85,00	23	50	14	58,82	60,87	80	35	88,89	14,83	Kecamatan Lintang Kanan
		Fasilitasi, Rekomendasi dan Koordinasi Pembinaan dan Pengawasan Pemerintahan Desa	100	236	100	21	100,00	23	0	14	0,00	60,87	100	35	100,00	14,83	Kecamatan Lintang Kanan
			100		100		100		20		20,00		100	-	100,00		Kecamatan Lintang Kanan
<b>KECAMATAN PENDOPO BARAT</b>																	
		Program Penunjang Urusan Pemerintahan Daerah Kabupaten/Kota	1,65	4.289	0	1.097	1,446	1.379	0	773	0,00	56,06	0	1.870	0,00	43,60	Kecamatan Pendopo Barat

Kode	Indikator Kinerja Program / Kegiatan	Target RPD Tahun 2026	Realisasi Capaian Kinerja RKPd s/d Tahun 2023		Target Kinerja dan Anggaran RKPd Tahun 2024		Realisasi Kinerja dan Realisasi Anggaran RKPd Tahun 2024 TW.II		Tingkat Capaian Kinerja dan Realisasi Anggaran RKPd		Realisasi Kinerja dan Anggaran RKPd s/d Tahun 2024		Tingkat Capaian Kinerja dan Realisasi Anggaran RPD s/d Tahun 2026 (%)		Perangkat Daerah Penanggung Jawab		
			K	Rp	K	Rp	K	Rp	K	Rp	K	Rp	K	Rp			
1	2	3	4		5		6		7		8 = 7/6*100		9 = 5 + 7		10 = 9/4*100		11
	Perencanaan, Penganggaran, dan Evaluasi Kinerja Perangkat Daerah	Persentase hasil monev yang ditindaklanjuti	80,00	118	50	19	70,00	38	100	36	100,00	94,74	50	55	62,50	46,61	Kecamatan Pendopo Barat
	Administrasi Keuangan Perangkat Daerah	Persentase laporan keuangan PD yang disusun sesuai standar dan tepat waktu	100,00	3.086	100	850	100,00	1.055	25	567	25,00	53,74	100	1.417	100,00	45,92	Kecamatan Pendopo Barat
	Administrasi Umum Perangkat Daerah	Nilai SPIP	1,65	502	0	125	1.446	172	0	100	0,00	58,14	0	225	0,00	44,82	Kecamatan Pendopo Barat
	Pengadaan Barang Milik Daerah Penunjang Urusan Pemerintah Daerah	Persentase sarana prasarana PD yang terpenuhi sesuai kebutuhan dan standar	100,00	160	0	0	0,00	0	0	0			0	-	0,00	0,00	Kecamatan Pendopo Barat
	Penyediaan Jasa Penunjang Urusan Pemerintahan Daerah	Nilai SKM	90,00	290	81	74	85,00	79	25	44	29,41	55,70	81	118	90,00	40,69	Kecamatan Pendopo Barat
	Pemeliharaan Barang Milik Daerah Penunjang Urusan Pemerintahan Daerah	Persentase barang milik PD yang dipelihara sesuai standar	100,00	133	98	28	100,00	36	25	23	25,00	63,89	98	51	98,00	38,35	Kecamatan Pendopo Barat
	Program Penyelenggaraan Pemerintahan dan Pelayanan Publik	Persentase Pemenuhan pelayanan Sesuai SOP	100	123	40	34	100,00	37	80	9	80,00	24,32	40	43	40,00	34,96	Kecamatan Pendopo Barat
	Pelaksanaan Urusan Pemerintahan yang Dilimpahkan kepada Camat	Persentase pelayanan perizinan non usaha yang dikeluarkan oleh pihak kecamatan sesuai standar dan tepat waktu	100	123	100	34	100,00	37	100	9	100,00	24,32	100	43	100,00	34,96	Kecamatan Pendopo Barat
	Program Pemberdayaan Masyarakat Desa dan Kelurahan	Persentase Pembinaan, Fasilitas dan Koordinasi yang dilakukan	100	531	100	85	100,00	85	50	111	50,00	130,59	100	196	100,00	36,91	Kecamatan Pendopo Barat
	Koordinasi kegiatan pemberdayaan desa	Persentase Usulan Musrenbang yang di teruskan ke Renja OPD	100,00	306	100	85	100,00	85	0	75	0,00	88,24	100	160	100,00	52,29	Kecamatan Pendopo Barat
	Pemberdayaan dan Kesejahteraan Keluarga Tingkat Kecamatan dan Kelurahan	persentase fasilitas pemberdayaan masyarakat yang dilakukan	100,00	225	0	10	0,00	0	0	36			0	46	0,00	20,44	Kecamatan Pendopo Barat
	Program Koordinasi Ketentraman dan Ketertiban Umum	Persentase peningkatan kualitas pembinaan, fasilitas dan koordinasi terhadap gangguan K3	33	264	100	42	100,00	56	0	22	0,00	39,29	100	64	100,00	24,24	Kecamatan Pendopo Barat
	Koordinasi Upaya Penyelenggaraan Ketenteraman dan Ketertiban Umum	Persentase kasus kriminalitas yang terselesaikan di kecamatan	100,00	264	100	42	100,00	56	0	22	0,00	39,29	100	64	100,00	24,24	Kecamatan Pendopo Barat
	Program Pembinaan dan Pengawasan Pemerintahan Desa	Persentase Desa dengan Pendayagunaan Aset Desa Baik	90	272	95	22	85,00	28	0	0	0,00	0,00	95	22	100,00	8,09	Kecamatan Pendopo Barat
	Fasilitasi, Rekomendasi dan Koordinasi Pembinaan dan Pengawasan Pemerintahan Desa	persentase desa dengan hasil evaluasi RAPBDes baik	100	272	100	22	100,00	28	0	0	0,00	0,00	100	22	100,00	8,09	Kecamatan Pendopo Barat
		persentase fasilitas pemberdayaan masyarakat yang dilakukan	100,00		100		100,00		0	0	0,00		100	-	100,00		Kecamatan Pendopo Barat

Kode	Indikator Kinerja Program / Kegiatan	Target RPD Tahun 2026		Realisasi Capaian Kinerja RKPD s/d Tahun 2023		Target Kinerja dan Anggaran RKPD Tahun 2024		Realisasi Kinerja dan Realisasi Anggaran RKPD Tahun 2024 TW.II		Tingkat Capaian Kinerja dan Realisasi Anggaran RKPD		Realisasi Kinerja dan Anggaran RKPD s/d Tahun 2024		Tingkat Capaian Kinerja dan Realisasi Anggaran RPD s/d Tahun 2026 (%)		Perangkat Daerah Penanggung Jawab		
		K	Rp	K	Rp	K	Rp	K	Rp	K	Rp	K	Rp	K	Rp			
1	2	3		4		5		6		7		8 = 7/6*100		9 = 5 + 7		10 = 9/4*100		11
	<b>KECAMATAN ULU MUSI</b>																	
	Program Penunjang Urusan Pemerintahan Daerah Kabupaten/Kota	Maturitas SPIP	1,65	8.075	0	1.693	1,446	2.234	0	994	0,00	44,49	0	2.687	0,00	33,28	Kecamatan Ulu Musi	
	Perencanaan, Penganggaran, dan Evaluasi Kinerja Perangkat Daerah	Persentase Hasil Monev yang tindak lanjut	80	102	100	7	50,00	22	100	21	454,55	95,45	100	28	100,00	27,45	Kecamatan Ulu Musi	
	Administrasi Keuangan Perangkat Daerah	Persentase Ketersediaan Sarana dan Prasarana Pendukung (%)	100,00	7.131	100	1.453	100,00	1.951	25	772	1,28	39,57	100	2.225	100,00	31,20	Kecamatan Ulu Musi	
	Administrasi Umum Perangkat Daerah	Nilai SPIP	1,65	485	0	128	80,00	145	0	118	0,00	81,38	0	246	0,00	50,72	Kecamatan Ulu Musi	
	Penyediaan Jasa Penunjang Urusan Pemerintahan Daerah	Nilai SKM	80,00	224	100	74	75,00	78	75	56	96,15	71,79	100	130	100,00	58,04	Kecamatan Ulu Musi	
	Pemeliharaan Barang Milik Daerah Penunjang Urusan Pemerintahan Daerah	Persentase sarana prasarana PD yang terpenuhi sesuai kebutuhan dan standar (persen)	98,00	133	98	30	98,00	38	50	24	131,58	63,16	98	54	100,00	40,60	Kecamatan Ulu Musi	
	Program Penyelenggaraan Pemerintahan dan Pelayanan Publik	Persentase pemenuhan pelayanan sesuai SOP	100	192	100	51	100,00	62	80	10	129,03	16,13	100	61	100,00	31,77	Kecamatan Ulu Musi	
	Pelaksanaan Urusan Pemerintahan yang Dilimpahkan kepada Camat	Persentase pelayanan perizinan non usaha yang dikeluarkan oleh pihak kecamatan sesuai standar dan tepat waktu	100,00	192	100	51	100,00	62	100	10	161,29	16,13	100	61	100,00	31,77	Kecamatan Ulu Musi	
	Program Pemberdayaan Masyarakat Desa dan Kelurahan	Persentase Usulan Musrenbang Kecamatan yang Terakomodir dalam RKPD	100	525	100	123	100,00	129	50	100	38,76	77,52	100	223	100,00	42,48	Kecamatan Ulu Musi	
	Koordinasi Kegiatan Pemberdayaan Desa	Persentase Usulan Musrenbang yang di teruskan ke Renja OPD	100,00	300	100	113	100,00	129	25	100	19,38	77,52	100	213	100,00	71,00	Kecamatan Ulu Musi	
	Pemberdayaan dan Kesejahteraan Keluarga Tingkat Kecamatan dan Kelurahan	persentase fasilitasi pemberdayaan masyarakat yang dilakukan	100,00	225	0	10	0,00	0	0	0			0	10	0,00	4,44	Kecamatan Ulu Musi	
	Program Koordinasi Ketenteraman dan Ketertiban Umum	Persentase peningkatan kualitas pembinaan, fasilitasi dan koordinasi terhadap gangguan K3	33	264	-66,67	41	20,00	46	0	17	0,00	36,96	-66,67	58	0,00	21,97	Kecamatan Ulu Musi	
	Koordinasi Upaya Penyelenggaraan Ketenteraman dan Ketertiban Umum	Persentase kasus kriminalitas yang terselesaikan di kecamatan	100,00	264	100	41	100,00	46	0	17	0,00	36,96	100	58	100,00	21,97	Kecamatan Ulu Musi	
	Program Pembinaan dan Pengawasan Pemerintahan Desa	Persentase Desa dengan Pendayagunaan Aset Desa Baik	100	288	100	29	100,00	20	0	0	0,00	0,00	100	29	100,00	10,07	Kecamatan Ulu Musi	
		Persentase desa dengan pengelolaan keuangan baik	100		100		100,00		0				100	-	100,00		Kecamatan Ulu Musi	
	Fasilitasi, Rekomendasi dan Koordinasi Pembinaan dan Pengawasan Pemerintah Desa	persentase desa dengan hasil evaluasi RAPBDes baik	100	288	100	29	100,00	20	0	0	0,00	0,00	100	29	100,00	10,07	Kecamatan Ulu Musi	

Kode		Indikator Kinerja Program / Kegiatan	Target RPD Tahun 2026		Realisasi Capaian Kinerja RKPD s/d Tahun 2023		Target Kinerja dan Anggaran RKPD Tahun 2024		Realisasi Kinerja dan Realisasi Anggaran RKPD Tahun 2024 TW.II		Tingkat Capaian Kinerja dan Realisasi Anggaran RKPD		Realisasi Kinerja dan Anggaran RKPD s/d Tahun 2024		Tingkat Capaian Kinerja dan Realisasi Anggaran RPD s/d Tahun 2026 (%)		Perangkat Daerah Penanggung Jawab	
			K	Rp	K	Rp	K	Rp	K	Rp	K	Rp	K	Rp	K	Rp		
			4		5		6		7		8 = 7/6*100		9 = 5 + 7		10 = 9/4*100			
1	2	3	4		5		6		7		8 = 7/6*100		9 = 5 + 7		10 = 9/4*100		11	
		persentase desa yang menyusun dokumen administrasi pemerintahan baik dan tepat waktu	100,00		100		100,00		0				100		100,00		Kecamatan Ulu Musi	
<b>KECAMATAN SALING</b>																		
		Program Penunjang Urusan Pemerintahan Daerah Kabupaten/Kota	2,94	6.394	2,19	1.488	2,44	2.117	0	319	0,00	15,07	2,19	1.807	74,49	28,26	Kecamatan Saling	
		Perencanaan, Penganggaran, dan Evaluasi Kinerja Perangkat Daerah	91,70	82	53,3	17	66,70	25	0	8	0,00	32,00	53,3	25	58,12	30,49	Kecamatan Saling	
		Administrasi Keuangan Perangkat Daerah	80,00	4.950	53,3	1.221	60,00	1.570	0	256	0,00	16,31	53,3	1.477	66,63	29,84	Kecamatan Saling	
		Administrasi Umum Perangkat Daerah	80,00	540	53,3	141	60,00	269	0	41	0,00	15,24	53,3	182	66,63	33,70	Kecamatan Saling	
		Pengadaan Barang Milik Daerah Penunjang Urusan Pemerintah Daerah	80,00	215	53,3	0	60,00	61	0	0	0,00	0,00	53,3	-	66,63	0,00	Kecamatan Saling	
		Penyediaan Jasa Penunjang Urusan Pemerintahan Daerah	80,00	345	53,3	64	60,00	110	0	3	0,00	2,73	53,3	67	66,63	19,42	Kecamatan Saling	
		Pemeliharaan Barang Milik Daerah Penunjang Urusan Pemerintahan Daerah	80,00	262	53,3	44	60,00	83	0	10	0,00	12,05	53,3	54	66,63	20,61	Kecamatan Saling	
		Program Penyelenggaraan Pemerintahan dan Pelayanan Publik	20	170	4	39	5,00	44	0	0	0,00	0,00	4	39	20,00	22,94	Kecamatan Saling	
		Pelaksanaan Urusan Pemerintahan yang Dilimpahkan kepada Camat	90,00	170	70	39	76,70	44	0	0	0,00	0,00	70	39	77,78	22,94	Kecamatan Saling	
		Persentase sarana dan prasarana yang berfungsi dengan baik	100,00		40		60,00		0		0,00		40	-	40,00		Kecamatan Saling	
		Program Pemberdayaan Masyarakat Desa dan Kelurahan	49,44	885	5,56	59	100,00	281	50	89	50,00	31,67	5,56	148	11,25	16,72	Kecamatan Saling	
		Koordinasi Kegiatan Pemberdayaan Desa	70,00	345	20	59	40,00	104	0	89	0,00	85,58	20	148	28,57	42,90	Kecamatan Saling	
		Pemberdayaan dan Kesejahteraan Keluarga Tingkat Kecamatan dan Kelurahan	85,00	540	20	0	45,00	176	0	0	0,00	0,00	20	-	23,53	0,00	Kecamatan Saling	
		Program Koordinasi Ketentraman dan Ketertiban Umum	66,7	159	20	38	37,50	64	0	0	0,00	0,00	20	38	29,99	23,90	Kecamatan Saling	



Kode	Indikator Kinerja Program / Kegiatan	Target RPD Tahun 2026		Realisasi Capaian Kinerja RKPD s/d Tahun 2023		Target Kinerja dan Anggaran RKPD Tahun 2024		Realisasi Kinerja dan Realisasi Anggaran RKPD Tahun 2024 T.W.II		Tingkat Capaian Kinerja dan Realisasi Anggaran RKPD		Realisasi Kinerja dan Anggaran RKPD s/d Tahun 2024		Tingkat Capaian Kinerja dan Realisasi Anggaran RPD s/d Tahun 2026 (%)		Perangkat Daerah Penanggung Jawab		
		K	Rp	K	Rp	K	Rp	K	Rp	K	Rp	K	Rp	K	Rp			
1	2	3		4		5		6		7		8 = 7/6*100		9 = 5 + 7		10 = 9/4*100		11
	Koordinasi Upaya Penyelenggaraan Ketenteraman dan Ketertiban Umum	Persentase gangguan k3 yang terselesaikan di kecamatan	100	159	70	38	80,00	64	0	0	0,00	0,00	70	38	70,00	23,90	Kecamatan Saling	
	Program Pembinaan dan Pengawasan Pemerintahan Desa	Persentase Desa dengan Pendayagunaan Aset Desa Baik	80	162	60	30	100,00	39	0	0	0,00	0,00	60	30	75,00	18,52	Kecamatan Saling	
		Persentase desa dengan pengelolaan keuangan baik	88		70		80,00		0		0,00		70	-	79,55		Kecamatan Saling	
	Fasilitasi, Rekomendasi dan Koordinasi Pembinaan dan Pengawasan Pemerintahan Desa	persentase desa dengan hasil evaluasi RAPBDes baik	85	162	70	30	75,00	39	0	0	0,00	0,00	70	30	82,35	18,52	Kecamatan Saling	
		persentase desa dengan pelaporan aset desa baik dan tepat waktu	80		20		30,00		0		0,00		20	-	25,00		Kecamatan Saling	
		persentase desa yang menyusun dokumen administrasi pemerintahan baik dan tepat waktu	90		70		80,00		0		0,00		70	-	77,78		Kecamatan Saling	
		persentase desa yang telah dilakukan tindak lanjut penertiban aset desa	60		15		20,00		0		0,00		15	-	25,00		Kecamatan Saling	
<b>KECAMATAN SIKAP DALAM</b>																		
	Program Penunjang Urusan Pemerintahan Daerah Kabupaten/Kota	Maturitas SPIP	1,65	5.787	0	1.377	1,446	1.644	0	676	0,00	41,12	0	2.053	0,00	35,48	Kecamatan Sikap Dalam	
	Perencanaan, Penganggaran, dan Evaluasi Kinerja Perangkat Daerah	Persentase hasil movev yang ditindaklanjuti	100,00	120	100	19	100,00	27	100	15	100,00	55,56	100	34	100,00	28,33	Kecamatan Sikap Dalam	
	Administrasi Keuangan Perangkat Daerah	Persentase laporan keuangan PD yang disusun sesuai standar dan tepat waktu	100,00	4.689	100	1.093	100,00	1.370	25	536	25,00	39,12	100	1.629	100,00	34,74	Kecamatan Sikap Dalam	
	Administrasi Umum Perangkat Daerah	Nilai SPIP	1,65	475	0	135	1,446	132	0	63	0,00	47,73	0	198	0,00	41,68	Kecamatan Sikap Dalam	
	Pengadaan Barang Milik Daerah Penunjang Urusan Pemerintah Daerah	Persentase sarana prasarana PD yang terpenuhi sesuai kebutuhan dan standar	100,00	180	0	0	0,00	0	0	0	0,00	0,00	0	-	0,00	0,00	Kecamatan Sikap Dalam	
	Penyediaan Jasa Penunjang Urusan Pemerintahan Daerah	NILAI SKM	80,00	190	75	74	75,00	68	65	33	86,67	48,53	75	107	93,75	56,32	Kecamatan Sikap Dalam	
	Pemeliharaan Barang Milik Daerah Penunjang Urusan Pemerintahan Daerah	Persentase barang milik PD yang dipelihara sesuai standar	100,00	133	100	56	100,00	46	75	26	75,00	56,52	100	82	100,00	61,65	Kecamatan Sikap Dalam	
	Program Penyelenggaraan Pemerintahan dan Pelayanan Publik	Persentase Pemenuhan pelayanan Sesuai SOP	100	157	67	51	83,00	44	80	12	96,39	27,27	67	63	67,00	40,13	Kecamatan Sikap Dalam	
	Pelaksanaan Urusan Pemerintahan yang Dilimpahkan kepada Camat	Persentase pelayanan perizinan non usaha yang difasilitasi sesuai standar	90,00	157	80	51	90,00	44	100	12	111,11	27,27	80	63	88,89	40,13	Kecamatan Sikap Dalam	

Kode	Indikator Kinerja Program / Kegiatan	Target RPD Tahun 2026		Realisasi Capaian Kinerja RKP s/d Tahun 2023		Target Kinerja dan Anggaran RKP Tahun 2024		Realisasi Kinerja dan Realisasi Anggaran RKP Tahun 2024 T.W.II		Tingkat Capaian Kinerja dan Realisasi Anggaran RKP		Realisasi Kinerja dan Anggaran RKP s/d Tahun 2024		Tingkat Capaian Kinerja dan Realisasi Anggaran RPD s/d Tahun 2026 (%)		Perangkat Daerah Penanggung Jawab		
		K	Rp	K	Rp	K	Rp	K	Rp	K	Rp	K	Rp	K	Rp			
1	2	3		4		5		6		7		8 = 7/6*100		9 = 5 + 7		10 = 9/4*100		11
	Program Pemberdayaan Masyarakat Desa dan Kelurahan	Persentase Pembinaan, Fasilitas dan Koordinasi yang dilakukan	100	553	100	67	100,00	97	100	77	100,00	79,38	100	144	100,00	26,04	Kecamatan Sikap Dalam	
	Koordinasi Kegiatan Pemberdayaan Desa	Persentase Usulan Musrenbang yang di teruskan ke Renja OPD	100,00	328	80	60	80,00	97	25	77	31,25	79,38	80	137	80,00	41,77	Kecamatan Sikap Dalam	
	Pemberdayaan dan Kesejahteraan Keluarga Tingkat Kecamatan dan Kelurahan	persentase fasilitas pemberdayaan masyarakat yang dilakukan	100,00	225	0	7	0,00	0	0	0	0,00	0,00	0	7	0,00	3,11	Kecamatan Sikap Dalam	
	Program Koordinasi Ketentraman dan Ketertiban Umum	Persentase peningkatan kualitas pembinaan, fasilitas dan koordinasi terhadap gangguan K3	50	209	-33,33	16	25,00	42	25	20	100,00	47,62	0	36	0,00	17,22	Kecamatan Sikap Dalam	
	Koordinasi Upaya Penyelenggaraan Ketenteraman dan Ketertiban Umum	Persentase kasus kriminalitas yang terselesaikan di kecamatan	100,00	209	100	16	100,00	42	100	20	100,00	47,62	100	36	100,00	17,22	Kecamatan Sikap Dalam	
	Program Pembinaan dan Pengawasan Pemerintahan Desa	Persentase Desa dengan Pendayagunaan Aset Desa Baik	95	299	90	14	90,00	33	0	0	0,00	0,00	90	14	94,74	4,68	Kecamatan Sikap Dalam	
		Persentase desa dengan pengelolaan keuangan baik	95		90		90,00		0		0,00		90	-	94,74		Kecamatan Sikap Dalam	
	Fasilitasi, Rekomendasi dan Koordinasi Pembinaan dan Pengawasan Pemerintahan Desa	persentase desa dengan hasil evaluasi RAPBDes baik	90	299	0	14	0,00	33	0	0	0,00	0,00	0	14	0,00	4,68	Kecamatan Sikap Dalam	
		persentase fasilitas pemberdayaan masyarakat yang dilakukan	90,00		0		0,00		0		0,00		0	-	0,00		Kecamatan Sikap Dalam	
<b>URUSAN PEMERINTAHAN UMUM</b>																		
<b>KESATUAN BANGSA DAN POLITIK</b>																		
<b>Badan Kesatuan Bangsa dan Politik</b>																		
	Program Penunjang Urusan Pemerintahan Daerah Kabupaten/Kota	Maturitas SPIP	1,55	7.226	1,44	1.728	1,45	2.965	0	980	0,00	33,05	1,44	2.708	92,90	37,48	Badan Kesatuan Bangsa dan Politik	
	Perencanaan, Penganggaran, dan Evaluasi Kinerja Perangkat Daerah	Persentase Penyelenggaraan Pemerintahan Terselenggara dengan Baik (%)	90,00	95	80	30	80,00	35	100	35	100,00	100,00	80	65	88,89	68,42	Badan Kesatuan Bangsa dan Politik	
	Administrasi Keuangan Perangkat Daerah	Persentase dokumen administrasi keuangan yang berkualitas (%)	100,00	4.450	100	1.194	100,00	1.336	34,37	676	34,37	50,60	100	1.870	100,00	42,02	Badan Kesatuan Bangsa dan Politik	
	Administrasi Barang Milik Daerah pada Perangkat Daerah	Persentase Laporan Barang Milik Daerah yang terdata pada SKPD	80,00	35	80	0	10	0	0	0	0,00	0,00	80	-	100,00	0,00	Badan Kesatuan Bangsa dan Politik	
	Administrasi Kepegawaian Perangkat Daerah	Persentase kondisi kapasitas sumber daya aparatur (%)	90,00	53	90		90,00	16	0	0	0,00	0,00	90	-	100,00	0,00	Badan Kesatuan Bangsa dan Politik	
	Administrasi Umum Perangkat Daerah	Persentase Ketersediaan Sarana dan Prasarana Pendukung (%)	100,00	1.901	100	348	80,00	556	21,5	94	100,00	16,91	100	442	100,00	23,25	Badan Kesatuan Bangsa dan Politik	

Kode		Indikator Kinerja Program / Kegiatan	Target RPD Tahun 2026		Realisasi Capaian Kinerja RKPD s/d Tahun 2023		Target Kinerja dan Anggaran RKPD Tahun 2024		Realisasi Kinerja dan Realisasi Anggaran RKPD Tahun 2024 TW.II		Tingkat Capaian Kinerja dan Realisasi Anggaran RKPD		Realisasi Kinerja dan Anggaran RKPD s/d Tahun 2024		Tingkat Capaian Kinerja dan Realisasi Anggaran RPD s/d Tahun 2026 (%)		Perangkat Daerah Penanggung Jawab
			K	Rp	K	Rp	K	Rp	K	Rp	K	Rp	K	Rp	K	Rp	
			4		5		6		7		8 = 7/6*100		9 = 5 + 7		10 = 9/4*100		
		Pengadaan Barang Milik Daerah Penunjang Urusan Pemerintah Daerah	90,00	895	90	15	90,00	665	3,37	15	3,74	2,26	90	30	100,00	3,35	Badan Kesatuan Bangsa dan Politik
		Penyediaan Jasa Penunjang Urusan Pemerintahan Daerah	100,00	918	100	0	100,00	264	39	124	39,00	46,97	100	124	100,00	13,51	Badan Kesatuan Bangsa dan Politik
		Pemeliharaan Barang Milik Daerah Penunjang Urusan Pemerintahan Daerah	85,00	284	80	54	80,00	73	30	24	100,00	32,88	80	78	94,12	27,46	Badan Kesatuan Bangsa dan Politik
		Penataan Organisasi	80,00	75	80	0	80,00	10	100	10	125,00	100,00	80	10	100,00	13,33	Badan Kesatuan Bangsa dan Politik
		Program Penguatan Ideologi Pancasila dan Karakter Kebangsaan	100	4.000	90	642	100,00	582	10	145	10,00	24,91	90	787	90,00	19,68	Badan Kesatuan Bangsa dan Politik
		Perumusan Kebijakan Teknis dan Pemantapan Pelaksanaan Bidang Ideologi Pancasila dan Karakter Kebangsaan	100,00	4.270	100	642	100,00	582	0	145	0,00	24,91	100	787	100,00	18,43	Badan Kesatuan Bangsa dan Politik
		Program Peningkatan Peran Partai Politik dan Lembaga Pendidikan melalui Pendidikan Politik dan Pengembangan Etika serta Budaya Politik	10	69.779	30	1.215	20,00	58.061	0	12.051	0,00	0,02	30	1.227	100,00	1,76	Badan Kesatuan Bangsa dan Politik
		Perumusan Kebijakan Teknis dan Pemantapan Pelaksanaan Bidang Pendidikan Politik, Etika Budaya Politik, Peningkatan Demokrasi, Fasilitasi Kelembagaan Pemerintahan, Perwakilan dan Partai Politik, Pemilihan Umum/Pemilihan Umum Kepala Daerah, serta Pemantauan Situasi Politik	20,00	62.531	30	1.215	30,00	58.061	0	12.051	0,00	0,02	30	1.227	100,00	1,96	Badan Kesatuan Bangsa dan Politik
		Program Pemberdayaan dan Pengawasan Organisasi Kemasyarakatan	90	1.390	80	0	75,00	125	0	41	0,00	32,80	80	41	88,89	2,95	Badan Kesatuan Bangsa dan Politik
		Perumusan Kebijakan Teknis dan Pemantapan Pelaksanaan Bidang Pemberdayaan dan Pengawasan Organisasi Kemasyarakatan	85,00	830	75	0	75,00	125	0	0	0,00	0,00	75	-	88,24	0,00	Badan Kesatuan Bangsa dan Politik
		Program Pembinaan dan Pengembangan Ketahanan Ekonomi, sosial dan Budaya	100	2.465	90	55	80,00	373	100	89	100,00	23,86	90	144	90,00	5,84	Badan Kesatuan Bangsa dan Politik
		Perumusan Kebijakan Teknis dan Pemantapan Pelaksanaan Bidang Ketahanan Ekonomi, Sosial dan Budaya	85,00	1.613	80	55	80,00	373	100	89	100,00	23,86	80	144	94,12	8,93	Badan Kesatuan Bangsa dan Politik
		Program Peningkatan Kewaspadaan Nasional dan Peningkatan Kualitas dan Fasilitasi Penanganan Konflik	90	4.880	80	134	75,00	896	80	227	100,00	25,33	80	361	88,89	7,40	Badan Kesatuan Bangsa dan Politik

Kode		Indikator Kinerja Program / Kegiatan	Target RPD Tahun 2026		Realisasi Capaian Kinerja RKPD s/d Tahun 2023		Target Kinerja dan Anggaran RKPD Tahun 2024		Realisasi Kinerja dan Realisasi Anggaran RKPD Tahun 2024 TW.II		Tingkat Capaian Kinerja dan Realisasi Anggaran RKPD		Realisasi Kinerja dan Anggaran RKPD s/d Tahun 2024		Tingkat Capaian Kinerja dan Realisasi Anggaran RPD s/d Tahun 2026 (%)		Perangkat Daerah Penanggung Jawab
			K	Rp	K	Rp	K	Rp	K	Rp	K	Rp	K	Rp	K	Rp	
1	2	3	4		5		6		7		8 = 7/6*100		9 = 5 + 7		10 = 9/4*100		11
		Perumusan Kebijakan Teknis dan Pelaksanaan Pemantapan Kewaspadaan Nasional dan Penanganan Konflik Sosial	85,00	3.681	75	134	75,00	896	100	227	100,00	25,33	75	361	88,24	9,81	Badan Kesatuan Bangsa dan Politik

Rata-rata capaian kinerja (%)

38,95 29,70

Predikat kinerja

Sangat Rendah

Faktor pendorong keberhasilan kinerja:

1. Adanya Komitmen dari Pimpinan dan pegawai dalam pencapaian kinerja:
2. Adanya aplikasi dalam pencapaian kinerja:
3. Adanya regulasi dalam mendukung capaian kinerja:

Faktor penghambat pencapaian kinerja :

1. Kurangnya sarana dan prasarana pendukung ketercapaian kinerja:
2. Kurang kooperatifnya masyarakat dalam mendukung program pemerintah:
3. Anggaran yang kurang mendukung terlaksananya suatu kegiatan:
4. Perangkat Daerah pelaksana program belum fokus pada capaian program yang berorientasi hasil:
5. Belum fokusnya Perangkat Daerah terhadap pentingnya monitoring evaluasi Renstra maupun Renja PD yang dapat menjadi langkah antisipatif terhadap ketercapaian program:

Tindak lanjut yang diperlukan dalam triwulan berikutnya:

Mempercepat pengajuan anggaran supaya kegiatan bisa segera dilaksanakan:

Tindak lanjut yang diperlukan dalam RKPD berikutnya:

Seluruh stakeholder harus lebih fokus terhadap proses maupun hasil perencanaan yang ada dan digunakan sebagai acuan dalam pelaksanaan pembangunan:

### 2.3 Standar Pelayanan Minimal

Dalam Undang-Undang Nomor 23 Tahun 2014 tentang Pemerintahan Daerah, SPM merupakan ketentuan mengenai Jenis Pelayanan Dasar dan Mutu Pelayanan Dasar yang berhak diperoleh setiap Warga Negara secara minimal. SPM harus menjamin akses masyarakat untuk mendapatkan pelayanan dasar dari Pemerintahan Daerah sesuai dengan ukuran-ukuran yang ditetapkan oleh Pemerintah. Oleh karena itu, baik dalam perencanaan maupun penganggaran, wajib diperhatikan prinsip-prinsip SPM yaitu sederhana, konkrit, mudah diukur, terbuka, terjangkau dan dapat dipertanggungjawabkan serta mempunyai batas waktu pencapaian.

SPM juga diposisikan untuk menjawab isu-isu krusial dalam penyelenggaraan Pemerintahan Daerah, khususnya dalam pelayanan dasar yang bermuara pada terciptanya kesejahteraan masyarakat. Upaya ini sangat sesuai dengan apa yang secara normatif dijamin dalam konstitusi sekaligus untuk menjaga kelangsungan kehidupan berbangsa yang serasi, harmonis dan utuh dalam koridor Negara Kesatuan Republik Indonesia (NKRI). Untuk memberikan pelayanan publik secara maksimal kepada masyarakat, yang berorientasi terhadap terwujudnya pelayanan publik yang prima, maka Pemerintah Kabupaten Empat Lawang menerapkan Standar Pelayanan Minimal (SPM) dalam menyelenggarakan pelayanan dasar dengan tujuan peningkatan pelayanan prima yang secara langsung menyentuh kepentingan masyarakat umum sehingga terwujud suatu pelayanan prima menuju Good Governance.

Tema pembangunan Kabupaten Empat Lawang Tahun 2024 adalah “Peningkatan kualitas sumber daya manusia, kondusifitas wilayah dan ekonomi melalui pengelolaan sektor unggulan daerah/ sektor pertanian”

Prioritas Kabupaten:

1. Meningkatkan Sumber Daya Manusia Berkualitas dan Berdaya Saing
2. Memperkuat Stabilitas Polhukhankam dan Transformasi Pelayanan Publik
3. Pembangunan Wilayah Berwawasan Lingkungan Mendorong Interkoneksi Wilayah, Pertanian dan Sektor Perekonomian Lainnya
4. Meningkatkan Pembangunan Ekonomi Melalui Pengelolaan Sektor Pertanian



Secara umum, kebijakan penerapan dan pencapaian SPM di 6 bidang tercermin dalam prioritas satu sampai dengan tiga dalam Rencana Kerja Pemerintah Daerah Kabupaten Empat Lawang Tahun 2024.

Tabel. 2.2 Capaian Indikator SPM di Kabupaten Empat Lawang, Tahun 2024 hingga Triwulan 2

No	Jenis Pelayanan Dasar	Standar Pelayanan Minimal		Target 2024 (orang)	Realisasi 2024 sd TW II	Capaian 2024 sd TW II
		Indikator	Nilai (%)			
I.	Urusan Pendidikan					
1	Pendidikan Dasar	Jumlah Warga Negara Usia 7-15 Tahun yang berpartisipasi dalam Pendidikan dasar	100%	45890	34538	75,26%
		Rata-rata kemampuan literasi dan numerisasi siswa berdasarkan hasil Asesmen Nasional	100%	17269	17269	100%
2	Pendidikan Kesetaraan	Jumlah Warga Negara Usia 7-18 Tahun yang belum menyelesaikan pendidikan dasar dan atau menengah yang berpartisipasi dalam pendidikan kesetaraan	100%	51582	42180	81,77%
		Rata-rata kemampuan literasi dan numerisasi siswa berdasarkan hasil Asesmen Nasional	100%	42180	42180	100%
3	Pendidikan Anak Usia Dini	Jumlah Warga Negara Usia 5-6 Tahun yang berpartisipasi dalam pendidikan PAUD	100%	8400	3716	44,24%
II	Urusan Kesehatan					
1	Pelayanan kesehatan ibu hamil	Jumlah ibu hamil yang mendapatkan layanan kesehatan	100%	5527	3816	69,04%
2	Pelayanan kesehatan ibu bersalin	Jumlah ibu bersalin yang mendapatkan layanan kesehatan	100%	5249	2932	55,86%
3	Pelayanan kesehatan bayi baru lahir	Jumlah bayi baru lahir yang mendapatkan layanan kesehatan	100%	5090	2835	55,70%
4	Pelayanan kesehatan balita	Jumlah balita yang mendapatkan layanan kesehatan	100%	25431	21139	83,12%
5	Pelayanan	Jumlah warga negara usia	100%	20926	10628	50,79%



	kesehatan pada usia Pendidikan dasar	Pendidikan dasar yangmendapatkan layanankesehatan				
6	Pelayanan kesehatan pada usia produktif	Jumlah warga negarausia produktifyang mendapatkan layanankesehatan	100%	44735	18316	40.94 %
7	Pelayanan kesehatan pada usia lanjut	Jumlah warga negarausia lanjut yangmendapatkan layanankesehatan	100%	15840	10380	65.53 %
8	Pelayanan kesehatan penderita hipertensi	Jumlah warga negarapenderita hipertensi yang mendapatkan layanankesehatan	100%	12182	4186	34.36 %
9	Pelayanan kesehatan penderita diabetes mellitus	Jumlah warga negarapenderita diabetes mellitus yangmendapatkan layanankesehatan	100%	4573	2162	47.28 %
10	Pelayanan kesehatanorang dengan gangguan jiwa berat	Jumlah warga negaradengan gangguanjiwa berat yangmendapatkan layanankesehatan	100%	634	258	40.69 %
11	Pelayanan kesehatanorang terduga tuberculosis	Jumlah warga negaraterduga tuberculosisyang mendapatkan layanankesehatan	100%	874	506	57.89 %
12	Pelayanan kesehatanorang dengan resiko terinfeksi virus yang melemahkan daya tahan tubuh manusia (Human Immunodeficiency Virus)	Jumlah warga negaradengan resiko terinfeksi virus yang melemahkan daya tahan tubuh manusia (Human Immunodeficiency Virus) yang mendapatkan layanan kesehatan	100%	5092	770	15.12 %
III	Urusan Pekerjaan Umum					
1	Penyediaan Kebutuhan pokok air minum sehari-hari	JumlahWarga Negarayang memperoleh kebutuhan pokokair minum sehari-hari	100%	2400	2400	100%
2	Penyediaan	JumlahWarga	100%	420	420	100%



	Pelayanan Pengolahan air limbah Domestik	Negarayang memperoleh layanan pengolahan airlimbah domestik				
IV	Urusan Perumahan Rakyat					
1	Penyediaan& rehabiitasi rumah yang layak Huni bagi korban bencana Kabupaten	JumlahWarga Negara korban bencana yang memperoleh rumah layak huni	100%	2	2	100%
2	Fasilitasi penyediaan rumah yang layak huni bagi masyarakatyang terkena relokasi program Pemerintah Daerah kabupaten	Jumlah Warga Negara yang terkena relokasi akibat program Pemerintah Daerah Kabupaten yang memperoleh fasilitasi penyediaan rumah yang layak huni	100%	962	915	95,11%
V	Urusan Ketentraman Ketertiban Umum dan Perlindungan Masyarakat					
1	Pelayanan ketentraman dan ketertiban Umum	Jumlah Warga Negara yang memperoleh layanan akibat dari penegakan hukum Perda dan perkara	100%	1000	500	50%
2	Pelayanan informasi rawan bencana	Jumlah Warga Negara yang memperoleh layanan informasi rawan bencana	100%	72.248	0	0%
3	Pelayanan pencegahan dan kesiapsiagaan terhadap bencana	Jumlah Warga Negara yang memperoleh layanan pencegahan dankesiapsiagaan terhadap bencana	100%	336.690	100	0,03%
4	Pelayanan penyelamatan dan evakuasi korban bencana	JumlahWarga Negara yang memperoleh layanan penyelamatan dan evakuasi korban bencana	100%	0	0	0%
5	Pelayanan Penyelamatan danevakuasi korban kebakaran	Jumlah Warga Negara yang memperoleh layanan penyelamatan dan Evakuasi korban kebakaran	100%	98	98	100%





VI	Urusan Sosial					
1	Rehabilitasi sosial dasar penyandang disabilitas terlantar diluar panti	JumlahWarga Negara penyandang disabilitas yang memperoleh rehabilitasi sosial diluar panti	100%	6715	3000	44,68%
2	Rehabilitasi sosial dasar anak terlantar di luar panti	Jumlah anak terlantar yang memperoleh rehabilitasi social diluar panti	100%	6715	3000	44,68%
3	Rehabilitasi sosial dasar lanjut usia terlantar diluar panti	JumlahWarga Negara lanjut usia terlantar yang memperoleh rehabilitasi sosial diluar panti	100%	6715	3000	44,68%
4	Rehabilitasi sosial dasar tuna sosial khususnya gelandangan dan pengemis di luar panti	JumlahWarga Negara/gelandangan dan pengemis yang memperoleh rehabilitasi sosial dasar tuna social diluar panti	100%	6715	3000	44,68%
5	Perlindungan dan jaminan sosial pada saat tanggap dan pasca bencana bagi korban bencana kabupaten	Jumlah Warga Negara korban bencana kabupaten yang memperoleh perlindungan dan jaminan sosial	100%	6715	3000	44,68%

Dari data tersebut terlihat pencapaian beberapa SPM di Kabupaten Empat Lawang masih rendah yang disebabkan beberapa hal diantaranya :

1. Akurasi data yang masih rendah
2. Penyusunan perencanaan dalam pelaksanaan SPM yang belum baik
3. Kapasitas SDM pelaksana yang masih sangat perlu ditingkatkan
4. Sarana Prasarana penunjang pencapaian SPM yang masih belum memadai
5. Kurangnya koordinasi antar stakeholder pengampu pelaksanaan SPM
4. Kurang kooperatifnya masyarakat sebagai obyek penerapan SPM
6. Proses Monitoring dan Evaluasi yang kurang berjalan



### **2.4 Tujuan Pembangunan Berkelanjutan/Sustainable Development Goals (TPB/SDGs)**

Tujuan Pembangunan Berkelanjutan/Sustainable Development Goals (TPB/SDGs) merupakan komitmen global, nasional dan daerah dalam upaya untuk mensejahterakan masyarakat mencakup 17 tujuan yaitu (1) Tanpa Kemiskinan; (2) Tanpa Kelaparan; (3) Kehidupan Sehat dan Sejahtera (4) Pendidikan Berkualitas; (5) Kesetaraan Gender; (6) Air Bersih dan Sanitasi Layak; (7) Energi Bersih dan Terjangkau; (8) Pekerjaan Layak dan Pertumbuhan Ekonomi; (9) Industri, Inovasi, dan Infrastruktur; (10) Berkurangnya Kesenjangan; (11) Kota dan Permukiman yang Berkelanjutan; (12) Konsumsi dan Produksi yang Bertanggungjawab; (13) Penanganan Perubahan Iklim; (14) Ekosistem Lautan; (15) Ekosistem Daratan; (16) Perdamaian, Keadilan dan Kelembagaan yang Tangguh; (17) Kemitraan untuk Mencapai Tujuan. Berikut data capaian Tujuan Pembangunan Berkelanjutan (TPB) di Kabupaten Empat Lawang Tahun 2023.



Tabel 2.3 Data capaian Tujuan Pembangunan Berkelanjutan (SDGs) di Kabupaten Empat Lawang Tahun 2023.

NO	NO INDIKATOR	INDIKATOR	STATUS TARGET	TARGET	TARGET SDGS 2030		INDONESIA EMAS (2045)	CAPAIAN			STATUS	
				(PERPRES 59/2017)	BAU	INTERVENSI		2020 (KLHS 2021-2023)	2020	2021		2022
PILAR SOSIAL												
<b>TUJUAN1: TANPA KEMISKINAN</b>		Mengakhiri Kemiskinan Dalam Segala Bentuk di Manapun										
1	1.a.1*	Proporsi sumber dayayang dialokasikan oleh pemerintah secara langsung untuk program pemberantasan kemiskinan.	Meningkat					46,85	6,1	5,2	8,1	SS
2	1.a.2*	Pengeluaran untuk layanan pokok (pendidikan, kesehatan, dan perlindungan sosial) sebagai persentase dari total belanja pemerintah	Meningkat					33,59	16,05	14,77	29,4	SS
3	1.2.1*	Persentase penduduk yang hidup di bawah garis kemiskinan nasional, menurut jenis kelamin dan kelompok umur.	Menurun	7-8	5,73	4,33		0	12,63	13,35	12,03	SB
4	1.3.1.(a)	Proporsi peserta jaminan kesehatan melalui SJSN Bidang Kesehatan	Meningkat	95				49,3	55,57	54,7	68,71	SS
5	1.3.1.(b)	Proporsi peserta Program Jaminan Sosial Bidang Ketenagakerjaan.	Meningkat menjadi 62,4 juta pekerja formal; 3,5 juta pekerja informal					6903	24.476	24.496	24.986	SS
6	1.3.1.(c)	Persentase penyandang disabilitas yang miskin dan rentan yang terpenuhi hak dasarnya dan inklusivitas.	Meningkat	17,12				7,37	11,90	17,86	32,38	SS
7	1.3.1.(d)	Jumlah rumah tangga yang mendapatkan bantuan tunai bersyarat/Program Keluarga Harapan.	Menurun menjadi 2,8 juta					6819	6819	6819	6819	SS



## BAB II Evaluasi Hasil Triwulan II Tahun Berkenaan

NO	NO INDIKATOR	INDIKATOR	STATUS TARGET	TARGET	TARGET SDGS 2030		INDONESIA EMAS (2045)	CAPAIAN			STATUS	
				(PERPRES 59/2017)	BAU	INTERVENSI		2020 (KLHS 2021-2023)	2020	2021		2022
8	1.4.1.(a)	Persentase perempuan pernahkawin umur 15-49 tahun yang proses melahirkan terakhirnya di fasilitas kesehatan.	Meningkat	70				85,68	93,47	93,47	87,3	SS
9	1.4.1.(b)	Persentase anak umur 12-23 bulanyang menerima imunisasi dasar lengkap.	Meningkat	63				93,08	97,16	90,19	107,3	SS
10	1.4.1.(c)	Prevalensi penggunaan metode kontrasepsi (CPR) semua cara pada Pasangan Usia Subur (PUS) usia 15-49 tahun yang berstatuskawin.	Meningkat	65				81,9	81,9	80,5	72,9	SS
11	1.4.1.(d)	Persentase rumah tangga yang memilikiakses terhadap layanan sumber air minum layak dan berkelanjutan.	Meningkat	100				62,9	65,87	48,88	66,8	SB
12	1.4.1.(e)	Persentase rumah tangga yang memilikiakses terhadap layanan sanitasi layak dan berkelanjutan.	Meningkat	100				63,81	48,43	66,42	56,4	SB
13	1.4.1.(f)	Persentase rumahtangga kumuh perkotaan.										
14	1.4.1.(g)	Angka PartisipasiMurni (APM) SD/MI/ sederajat.	Meningkat	94,78				100,19	99,36	99,14	99,96	SS
15	1.4.1.(h)	Angka Partisipasi Murni (APM) SMP/MTs/ sederajat.	Meningkat	82,2				87,67	83,07	83,67	84,65	SS
16	1.4.1.(j)	Persentase pendudukumur 0-17 tahun dengan kepemilikanakta kelahiran.	Meningkat	77,4				0,5234	79,52	84,01	91,55	SS
17	1.4.1.(k)	Persentase rumah tangga miskin dan rentan yang sumber peneranganutamanya listrik baik dari PLN dan bukanPLN.	Meningkat	100				NA	58,43	69,74	77,39	SB
18	1.5.1*	Jumlah korban meninggal, hilang, dan terkena dampak bencana per 100.000orang	Menurun					0,003	0,30	0,29	0,56	SB



## BAB II Evaluasi Hasil Triwulan II Tahun Berkenaan

NO	NO INDIKATOR	INDIKATOR	STATUS TARGET	TARGET	TARGET SDGS 2030		INDONESIA EMAS (2045)	CAPAIAN			STATUS	
				(PERPRES 59/2017)	BAU	INTERVENSI		2020 (KLHS 2021-2023)	2020	2021		2022
19	1.5.1.(a)	Jumlah lokasi penguatan pengurangan risiko bencana daerah (Desa Tangguh Bencana)	Meningkat	39				0	0	20	20	SB
20	1.5.1.(b)	Pemenuhan kebutuhan dasarkorban bencana sosial.	Meningkat	151000				100	0	100	100	SB
21	1.5.1.(c)	Pendampingan psikososial korban bencana sosial.	Meningkat	81500				0	0	0	53	SS
22	1.5.1.(d)	Kajian resiko bencana sesuai dengan jenis ancaman bencana	Meningkat	450				0	0	0	0	SB
23	1.5.1.(e)	Persentase penanganan banjir	Meningkat	118,6				0	100	100	100	SS
24	1.5.2.(a)	Jumlah kerugian ekonomi langsungakibat bencana (dalam Juta)	Menurun					NA	NA	NA	NA	NA
25	1.5.3*	Dokumen strategi pengurangan risiko bencana (PRB) tingkat nasional dandaerah.	ada					NA	59	50	50	SS
PILAR SOSIAL												
TUJUAN 2: TANPA KELAPARAN	Menghilangkan Kelaparan, Mencapai Ketahanan Pangan dan Gizi yang Baik,serta Meningkatkan Pertanian Berkelanjutan											
26	2.1.1*	Prevalensi Ketidakcukupan Konsumsi Pangan (Prevalence of Undernourishment).	Menurun		4,9	3,6			15,1	11,8	19,6	SS
27	2.1.1.(a)	Prevalensi kekurangan gizi (underweight)pada anak balita.	Menurun	17				1,26	0,0029	0,0034	0,007	SS



## BAB II Evaluasi Hasil Triwulan II Tahun Berkenaan

NO	NO INDIKATOR	INDIKATOR	STATUS TARGET	TARGET	TARGET SDGS 2030		INDONESIA EMAS (2045)	CAPAIAN			STATUS	
				(PERPRES 59/2017)	BAU	INTERVENSI		2020 (KLHS 2021-2023)	2020	2021		2022
28	2.1.2*	Prevalensi penduduk dengan kerawanan pangan sedang atau berat, berdasarkan pada Skala Pengalaman Kerawanan Pangan.	Menurun		4,7	3,3		7,5	7,7	7,65	7,5	SB
28	2.1.2.(a)	Proporsi penduduk dengan asupan kalori minimum di bawah 1400 kkal/kapita/hari.	Menurun	8,5				97,7	4,51	6,81	6,97	SS
29	2.2.1*	Prevalensi stunting (pendek dan sangat pendek) pada anak di bawah lima tahun/balita.	Menurun		22,4	10	5	0,1	0,48	1,2	0,66	SS
30	2.2.1.(a)	Prevalensi stunting (pendek dan sangat pendek) pada anak dibawah dua tahun/baduta.	Menurun	28				0,04	0,58	0,78	0,86	SS
31	2.2.2*	Prevalensi wasting (berat badan/tinggi badan) anak pada usia kurang dari 5 tahun, berdasarkan tipe	Menurun		7,52	3		0,078	0,5	0,8	0,58	SS
32	2.2.2.(a)	<u>Prevalensi anemia pada ibu hamil.</u> Kualitas konsumsi pangan yang diindikasikan oleh skor Pola Pangan Harapan (PPH)	Menurun	28				15,35	9	7,6	2,29	SS
33	2.2.2.(b)	Persentase bayi usia kurang dari 6 bulan yang mendapatkan ASI eksklusif.	Meningkat	50				0	67,93	53,7	79,4	SB
34	2.2.2.(c)	Kualitas konsumsi pangan yang diindikasikan oleh skor Pola Pangan Harapan (PPH) mencapai; dan tingkat konsumsi ikan.	Meningkat	PPH 92,5 dan tingkat konsumsi ikan 54,5 kg/kapita/tahun				83,35	83,35	83,35	83,4	SB



## BAB II Evaluasi Hasil Triwulan II Tahun Berkenaan

NO	NO INDIKATOR	INDIKATOR	STATUS TARGET	TARGET	TARGET SDGS 2030		INDONESIA EMAS (2045)	CAPAIAN				STATUS
				(PERPRES 59/2017)	BAU	INTERVENSI		2020 (KLHS 2021-2023)	2020	2021	2022	
35	2.3.1*	Nilai Tambah Pertanian dibagi jumlah tenaga kerja di sektor pertanian (rupiah per tenaga kerja) (NTP) Nilai tambah pertanian per tenaga kerja menurut kelasusaha tani tanaman/ peternakan/ perikanan/ kehutanan	Meningkat		59,37	62,65		NA	36.935.389	38.628.180	39.282.788	SS
36	3.a.1*	Persentase merokok pada penduduk umur ≥15 tahun.	Menurun					0	0	0	0,11	SB
TUJUAN 3: Menjamin Kehidupan Yang Sehat Dan Mempromosikan Kesejahteraan Bagi Semua Penduduk Dalam Segala Usia		Menjamin Kehidupan yang Sehat dan Meningkatkan Kesejahteraan Seluruh Penduduk Semua Usia										
37	3.b.1.(a)	Persentase ketersediaan obat dan vaksin di Puskesmas.	Meningkat					0	67	69	68	SB
38	3.c.1*	Kepadatan dan distribusi tenaga kesehatan.	Meningkat					0	0,21	0,36	0,48	SB
39	3.1.1*	Angka Kematian Ibu (AKI)	Menurun	306	210	131		34,45	4	9	2	SS



## BAB II Evaluasi Hasil Triwulan II Tahun Berkenaan

NO	NO INDIKATOR	INDIKATOR	STATUS TARGET	TARGET	TARGET SDGS 2030		INDONESIA EMAS (2045)	CAPAIAN			STATUS	
				(PERPRES 59/2017)	BAU	INTERVENSI		2020 (KLHS 2021-2023)	2020	2021		2022
40	3.1.2*	<u>Proporsi perempuan pernah kawin umur 15-49 tahun yang proses melahirkan terakhirnya ditolong oleh tenaga kesehatan terlatih.</u> Proporsi perempuan pernah kawin umur 15-49 tahun yang proses melahirkan terakhirnya (a) ditolong oleh tenaga kesehatan terlatih; (b) di fasilitas kesehatan	Meningkat	95				85,68	93,47	93,6	88	SB
41	3.1.2.(a)	Persentase perempuan pernah kawin umur 15-49 tahun yang proses melahirkan terakhirnya di fasilitas kesehatan.	Meningkat	85				85,68	93,47	93,6	88	SB
42	3.2.1*	<u>Angka Kematian Balita (AKBa) per 1000 kelahiran hidup.</u> (a) Angka Kematian Balita (AKBa); (b) Angka Kematian Bayi (AKB) per 1.000 kelahiran hidup	Menurun		24,8	18,8		0,097	0,003	0,001	0,001	SS
43	3.2.2*	Angka Kematian Neonatal (AKN) per 1000 kelahiran hidup.	Menurun		11,2	7		3,6	0,02	0,02	0,007	SS
44	3.2.2.(a)	Angka Kematian Bayi (AKB) per 1000 kelahiran hidup.	Menurun	24	15,6	12		0,72	0,014	0,009	0,007	SS
45	3.2.2.(b)	Persentase kabupaten/kota yang mencapai 80% imunisasi dasar lengkap pada bayi (desa)	Meningkat	95				0	97,16	90,19	107,3	SS
46	<u>3.3.1.(a)</u> 3.3.1.	<u>Prevalensi HIV pada populasi dewasa.</u> Jumlah infeksi baru HIV per 1000 penduduk tidak terinfeksi	Menurun	<0,5%	0,18	0,14		0	1	1	2	SS
47	<u>3.3.2.(a)</u> 3.3.2*.	Insiden Tuberkulosis (ITB) per 100.000 penduduk.	Menurun	245	261	65		161	83	56	167	SS
48	3.3.3*	Kejadian Malaria per 1000 orang	Menurun					100	0,0029	0,0029	0,0029	SS





## BAB II Evaluasi Hasil Triwulan II Tahun Berkenaan

NO	NO INDIKATOR	INDIKATOR	STATUS TARGET	TARGET	TARGET SDGS 2030		INDONESIA EMAS (2045)	CAPAIAN			STATUS	
				(PERPRES 59/2017)	BAU	INTERVENSI		2020 (KLHS 2021-2023)	2020	2021		2022
49	3.3.3.(a)	Jumlah kabupaten/kotayang mencapai eliminasi malaria	Meningkat	300	514			0	150	154	156	SS
50	3.3.4.(a)3.3.4*	<u>Persentase deteksi dini untuk infeksi Hepatitis B.</u> Insiden Hepatitis B per 100.000 penduduk	Meningkat					0	79	80,99	97	SB
51	3.3.5*	<u>Jumlah orang yang memerlukan intervensi terhadap penyakit tropis yang terabaikan(Filariasis dan Kusta).</u> Jumlah orang yang memerlukan intervensi terhadap penyakit tropis yang terabaikan (a) Filariasis dan (b)Kusta	Menurun					100	100	98	95	SB
52	3.3.5.(a)	<u>Proporsi kasuskusta yang ditemukan dan diobati</u> Jumlah kabupaten/kota dengan eliminasi kusta	Meningkat	34 provinsi				0	6	3	1	SS
53	3.3.5.(b)	<u>Angka Pencapaian Pengobatan Penyakit Filariasis 100%</u> Jumlah kabupaten/kotaendemis filariasis yang mencapai eliminasi.	Meningkat	35				0	0	0	0	SS
54	3.4.1.(a)	<u>Persentase merokok pada penduduk umur ≤18 tahun.</u> Persentase merokok penduduk usia10-18 tahun	Menurun	5,4	15,95	7,5		0	0,1	0,1	0,11	SB
55	3.4.1.(b)	Prevalensi tekanan darah tinggi.	Menurun	24,3				0	62	62	62,4	SB
56	3.4.1.(c)	Prevalensi obesitas pada penduduk umur ≥18 tahun.	Menurun		47,5	21,8		0	0,0031	0,0030	0,0028	SS
57	3.4.2*	Angka kematian (insidens rate)akibat bunuhdiri.	Menurun					0	0	0	0	SS
58	3.4.2.(a)	Jumlah puskesmas yang menyelenggarakan upaya kesehatan jiwa	Meningkat	280				0	10	10	10	SB



## BAB II Evaluasi Hasil Triwulan II Tahun Berkenaan

NO	NO INDIKATOR	INDIKATOR	STATUS TARGET	TARGET	TARGET SDGS 2030		INDONESIA EMAS (2045)	CAPAIAN			STATUS	
				(PERPRES 59/2017)	BAU	INTERVENSI		2020 (KLHS 2021-2023)	2020	2021		2022
59	3.5.1.(e)3.5.1	<u>Kasus Penyalahgunaan narkoba</u> Cakupan intervensi pengobatan (farmakologi, psikososial, rehabilitasi dan layanan pasca intervensi) bagi gangguan penyalahgunaan zat.	Menurun					NA	NA	NA	NA	NA
60	3.5.2*	Konsumsi alkohol (liter per kapita) oleh penduduk umur $\geq 15$ tahun dalam satu tahun terakhir.	Menurun					NA	NA	NA	NA	NA
61	3.7.1*	<u>Proporsi perempuan usia reproduksi (15- 49 tahun) atau pasangannya yang memiliki kebutuhan keluarga berencana dan menggunakan alat kontrasepsi metode modern</u> . Proporsi perempuan usia reproduksi (15- 49 tahun) yang memiliki kebutuhan keluarga berencana terpenuhi menurut metode kontrasepsi modern.	Meningkat	66	61,83	64,55		81,9	21,38	21,89	15,49	SB
62	3.7.1.(a)	Angka prevalensi penggunaan metode kontrasepsi (CPR) semua cara pada Pasangan Usia Subur (PUS) usia 15-49 tahun yang berstatus kawin.	Meningkat	65				81,9	81,9	81,9	81,9	SB
63	3.7.1.(b)	Angka penggunaan metode kontrasepsi jangka panjang (MKJP) cara modern.	meningkat	23,5				28	19,51	17,19	28	SB
64	3.7.2*	<u>Angka kelahiran pada perempuan umur 15-19 tahun (Age Specific Fertility Rate/ASFR)</u> . Angka kelahiran remaja (umur 10- 14 tahun; umur 15-19 tahun) per 1000 perempuan dikelompok umur yang sama.	menurun	Menurun menjadi 38				49	49	49	49	SB
65	3.7.2.(a)	Total Fertility Rate (TFR).	Menurun	2,28	2,42	2,1		2,95	2,97	2,95	2,93	SB



## BAB II Evaluasi Hasil Triwulan II Tahun Berkenaan

NO	NO INDIKATOR	INDIKATOR	STATUS TARGET	TARGET	TARGET SDGS 2030		INDONESIA EMAS (2045)	CAPAIAN				STATUS
				(PERPRES 59/2017)	BAU	INTERVENSI		2020 (KLHS 2021-2023)	2020	2021	2022	
66	3.8.1.(a)	Unmet need pelayanan kesehatan.	Menurun	91,9				10,86	10,86	10,86	10,86	SS
67	3.8.2*	<u>Jumlah penduduk yang dicakup asuransi kesehatan atau sistem kesehatan masyarakat per 1000 penduduk.</u> Proporsi populasi dengan pengeluaran rumah tangga yang besar untuk kesehatan sebagai bagian dari total pengeluaran rumah tangga atau pendapatan.	Meningkat					0	555	547	687	SS
68	3.8.2.(a)	Cakupan Jaminan Kesehatan Nasional (JKN).	Meningkat	95	97,5	100		49,3	52,07	54,74	68,71	SB
69	3.9.3.(a)	Proporsi kematian akibat keracunan.	Menurun					0,41	0,41	0,41	0,41	SB
TUJUAN 4: Menjamin Kualitas Pendidikan yang Inklusif dan Merata serta Meningkatkan Kesempatan Belajar Sepanjang Hayat Bagi Semua												



## BAB II Evaluasi Hasil Triwulan II Tahun Berkenaan

NO	NO INDIKATOR	INDIKATOR	STATUS TARGET	TARGET	TARGET SDGS 2030		INDONESIA EMAS (2045)	CAPAIAN			STATUS
				(PERPRES 59/2017)	BAU	INTERVENSI		2020 (KLHS 2021-2023)	2020	2021	
70	4.a.1*	<p><u>Proporsi sekolah dengan akses ke: (a) listrik (b) internet untuk tujuan pengajaran, (c) komputer untuk tujuan pengajaran, (d) infrastruktur dan materi memadai bagi siswa disabilitas, (e) air minum layak, (f) fasilitas sanitasi dasarper jenis kelamin, (g) fasilitas cuci tangan (terdiri air, sanitasi, dan higienis bagi semua (WASH).</u></p> <p>Proporsi sekolah dengan akses terhadap: (a) listrik (b) internet untuk tujuan pengajaran, (c) komputer untuk tujuan pengajaran, (d) air minum layak, (e) fasilitas sanitasi dasarper jenis kelamin, (f) fasilitas cuci tangan (terdiri air, sanitasi, dan higienis bagi semua (WASH).</p>	Meningkat				SD			SS	
								58,85	60,35		61,35
							SMP				
							71	72,5	73,5		
71	4.c.1*	<p><u>Persentase guru TK, SD, SMP, SMA, SMK, dan PLB yang bersertifikat pendidik.</u> Persentase guru yang memenuhi kualifikasi sesuai dengan standar nasional menurut jenjang pendidikan</p>	Meningkat				TK			SB	
							47,97	21,12	23,12		24,62
							SD				
							0	75,45	77,5		78,9
							SMP				
							0	88,22	90,21	91,72	
72	4.1.1*	<p>Proporsi anak-anak dan remaja: (a) pada kelas 4, (b) tingkat akhir SD/kelas 6, (c) tingkat akhir SMP/kelas 9 yang mencapai standar kemampuan minimum dalam: (i) membaca, (ii) matematika.</p>	Meningkat		36,7	50		87,32	87,33	87,35	SS
73	4.1.1.(a)	<p><u>Persentase SD/MI berakreditasi minimal B.</u> Proporsi anak-anak dan remaja: (i) kelas 5 (b) kelas 8, dan (c) usia 15 tahun yang mencapai setidaknya tingkat kemahiran minimum dalam: (i) membaca, (ii) matematika.</p>	Meningkat	84,2			60,32	60	60	62	SB



## BAB II Evaluasi Hasil Triwulan II Tahun Berkenaan

NO	NO INDIKATOR	INDIKATOR	STATUS TARGET	TARGET	TARGET SDGS 2030		INDONESIA EMAS (2045)	CAPAIAN			STATUS	
				(PERPRES 59/2017)	BAU	INTERVENSI		2020 (KLHS 2021-2023)	2020	2021		2022
74	4.1.1.(b)	Persentase SMP/MTs berakreditasi minimalB.	Meningkat	81				60,52	60,52	71	74	SB
75	4.1.1.(d)	Angka PartisipasiKasar (APK) SD/MI/ sederajat.	Meningkat	114,09	106,24	106,24		100,19	100,19	99,65	115,12	SS
76	4.1.1.(e)	Angka PartisipasiKasar (APK) SMP/MTs/ sederajat.	Meningkat	106,94	99,24	101,49		87,67	87,67	98,9	91,2	SB
77	4.1.1.(g)	Angka rata-rata lama sekolah	Meningkat	8,8			12	6,25	6	7	8	SB
78	4.2.2.(a)	Angka Partisipasi Kasar (APK) Pendidikan Anak UsiaDini (PAUD).	Meningkat	77,2	65,51	65,51		52,23	3,1	3,1	3,5	SB
79	431 (a)	Angka Partisipasi Kasar(APK) SMA/SMK/MA/ Sederajat			86,88	90,5	90		85,64	88,03	88,45	SB
80	4.4.1*	Proporsi remaja dan dewasa dengan keterampilan teknologi informasi dan komunikasi (TIK).	Meningkat						26,65	31,58	36,63	SS
81	4.5.1*	<u>Rasio Angka Partisipasi Murni (APM) perempuan/laki-laki di (1) SD/MI/ sederajat; (2) SMP/MTs/ sederajat; (3) SMA/SMK/MA/ sederajat; dan Rasio Angka Partisipasi Kasar (APK)perempuan/laki-laki di (4) Perguruan Tinggi.</u> Rasio Angka Partisipasi Murni (APM) pada tingkat SD/ sederajat, dan (ii) Rasio Angka Partisipasi Kasar (APK)pada tingkat SMP/ sederajat, SMA/ SMK/ sederajat, dan Perguruan Tinggi untuk (a) perempuan/ laki-laki, (b) pedesaan/ perkotaan, (c) kuintil terbawah/ teratas, (d) disabilitas/ tanpa disabilitas	Meningkat	Meningkat	99,78	101,5			62,27	61,39	67,02	SS
82	4.6.1.(a)	Persentase angkamelek aksara penduduk umur ≥15 tahun.	Meningkat	96,1				99,29	99,29	99,08	98,87	SS



## BAB II Evaluasi Hasil Triwulan II Tahun Berkenaan

NO	NO INDIKATOR	INDIKATOR	STATUS TARGET	TARGET	TARGET SDGS 2030		INDONESIA EMAS (2045)	CAPAIAN			STATUS	
				(PERPRES 59/2017)	BAU	INTERVENSI		2020 (KLHS 2021-2023)	2020	2021		2022
83	4.6.1.(b)	Persentase angka melek aksara penduduk umur 15-24 tahun dan umur 15- 59 tahun.	Meningkat					99,29	99,29	99,08	98,87	SB
84	5.1.1*	<u>Jumlah kebijakan yang responsif gender mendukung pemberdayaan perempuan.</u> Ketersediaan kerangka hukum yang mendorong, menetapkan dan memantau kesetaraan gender dan penghapusan diskriminasi berdasarkan jenis kelamin	Bertambah	16				NA	0	0	0	SB
85	5.2.1*	Proporsi perempuan dewasa dan anak perempuan (umur 15-64 tahun) mengalami kekerasan (fisik, seksual, atau	Menurun					1	1	1	1	SS
87	5.2.2*	Proporsi perempuan dewasa dan anak perempuan (umur 15-64 tahun) mengalami kekerasan seksual oleh orang lain selain pasangan dalam 12 bulanterakhir.	Menurun					7	7	6,5	6,5	SS
86	5.2.1.(a)	Prevalensi kekerasan terhadap anak perempuan.	Menurun	20,48				0,028	0,028	0,028	0,028	SB
88	5.2.2.(a)	Persentase korbankekerasan terhadap perempuan yang mendapat layanan komprehensif.	Meningkat	70				90	90	100	100	SS
89	5.3.1*	<u>Proporsi perempuan umur 20-24 tahun yang berstatus kawin atau berstatus hidup bersama atau usia hidup sebelum umur 15 tahun dan sebelum umur 18 tahun.</u> Proporsi perempuan umur 20 - 24 tahun yang usia kawin pertama sama pertama sebelum umur 15 tahun dan sebelum umur 18 tahun	Menurun		10,03	6,94		NA	20,3	19,03	18,64	SS



## BAB II Evaluasi Hasil Triwulan II Tahun Berkenaan

NO	NO INDIKATOR	INDIKATOR	STATUS TARGET	TARGET	TARGET SDGS 2030		INDONESIA EMAS (2045)	CAPAIAN				STATUS
				(PERPRES 59/2017)	BAU	INTERVENSI		2020 (KLHS 2021-2023)	2020	2021	2022	
90	5.3.1.(a)	Median usia kawinpertama perempuan pernahkawin umur 25-49tahun.	Meningkat	21 tahun	21,9	22,4		NA	13,53	13,47	14,01	SS
91	5.3.1.(b)	Angka kelahiran pada perempuan umur 15-19 tahun(Age Specific Fertility Rate/ASFR).	Menurun	38				50	50	49	49	SB
92	5.5.1*	<u>Proporsi kursi yang diduduki perempuan di parlemen tingkat pusat, parlemen daerah dan pemerintah daerah.</u> Proporsikursi yang diduduki perempuan di (a) parlemen tingkatpusat dan (b) pemerintahdaerah.i	Meningkat					8,57	8,57	8,57	8,57	SS
93	5.5.2*	Proporsi perempuan yang berada di posisi managerial.	Meningkat					7,82	7,82	8,82	8,82	SS
94	5.6.1*	<u>Proporsi perempuan umur 15-49 tahun yang membuat keputusan sendiri terkait hubungan seksual, penggunaan kontrasepsi, dan layanan kesehatan reproduksi.</u> Proporsi perempuan usia reproduksi 15-49 tahun yang membuat keputusan sendiriterkait hubungan seksual, penggunaan kontrasepsi, dan	Meningkat					42,7	43,7	43,7	43,7	SS
95	5.6.1.(a)	Unmet need KB (Kebutuhan Keluarga Berencana/KB yang tidak terpenuhi).	Menurun	9,9	7,8	5,8		9,86	9,86	11,8	10,86	SB
96	5.6.1.(b)	Pengetahuan dan pemahaman Pasangan Usia Subur (PUS) tentang metode kontrasepsimodern.	Meningkat	85				80,9	80,9	81,9	81,9	SB



## BAB II Evaluasi Hasil Triwulan II Tahun Berkenaan

NO	INDIKATOR	INDIKATOR	STATUS TARGET	TARGET	TARGET SDGS2030		INDONESIA EMAS (2045)	CAPAIAN			STATUS	
				(PERPRES 59/2017)	BAU	INTERVENSI		2020 (KLHS 2021-2023)	2020	2021		2022
TUJUAN 6: Menjamin Ketersediaan Serta Pengelolaan Air Bersih Dan Sanitasi Yang Berkelanjutan Untuk Semua												
151	6.1.1.(a) 6.1.1.	<u>Persentase rumah tangga yang memiliki akses terhadap layanan sumber air minum layak.</u> Persentase rumah tangga yang menggunakan layanan air minum yang dikelola secara aman.	Meningkat	100%	100%	100%			66%	49%	67%	SB
152	6.1.1.(c)	Proporsi populasi yang memiliki akses layanan sumber air minum aman dan berkelanjutan.	Meningkat	15%	43,15 %	43,15%		66.67	22%	22%	26%	SS
153	6.2.1.(a) 6.2.1.	<u>Proporsi populasi yang memiliki fasilitas cuci tangan dengan sabun dan air.</u> Persentase rumah tangga yang menggunakan layanan sanitasi yang dikelola secara aman, termasuk fasilitas	Meningkat						24,48	28,8	36	SB
154	6.2.1.(b)	Persentase rumah tangga yang memiliki akses terhadap layanan sanitasi layak.	Meningkat	100%	100%	100%		48,43	48%	66%	66%	SB
155	6.2.1.(c)	Jumlah desa/kelurahan yang melaksanakan Sanitasi Total Berbasis Masyarakat (STBM).	Meningkat	45000 (skala nasional)					3 Kel	4 Kel	2 Kel	SS
156	6.2.1.(d)	Jumlah desa/kelurahan yang Open Defecation Free	Meningkat						0%	0%	0%	SS
157	6.2.1.(e)	Cakupan pengembangan IPAL Komunal (Desa)	Meningkat	438 kabupaten/kota.					0%	0%	0%	SB





## BAB II Evaluasi Hasil Triwulan II Tahun Berkenaan

NO	NO INDIKATOR	INDIKATOR	STATUS TARGET	TARGET	TARGET SDGS2030		INDONESIA EMAS (2045)	CAPAIAN				STATUS
				(PERPRES 59/2017)	BAU	INTERVENSI		2020 (KLHS 2021-2023)	2020	2021	2022	
158	6.2.1.(f)	Tersedianya SR AirLimbah terpusat	Meningkat						0%	0%	0%	SB
159	6.3.1.(a)	<u>Jumlah kabupaten/kota yang ditingkatkan kualitas pengelolaan lumpur tinja perkotaan dandilakukan pembangunan Instalasi Pengolahan Lumpur Tinja (IPLT).</u> Persentase limbah cair industri yang dikelolasecara aman	Meningkat	409 kabupaten/kota				1 unit	1	1	1	SS
160	6.3.1.(b)	Proporsi rumah tangga yang terlayani sistem pengelolaan lumpur tinja.	Meningkat					98.16	0%	0%	0%	SB
161	6.3.2.(b)	Kualitas air sungai sebagai sumber airbaku.	Meningkat					58.33	29,16	29,17	29,2	SB
162	6.4.1.(b)	Insentif penghematan air pertanian/perkebunan dan industri.	ada						ada	ada	ada	SS
163	6.5.1.(a)	Jumlah Rencana Pengelolaan DaerahAliran Sungai Terpadu (RPDAST) yang diinternalisasike dalam RencanaTata Ruang Wilayah (RTRW).	ada					1	1	1	1	SS
164	6.5.1.(c)	Jumlah jaringan informasi sumberdaya air yangdibentuk.	Bertambah	8 WS				1	1	1	1	SS
165	6.5.1.(f)	Jumlah wilayah sungai yang memiliki partisipasi masyarakat dalam pengelolaan daerahtangkapan sungai dan danau.	Bertambah	10 WS					1	1	1	SB
166	6.5.1.(g)	Kegiatan penataan kelembagaan sumber daya air(Komisi Irigas	ada					3	3%	3%	3%	SS



## BAB II Evaluasi Hasil Triwulan II Tahun Berkenaan

NO	NO INDIKATOR	INDIKATOR	STATUS TARGET	TARGET	TARGET SDGS2030		INDONESIA EMAS (2045)	CAPAIAN				STATUS
				(PERPRES 59/2017)	BAU	INTERVENSI		2020 (KLHS 2021-2023)	2020	2021	2022	
		<b>TUJUAN8;Pekerjaan Layak dan Pertumbuhan Ekonomi</b>	Meningkatkan Pertumbuhan Ekonomi yang Inklusif dan Berkelanjutan, Kesempatan Kerja yang Produktif dan Menyeluruh, serta Pekerjaan yang Layak untuk Semua									
97	8.1.1*	Laju pertumbuhan PDB per kapita.	Meningkat		4,4	5,4	5,7		0,09	3,82	4,95	SS
98	8.1.1(a)	PDB per kapita.	Meningkat	> 50 juta			23,2		5084,15	5392,04	5837,97	SS
99	8.2.1*	Laju pertumbuhan PDB per tenaga kerja/Tingkat pertumbuhan PDB riil per orang bekerja per tahun.	Meningkat						-2,03	1,39	2,53	SS
100	8.3.1*	<u>Proporsi lapangan kerja informal sektor non-pertanian, berdasarkan jenis kelamin.</u> Proporsi lapangan kerja informal, berdasarkan sektor dan jenis kelamin	Meningkat					A	2,64	3,31	3,98	SS
101	8.3.1.(a)	Persentase tenaga kerja formal.	Meningkat	51%				,42	36,34	43,37	49,83	SB
102	8.3.1.(b)	Persentase tenaga kerja informal sektor pertanian.	Meningkat					9,76	69,76	69,76	69,76	SS
103	<u>8.3.1.</u> <u>(c) 8.3.1.</u> <u>(a)</u>	Persentase akses UMKM (Usaha Mikro, Kecil, dan Menengah) ke layanan keuangan.	Meningkat	25%	33,17	41,6		A	25,1	25,29	26,59	SS
104	8.5.1*	Upah rata-rata per jam pekerja.	Meningkat					8114	18114	18114	18114	SS
105	8.5.2*	Tingkat pengangguran terbuka berdasarkan jenis kelamin dan kelompok umur.	Menurun		4,7	3,8		A	5022	3247	4822	SB
106	8.5.2.(a)	Tingkat setengah pengangguran.	Menurun					A	5022	3247	4822	SB



## BAB II Evaluasi Hasil Triwulan II Tahun Berkenaan

NO	NO INDIKATOR	INDIKATOR	STATUS TARGET	TARGET	TARGET SDGS2030		INDONESIA EMAS (2045)	CAPAIAN			STATUS	
				(PERPRES 59/2017)	BAU	INTERVENSI		2020 (KLHS 2021-2023)	2020	2021		2022
107	8.6.1*	Persentase usia muda (15-24 tahun) yang sedang tidak sekolah, bekerja atau mengikuti pelatihan (NEET).	Meningkat					A	25,55	25,38	25,32	SB
108	8.9.1*	<u>Proporsi kontribusi pariwisata terhadap PDB</u> . Proporsi dan laju pertumbuhan kontribusi pariwisata terhadap PDB.	Meningkat	8%				,98	0,99	1,14	1,76	SB
109	8.9.1.(a)	Jumlah wisatawan mancanegara.	Meningkat	20 juta (skala nasional)	36,9	42,8			0	0	10	SB
110	8.9.1.(b)	Jumlah kunjungan wisatawan nusantara.	Meningkat					2,048	12,048	20,138	33,904	SS
111	8.9.1.(c)	Jumlah devisa sektor pariwisata (dalam juta). Jumlah devisa sektor pariwisata.	Meningkat						NA	NA	NA	NA
112	8.9.2*	Jumlah pekerja pada industri pariwisata dalam proporsi terhadap total pekerja.	Meningkat					7	67	70	76	SS
113	8.10.1*	Jumlah kantor bank dan ATM per 100.000 penduduk dewasa	Meningkat						4,99	4,83	4,28	SS
114	8.10.1.(a)	Rata-rata jarak lembaga keuangan (Bank Umum).	Menu run (mendekat)						0,5	0,5	0,5	SS
115	8.10.1.(b)	<u>Proporsi kredit UMKM</u> . Proporsi kredit UMKM terhadap total kredit	Meningkat					A	301	304	320	SS
116	9.c.1*	Proporsi penduduk yang terlayani mobile broadband.	Meningkat		92,5	100		A	20,24	26,65	31,58	SS
117	9.c.1.(a)	Proporsi individu yang menguasai/memiliki telepon genggam	Meningkat					A	48,69	45,22	45,17	SB
118	9.c.1.(b)	Proporsi individu yang menggunakan internet	Meningkat					A	20,24	26,65	31,58	SS



## BAB II Evaluasi Hasil Triwulan II Tahun Berkenaan

NO	NO INDIKATOR	INDIKATOR	STATUS TARGET	TARGET	TARGET SDGS2030		INDONESIA EMAS (2045)	CAPAIAN				STATUS
				(PERPRES 59/2017)	BAU	INTERVENSI		2020 (KLHS 2021-2023)	2020	2021	2022	
119	9.2.1*	Proporsi nilai tambah sektor industri manufaktur terhadap PDB dan perkapita.	Meningkat		16,27	21,15		A	0,37	2,20	9,33	SS
120	9.2.1.(a)	Laju pertumbuhan PDB industri manufaktur.	Lebih tinggi dari pertumbuhan PDB					0,09	4,00	4,79	4,97	SB
121	9.2.2	Proporsi tenaga kerja pada sektor industri manufaktur.	Meningkat		15,07	17,98		11,36	11,36	12,02	11,36	SS
122	9.3.1*	Proporsi nilai tambah industri kecil terhadap total nilai tambah industri.	Meningkat					A	6,55	6,51	7,4	SS
123	9.3.2*	Proporsi industri kecil dengan pinjaman atau kredit.	Meningkat						8,43	7,78	6,86	SS
124	9.5.1*	Proporsi anggaran riset pemerintah terhadap PDB.	Meningkat		0,2	0,63			0,0006	0,0006	0,0003	SB
	TUJUAN 10	Mengurangi Kesenjangan Intra dan Antar Negara										
125	10.1.1*	Koefisien Gini.	Menurun	0,36	0,379	0,363			0,38	0,36	0,33	SS
126	10.1.1.(a)	Persentase penduduk yang hidup di bawah garis kemiskinan nasional, menurut jenis kelamin dan kelompok umur.	Menurun	7-8%					12,63	13,35	12,03	SB
127	10.1.1.(b)	Jumlah daerah tertinggal yang terentaskan.	Meningkat	80 Kabupaten (skala nasional)								
128	10.1.1.(c)10.1.1.(b)	Jumlah desa tertinggal.	Berkurang	5.000 desa (skala nasional)				9	29	23	7	SS
129	10.1.1.(d)10.1.1.(c)	Jumlah Desa Mandiri.	Meningkat	Minimal 2.000 desa (Skala Nasional)					0	0	0	SS



## BAB II Evaluasi Hasil Triwulan II Tahun Berkenaan

NO	INDIKATOR	STATUS TARGET	TARGET (PERPRES 59/2017)	TARGET SDGS2030		INDONESIA EMAS (2045)	CAPAIAN				STATUS
				BAU	INTERVENSI		2020 (KLHS 2021-2023)	2020	2021	2022	
130	10.1.1.(e)	Rata-rata pertumbuhan ekonomi di daerah tertinggal.	Meningkat					0,09	3,82	4,95	SS
131	10.1.1.(f)	Persentase penduduk miskin di daerah tertinggal.	Menurun	14%			2	12,63	13,35	12,03	SS
132	10.2.1*	Proporsi penduduk yang hidup di bawah 50 persen dari medianpendapatan, menurut jenis kelamin dan penyandang difabilitas.	Meningkat				60%	14,31	13,24	11,99	SB
133	10.3.1.(a)	<u>Indeks Kebebasan Sipil</u> . Indeks Kebebasan.	Meningkat	87				83,13	80,54	80,32	SB
134	10.3.1.(d)	Jumlah kebijakan yang diskriminatif dalam 12 bulan lalu berdasarkanpelarangan diskriminasi menurut hukum HAM Internasional.	ada					0	0	0	SB
135	10.4.1.(b)	Proporsi peserta Program Jaminan Sosial Bidang Ketenagakerjaan.	Meningkat	TK formal 62,4 juta; TK informal 3,5 juta			,54	24.476	24.496	24.986	SS
TUJUAN 11	Menjadikan Kota dan Permukiman Inklusif, Aman, Tangguh dan Berkelanjutn										
167	11.b.2*	<u>Dokumen strategi pengurangan risikobencana (PRB) tingkat daerah.</u> Persentas pemerintah daerah yang mengadopsi dan menerapkan strategi penanggulangan bencana daerah yang selaras dengan rencana/strategi nasional Penanggulangan bencana	ada				NA	0	0	0	SB



## BAB II Evaluasi Hasil Triwulan II Tahun Berkenaan

NO	NO INDIKATOR	INDIKATOR	STATUS TARGET	TARGET	TARGET SDGS2030		INDONESIA EMAS (2045)	CAPAIAN				STATUS
				(PERPRES 59/2017)	BAU	INTERVENSI		2020 (KLHS 2021-2023)	2020	2021	2022	
168	11.1.1.(a)	Proporsi rumah tangga yang memiliki akses terhadap huni yang layak dan terjangkau	Meningkat	52,78	52,18	68,06			0	14	14	SB
169	11.3.2.(b)	Jumlah lembaga pembiayaan infrastruktur.	Ada	Ada					0%	0%	0%	SB
170	11.4.1.(a)	<u>Jumlah kota pusaka di kawasan perkotaan metropolitan, kota besar, kota sedang dan kota kecil.</u> Total pengeluaran per kapita yang diperuntukan untuk preservasi, perlindungan, konservasi pada semua warisan budaya dan alam (non-PPP)	ada	ada					0	0	0	SB
171	11.5.1*	Jumlah korban meninggal, hilang dan terkena dampak bencana per 100.000 orang.	Menurun	Menurun				0,00003	0,30	0,29	0,56	SB
172	11.5.1.(a)	Indeks Risiko Bencana Indonesia (IRBI).	Menurun	Menurun menjadi 30%					139,24	137,31	132,99	SS
173	11.5.1.(c)	Jumlah sistem peringatan dini cuaca dan iklim serta kebencanaan.	ada	ada				NA	50	50	50	SS
174	11.5.2.(a)	<u>Jumlah kerugian ekonomi langsung akibat bencana (dalam Juta)</u> Proporsi kerugian ekonomi langsung akibat bencana relatif terhadap PDB	Menurun	Menurun				NA	0	105	105	SS
175	11.6.1.(a)	<u>Persentase sampah perkotaan yang tertangani.</u> Persentase rumah tangga di perkotaan yang terlayani pengelolaan sampahnya	Menurun	Meningkat menjadi 80%				80	80	80	80	SS
176	11.6.1.(b)	<u>Persentase sampah yang terangkut</u> Persentase sampah nasional yang dikelola	Meningkat/ada	Meningkat/ada					2,5	2,5	2,5	SS



## BAB II Evaluasi Hasil Triwulan II Tahun Berkenaan

NO	NO INDIKATOR	INDIKATOR	STATUS TARGET	TARGET	TARGET SDGS2030		INDONESIA EMAS (2045)	CAPAIAN				STATUS
				(PERPRES 59/2017)	BAU	INTERVENSI		2020 (KLHS 2021-2023)	2020	2021	2022	
177	11.7.1.(a)	<u>Presentase ruang terbuka hijau perkotaan</u> Proporsi ruang terbuka perkotaan untuk semua	Meningkat/ada	Meningkat/ada					NA	NA	NA	NA
TUJUAN 12		Menjamin Pola Produksi dan Konsumsi yang Berkelanjutan										
178	12.4.2.(a)	Jumlah limbah B3 yang terkelola dan proporsi limbah B3 yang diolah sesuai peraturan perundangan (sektor industri).	Meningkat	Meningkat menjadi 150 juta ton (skala nasional)					0	0	0	SB
179	12.5.1.(a)	<u>Jumlah timbulan sampah yang didaurulang (m<sup>3</sup>)</u> Jumlah timbulan sampah yang didaur ulang.	Meningkat	20 ton per hari (skala nasional)	74,6	52,27		121,55	100	100	100	SB
180	12.6.1.(a)	Jumlah perusahaan yang menerapkan sertifikasi SNI ISO 14001.	Meningkat	Meningkat				4	NA	NA	NA	NA
181	12.7.1.(a)	<u>Jumlah produk ramah lingkungan yang teregister</u> . Jumlah produk ramah lingkungan yang teregister dan masuk dalam pengadaan barang dan jasa pemerintah	Meningkat	Meningkat					0	0	0	SB
182	12.8.1.(a)	<u>Jumlah fasilitas publik yang menerapkan Standar Pelayanan Masyarakat (SPM) dan teregister</u> . Jumlah satuan Pendidikan formal dan Lembaga/ komunitas masyarakat peduli dan berbudaya lingkungan hidup	Meningkat	Meningkat					0%	0%	0%	SB



## BAB II Evaluasi Hasil Triwulan II Tahun Berkenaan

NO	NO INDIKATOR	INDIKATOR	STATUS TARGET	TARGET	TARGET SDGS2030		INDONESIA EMAS (2045)	CAPAIAN				STATUS
				(PERPRES 59/2017)	BAU	INTERVENSI		2020 (KLHS 2021-2023)	2020	2021	2022	
TUJUAN 13		Mengambil Tindakan Cepat untuk Mengatasi Perubahan Iklim dan Dampaknya										
183	13.1.1*	<u>Dokumen strategi pengurangan risiko bencana (PRB) tingkat nasional dan daerah.</u> Jumlah korban meninggal, hilang dan terkena dampak langsung bencana per 100.000 orang	ada	ada				NA	0	50	50	SB
184	13.1.2*	<u>Jumlah korban meninggal, hilang dan terkena dampak bencana per 100.000 orang.</u> Rencana dan implementasi strategi nasional penanggulangan bencana yang selaras dengan the Sendai Framework for Disaster Risk Reduction 2015–2030	Menurun	Menurun				0,00 0003	0,3 00	0,2 91	0,5 59	SB
TUJUAN 15		Melindungi, Merestorasi dan Meningkatkan Pemanfaatan Berkelanjutan Ekosistem Daratan, Mengelola Hutan Secara Lestari, Menghentikan Penggurunan, Memulihkan Degradasi lahan, serta Menghentikan Kehilangan Keanekaragaman Hayati										
185	15.1.1.(a)	<u>Proporsi tutupan hutan terhadap luas lahan keseluruhan.</u> Proporsi kawasan hutan terhadap total luas lahan	Meningkat	Meningkat	4 0 %	45,50 %			1 3, 9 5	1 3, 9 6	1 3, 9 8	SS
186	<u>15.3.1.(a)</u> 15.3.1.	<u>Proporsi luas lahan kritis yang direhabilitasi terhadap luas lahan keseluruhan.</u> Proporsi lahan yang terdegradasi terhadap luas lahan keseluruhan	Menurun	5,5 juta (skala nasional)	3 8 %	16%			0	2 0 0	6 0 0	SS





## BAB II Evaluasi Hasil Triwulan II Tahun Berkenaan

NO	INDIKATOR	INDIKATOR	STATUS TARGET	TARGET	TARGET SDGS2030		INDONESIA EMAS (2045)	CAPAIAN				STATUS
				(PERPRES 59/2017)	BAU	INTERVENSI		2020 (KLHS 2021-2023)	2020	2021	2022	
187	15.6.1*	<u>Tersedianya kerangka legislasi administrasi dan kebijakan untuk memastikan pembagian keuntungan yang adil dan merata.</u> Kerangka kerja legislatif, administratif dan kebijakan untuk memastikan pembagian manfaat yang adil dan merata	ada	ada					NA	NA	NA	NA
188	15.9.1.(a)	<u>Dokumen rencana pemanfaatan keanekaragaman hayati.</u> (a) Rencana pemanfaatan Keanekaragaman Hayati Aichi 2 dari Rencana Strategis; dan (b) integrasi keanekaragaman hayati ke dalam sistem akuntansi dan pelaporan nasional atau Sistem Akuntansi lingkungan Ekonomi	Meningkat	Meningkat					0	0	0	SB
PILAR HUKUM DAN TATA KELOLA												
TUJUAN 16		Menguatkan Masyarakat yang Inklusif dan Damai untuk Pembangunan Berkelanjutan, Menyediakan Akses Keadilan untuk Semua, dan Membangun Kelembagaan yang Efektif, Akuntabel, dan Inklusif di Semua Tingkatan										
189	16.b.1.(a)	Jumlah kebijakan yang diskriminatif dalam 12 bulan lalu berdasarkan pelarangan diskriminasi menurut hukum HAM Internasional.	ada				Belum Terintegrasi	NA	NA	NA	NA	
190	16.1.1.(a)	Jumlah kasus kejahatan pembunuhan pada satu tahun terakhir.	Menurun				4	NA	NA	4	SS	
191	16.1.2.(a)	Kematian disebabkan konflik per 100.000 penduduk.	Menurun					NA	NA		NA	



## BAB II Evaluasi Hasil Triwulan II Tahun Berkenaan

NO	NO INDIKATOR	INDIKATOR	STATUS TARGET	TARGET	TARGET SDGS2030		INDONESIA EMAS (2045)	CAPAIAN				STATUS
				(PERPRES 59/2017)	BAU	INTERVENSI		2020 (KLHS 2021-2023)	2020	2021	2022	
192	16.1.3.(a)	Proporsi penduduk yang menjadi korban kejahatan kekerasan dalam 12 bulan terakhir.	Me menurun					147	N A	N A	147	SS
193	16.1.4*	Proporsi penduduk yang merasa aman berjalan sendirian di area tempattinggalnya.	Me meningkat					46,85	N A	N A	46,85	SS
194	16.2.1.(a)	Proporsi rumah tangga yang memiliki anak umur 1-17 tahun yang mengalami hukuman fisik dan/atau agresi psikologis dari pengasuh dalam setahun terakhir.	Menurun					NA	N A	N A	N A	NA
195	16.2.1.(b)	<u>Prevalensi kekerasan terhadap anak laki-laki dan anak perempuan.</u> Prevalensianak usia 13-17 tahun yang pernah mengalami kekerasan	Me menurun					NA	0,023	0,023	0,023	SB
196	16.2.3.(a)	Proporsi perempuan dan laki-laki muda umur 18-24 tahun yang mengalami kekerasan seksual sebelum umur 18 tahun.	Me menurun					NA	N A	N A	N A	NA
197	16.5.1.(a)	Indeks Perilaku Anti Korupsi (IPAK).	Me meningkat	4	4,05	4,5		NA	64,2	70,04	73,08	SS
198	16.6.1*	Proporsi pengeluaran utama pemerintah terhadap anggaran yang disetujui.	Me meningkat					95,79	N A	N A	95,79	SS
199	16.6.1.(a)	<u>Persentase peningkatan Opini Wajar Tanpa Pengecualian (WTP) atas Laporan Keuangan Kementerian/ Lembaga dan Pemerintah Daerah (Provinsi/Kabupaten/Kota).</u> Persentase instansi pemerintah yang mendapat opini WTP.	Me meningkat	Kabupaten:60%, Kota:65%				100	100	100	100	SS
200	16.6.1.(b)	<u>Persentase peningkatan Sistem Akuntabilitas Kinerja Pemerintah (SAKIP) Kementerian/Lembaga dan</u>	Me meningkat	Kabupaten/Kota:50%				70	60,04	61,02	63,1	SS



## BAB II Evaluasi Hasil Triwulan II Tahun Berkenaan

NO	NO INDIKATOR	INDIKATOR	STATUS TARGET	TARGET	TARGET SDGS2030		INDONESIA EMAS (2045)	CAPAIAN				STATUS
				(PERPRES 59/2017)	BAU	INTERVENSI		2020 (KLHS 2021-2023)	2020	2021	2022	
		<u>Pemerintah Daerah (Provinsi/ Kabupaten/Kota)</u> .Persentase instansi pemerintah dengan SAKIP $\geq$ B										
201	16.6.1.(c)	<u>Persentase penggunaan E-procurement terhadap belanja pengadaan</u> .Persentase instansi pemerintah dengan Indeks RB $\geq$ B	Me ningkat	Menjadi menjadi80%				93.9	N A	80	93.9	SS
202	16.6.1.(d)	Persentase instansi pemerintah yang memiliki nilai Indeks Reformasi Birokrasi Baik Kementerian/Lembaga dan Pemerintah Daerah (Provinsi/ Kabupaten/Kota).	Me ningkat	Kabupaten/Kota: 45%					37.15	38.21	42.73	SS
203	16.6.2.(a)	<u>Persentase Kepatuhan pelaksanaan UU Pelayanan Publik Kementerian/Lembaga dan Pemerintah Daerah (Provinsi/ Kabupaten/Kota)</u> .Jumlah Instansi pemerintah dengan tingkat kepatuhan pelayanan publik kategori baik	Me ningkat	Kabupaten/Kota: 80%					77.31	86.18	82.46	SS
204	16.7.1.(a)	Persentase keterwakilan perempuan di Dewan Perwakilan Rakyat (DPR) danDewan Perwakilan Rakyat Daerah (DPRD).	Me ningkat					8.57	N A	N A	8.57	SS
205	16.7.1.(b)	Persentase keterwakilan perempuan sebagaipengambilan keputusan di lembagaeksekutif (Eselon I dan II).	Me ningkat					8.82	N A	N A	8.82	SS
206	16.9.1*	Proporsi anak umur di bawah 5 tahun yang lahirannya dicatat oleh lembaga pencatatan sipil, menurut umur.	Me ningkat		100%	100%		23.40%	91,90%	94,10%	96,09%	SS



## BAB II Evaluasi Hasil Triwulan II Tahun Berkenaan

NO	NO INDIKATOR	INDIKATOR	STATUS TARGET	TARGET	TARGET SDGS2030		INDONESIA EMAS (2045)	CAPAIAN				STATUS
				(PERPRES 59/2017)	BAU	INTERVENSI		2020 (KLHS 2021-2023)	2020	2021	2022	
207	16.9 .1.(a )	<u>Persentase kepemilikan akta lahir untuk penduduk 40% berpendapatan bawah.</u> Persentase kepemilikan akta lahir untuk penduduk 0-17 tahun pada 40% berpendapatan bawah	Me ningkat	77,40%				NA	0	NA	0	SB
208	16.9 .1.(b )	<u>Persentase anak yang memiliki akta kelahiran.</u> Persentase cakupan kepemilikan akta kelahiran pada penduduk pada penduduk 0-17 tahun	Me ningkat	85%				83,50%	79,32%	84,01%	91,55%	SS
209	16.1 0.2.( c)	Jumlah kepemilikan sertifikat Pejabat Pengelola Informasi dan Dokumentasi (PPID) untuk mengukur kualitas PPID dalam menjalankan tugas dan fungsi sebagaimana diatur dalam peraturan perundang-undangan.	Me ningkat					NA	NA	NA	NA	NA

Sumber: Laporan Akhir Monitoring dan Evaluasi Capaian TBP/SDGs Kabupaten Empat Lawang 2021-2022

## **BAB III**

### **KERANGKA EKONOMI DAN KEUANGAN DAERAH**

#### **3.1. Arah Kebijakan Ekonomi Daerah**

Perekonomian dunia diperkirakan masih terus dibayangi berbagai kondisi ketidakpastian global mulai dari risiko pertumbuhan ekonomi China dan Amerika yang melemah, geopolitik perang Ukraina-Rusia dan konflik Palestina-Israel, fragmentasi ekonomi (antitesis dari integrasi ekonomi), volatilitas harga komoditas, ancaman perubahan iklim, kontraksi PMI Manufaktur global, serta meningkatnya harga minyak dunia. Berdasarkan laporan World Economic Outlook (WEO) yang diterbitkan IMF pada 10 Oktober 2023, pertumbuhan ekonomi global di tahun 2024 akan mencapai sebesar 2,9% turun 0,1% dari proyeksi pertumbuhan ekonomi global tahun 2023 yang mencapai sebesar 3%. Kondisi global tersebut, tentu dapat memberikan dampak yang signifikan pada perekonomian Indonesia apabila Pemerintah, regulator, pelaku industri dan pemangku kepentingan lainnya tidak menyiapkan langkah antisipatif.

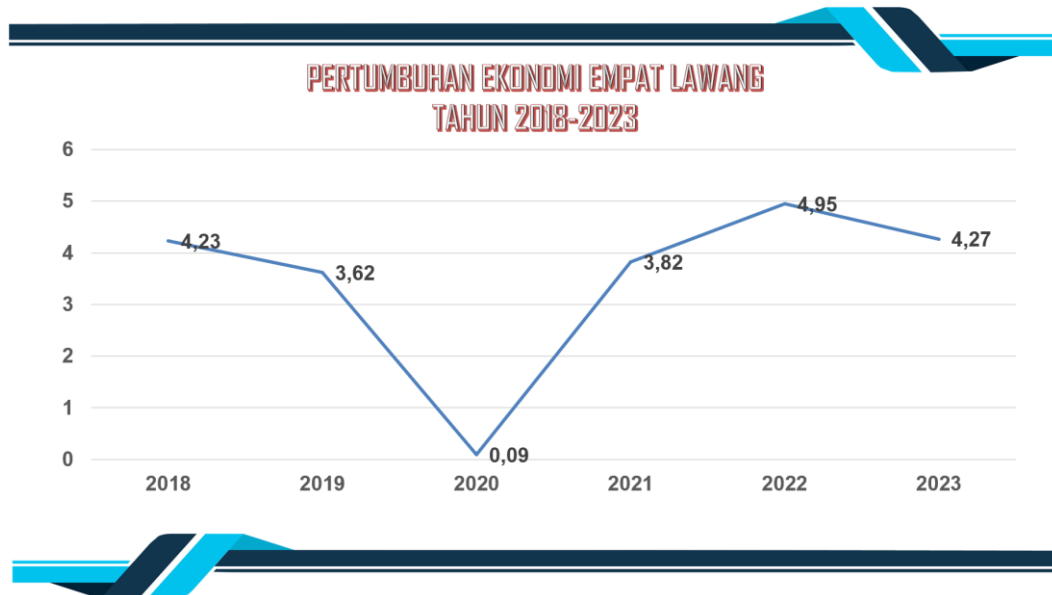
Berdasarkan proyeksi dari beberapa Lembaga, sebagian besar memprediksikan bahwa pertumbuhan ekonomi Indonesia tahun 2024 masih tetap stabil dikisaran 5%, lebih tinggi dari proyeksi pertumbuhan ekonomi global di atas yang mencapai sebesar 2,9%. Beberapa Lembaga yang telah memproyeksikan besaran pertumbuhan perekonomian Indonesia tahun 2024 antara lain World Bank sebesar 4,9%, ADB dan IMF sebesar 5,0% serta OECD sebesar 5,2%. Adapun Pemerintah Indonesia telah menetapkan target pertumbuhan ekonomi Indonesia tahun 2024 sebesar 5,2%.

Untuk mencapai target pertumbuhan ekonomi tersebut, selain menyiapkan langkah antisipatif atas kondisi eksternal yaitu ketidakpastian global, kita juga harus mewaspadaikan tantangan dari dalam negeri/domestik. Tantangan tersebut antara lain kenaikan suku bunga dalam negeri, ketahanan pangan nasional, pelemahan nilai tukar rupiah, dan kondisi politik dalam negeri menjelang pelaksanaan Pemilu tahun 2024. Demikian halnya dengan perekonomian di Kabupaten Empat Lawang, tidak hanya dipengaruhi oleh aktivitas ekonomi penduduk Kabupaten Empat Lawang namun juga dipengaruhi oleh faktor-faktor luar seperti kondisi perekonomian regional Sumatera Selatan, perekonomian Nasional dan bahkan ekonomi global.

Laju pertumbuhan ekonomi Kabupaten Empat Lawang mengalami penurunan dalam periode 2022–2023 yakni dari 4,95 persen turun menjadi 4,27 persen.

Berikut capaian laju pertumbuhan Ekonomi Kabupaten Empat Lawang Tahun 2018 sampai dengan tahun 2023.

Gambar 3.1 Laju Pertumbuhan Ekonomi Kabupaten Empat Lawang



Sumber : BPS

Perkembangan taraf kesejahteraan rakyat dapat pula ditinjau dari dua persepsi, yaitu obyektif dan subyektif. Perstatus kesejahteraan rakyat tanpa melibatkan persepsi masyarakat. Sebaliknya, persepsi subyektif didasarkan pada pandangan atau persegi masyarakat terhadap perubahan taraf hidup dan kesejahteraan yang mereka rasakan. Berdasarkan persepsi obyektif tersebut, maka disusunlah Produk Domestik Regional Bruto (PDRB) sebagai salah satu indikator ekonomi makro yang dapat menggambarkan keadaan perekonomian Kabupaten Empat Lawang. Dalam penyusunannya, PDRB disusun berdasarkan harga yang berlaku pada tahun tersebut (biasa disebut PDRB atas dasar harga berlaku) dan tahun dasar (biasa disebut PDRB atas dasar harga konstan tahun tertentu). PDRB atas dasar harga berlaku digunakan untuk melihat struktur perekonomian dan pergeserannya untuk setiap waktu, sementara PDRB atas dasar harga konstan digunakan untuk mengetahui pertumbuhan ekonomi dari satu periode ke periode lainnya.

**Tabel 3.1 PDRB Kabupaten Empat Lawang (miliar rupiah)**

No	Rincian	2019	2020	2021	2022*	2023**
1	PDRB Atas Dasar Harga Berlaku	4.991,08	5.084,15	5.391,04	5.837,97	6.302,90
2	PDRB Atas Dasar Harga Konstan 2010	3.470,33	3.473,40	3.604,94	3.784,49	3.946,21

Sumber : Empat Lawang Dalam Angka, 2024

PDRB atas dasar harga berlaku Kabupaten Empat Lawang Tahun 2023 adalah 6.302,90 mengalami peningkatan jika dibanding Tahun 2022 sebesar 5.837,97 PDRB atas dasar harga konstan juga mengalami peningkatan dimana pada tahun 2022 PDRB ADHK sebesar 3.784,49 meningkat menjadi 3.946,21 pada tahun 2023.

**Tabel.3.2****Kerangka Ekonomi Makro Empat Lawang**

Indikator	Kerangka Ekomi makro				
	2020	2021	2022	2023	Target 2024
Pertumbuhan Ekonomi (%)	0,09	3,82	4,95	4,27	5,3-5,7
Kemiskinan (%)	12,63	13,35	12,03	11,80	11,80
TPT (%)	3,61	2,41	3,59	3,09	2,30
IPM (%)	65,25	65,39	66,0	69,07	66,35
Gini Ratio	0,38	0,36	0,33	0,36	0,31
PDRB Per Kapita (juta rupiah)	15,61	15,68	16,32	17,04	10,87

Sumber: BPS

Dari data kerangka ekonomi makro Kabupaten Empat Lawang diatas pertumbuhan ekonomi mengalami penurunan Dimana capaian pertumbuhan ekonomi pada tahun 2022 sebesar 4,95 persen turun menjadi 4,27 persen pada tahun 2023.

Untuk tingkat kemiskinan tahun 2023 mengalami penurunan positif 11,80 dibanding tahun 2022 sebesar 12,03. Sementara tingkat pengangguran terbuka juga mengalami penurunan dari 3,09 pada tahun 2023 jika dibanding tahun 2022 sebesar 3,59.

IPM mengalami peningkatan sebesar 3,07 persen dimana pada tahun 2022 IPM Kabupaten Empat Lawang sebesar 66 persen meningkat menjadi 69,07 persen ditahun 2023. Untuk gini ratio mengalami kenaikan yakni sebesar 0,33 persen di tahun 2021 dan naik menjadi 0,36 persen di tahun 2023. PDRB Per Kapita mengalami peningkatan sebesar 0,72 persen dimana pada tahun 2022 PDRB Per Kapita Kabupaten Empat Lawang sebesar 16,32 persen meningkat menjadi 17,04 persen ditahun 2023.

### **3.2. Arah Kebijakan Keuangan Daerah**

Kerangka Anggaran pembangunan daerah tahun 2024 akan memberikan gambaran anggaran pembangunan yang diperlukan untuk pelaksanaan kegiatan dengan memperhatikan kemampuan fiskal Pemerintah Kabupaten Empat Lawang. Anggaran pembangunan daerah tersebut pendanaannya bersumber antara lain dari Anggaran Pendapatan dan Belanja Daerah (APBD), Anggaran Pendapatan dan Belanja Negara (APBN).

Kebijakan Keuangan Pemerintah Kabupaten Empat Lawang didasarkan pada pendekatan kinerja dan komitmen untuk menerapkan prinsip transparansi dan akuntabilitas. Anggaran kinerja adalah suatu anggaran yang mengutamakan upaya pencapaian hasil kegiatan atau output dari rencana alokasi biaya atau input yang ditetapkan dengan memperhatikan kondisi semua komponen keuangan. Sesuai dengan Peraturan Pemerintah Republik Indonesia Nomor 12 Tahun 2019 tentang Pengelolaan Keuangan daerah bahwa Keuangan daerah dilakukan secara tertib, efisien, ekonomis, efektif, transparan, dan bertanggung jawab dengan memperhatikan rasa keadilan, kepatutan, manfaat untuk masyarakat, serta taat pada ketentuan peraturan perundang-undangan. Prinsip pengelolaan keuangan tersebut dilakukan dalam rangka pelaksanaan pembangunan dan pemerintahan serta peningkatan kesejahteraan masyarakat.



Arah kebijakan keuangan daerah pada Perubahan RKPD Kabupaten Empat Lawang tahun 2024 mencakup pengelolaan pendapatan daerah, belanja daerah dan pembiayaan daerah.

### 3.2.1 Strategi Kebijakan Keuangan Daerah

Anggaran Pendapatan Belanja Daerah (APBD) merupakan dasar pengelolaan keuangan daerah dalam masa 1 (satu) tahun anggaran sesuai dengan undang-undang mengenai keuangan daerah.

APBD merupakan satu kesatuan yang terdiri dari atas :

1. Pendapatan Daerah
2. Belanja Daerah
3. Pembiayaan Daerah

#### **Pendapatan Daerah**

Pendapatan Daerah meliputi semua penerimaan uang melalui rekening Kas Umum Daerah yang tidak perlu dibayar kembali oleh Daerah dan penerimaan lainnya yang sesuai dengan ketentuan peraturan perundang-undangan diakui sebagai penambah ekuitas yang merupakan hak daerah dalam 1 (satu) tahun anggaran. Pendapatan Daerah dirinci menurut Urusan Pemerintahan Daerah, organisasi, jenis, obyek, dan rincian obyek Pendapatan Daerah.

Pendapatan Daerah terdiri atas pendapatan asli daerah, pendapatan transfer, dan lain-lain pendapatan daerah yang sah.

#### **1. Pendapatan Asli Daerah**

Pendapatan Asli Daerah meliputi pajak daerah, retribusi daerah, hasil pengelolaan kekayaan daerah yang dipisahkan, dan lain-lain pendapatan asli daerah yang sah.

Untuk penganggaran Pendapatan daerah yang bersumber dari PAD memperhatikan hal-hal sebagai berikut:

- a. Dalam merencanakan target PAD mempertimbangkan kondisi perekonomian yang terjadi pada tahun-tahun sebelumnya, perkiraan pertumbuhan ekonomi pada Tahun 2024 dan realisasi penerimaan PAD

tahun sebelumnya, serta ketentuan peraturan perundang-undangan terkait.

- b. Peraturan daerah tentang pajak daerah dan retribusi daerah berpedoman pada Undang-Undang Nomor 1 Tahun 2022 tentang hubungan keuangan antara pemerintah pusat dan pemerintah daerah, sehingga dilarang menganggarkan penerimaan pajak daerah dan retribusi daerah yang peraturan daerahnya bertentangan dengan Undang Undang Nomor 1 Tahun 2022 tentang hubungan keuangan antara pemerintah pusat dan pemerintah daerah.
- c. Kebijakan penganggaran tidak memberatkan masyarakat dan dunia usaha.

## **2. Pendapatan Transfer**

Pendapatan transfer terdiri atas :

- a) Transfer pemerintah pusat
  1. Dana Perimbangan
    - Dana Transfer Umum
      - DBH
      - DAU
    - Dana Transfer Khusus
      - DAK Fisik
      - DAK Non Fisik
  2. Dana insentif daerah
  3. Dana otonomi khusus
  4. Dana keistimewahan
  5. Dana desa
- b) Transfer antar daerah
  1. Pendapatan bagi hasi
  2. Bantuan keuangan
    - Bantuan Keuangan dari daerah Provinsi
    - Bantuan Keuangan dari daerah Kabupaten/kota

Untuk penganggaran pendapatan transfer memperhatikan hal-hal sebagai berikut :

- a. Perhitungan alokasi Dana Alokasi Umum (DAU) didasarkan pada alokasi DAU Tahun Anggaran 2024 dengan memperhatikan realisasi Tahun Anggaran 2023.
- b. Perhitungan alokasi Dana Bagi Hasil (DBH) mempertimbangkan besaran alokasi DBH yang tercantum dalam Peraturan Presiden / Peraturan Menteri Keuangan Tahun Anggaran 2024, dengan mengantisipasi kemungkinan tidak stabilnya harga hasil produksi minyak/gas/pertambangan lainnya Tahun 2023 dan/atau tidak tercapainya hasil produksi minyak/gas/pertambangan lainnya Tahun 2022, serta memperhatikan realisasi DBH Tahun Anggaran 2023.
- c. Alokasi Dana Alokasi Khusus (DAK), dapat dianggarkan sebagai pendapatan daerah, sepanjang telah ditetapkan dalam APBN Tahun Anggaran 2024.

### **3. Lain-lain Pendapatan Daerah yang Sah**

Penetapan target penerimaan hibah, dana darurat dan lain-lain pendapatan sesuai dengan ketentuan peraturan perundang-undangan yang bersumber dari APBN, pemerintah daerah lainnya atau sumbangan pihak ketiga, baik dari badan, lembaga, organisasi swasta dalam/luar negeri yang tidak mengikat dan tidak mempunyai konsekuensi pengeluaran atau pengurangan kewajiban pihak ketiga atau pemberi sumbangan dianggarkan dalam APBD pada kelompok Lain-lain Pendapatan Daerah yang Sah, setelah adanya kepastian penerimaan dimaksud.

### **Belanja Daerah**

Belanja Daerah meliputi semua pengeluaran dari rekening kas umum daerah yang tidak perlu diterima kembali oleh daerah dan pengeluaran lainnya yang sesuai dengan ketentuan peraturan perundang-undangan diakui sebagai pengurangan ekuitas yang merupakan kewajiban daerah dalam 1 (satu) tahun anggaran.

Belanja Daerah terdiri atas belanja operasi, belanja modal, belanja tidak terduga, belanja transfer.

### 1. Belanja Operasi

Belanja Operasi merupakan pengeluaran anggaran untuk kegiatan sehari-hari Pemerintah Daerah yang memberi manfaat jangka pendek. Belanja Operasi dirinci atas jenis sebagai berikut :

- a. Belanja Pegawai
- b. Belanja barang dan jasa
- c. belanja bunga
- d. belanja subsidi
- e. belanja hibah
- f. belanja bantuan sosial

### 2. Belanja Modal

Belanja Modal merupakan pengeluaran anggaran untuk perolehan aset tetap dan aset lainnya yang memberi manfaat lebih dari 1 (satu) periode akuntansi.

### 3. Belanja Tidak Terduga

Belanja Tidak Terduga merupakan pengeluaran anggaran atas beban APBD untuk keperluan darurat termasuk keperluan mendesak yang tidak dapat diprediksi sebelumnya.

### 4. Belanja Transfer

Belanja Transfer merupakan pengeluaran uang dari Pemerintah Daerah kepada Pemerintah Daerah lainnya dan/atau dari Pemerintah Daerah kepada pemerintah desa. Belanja Transfer dirinci atas belanja bagi hasil dan belanja bantuan keuangan.

Adapun kebijakan belanja daerah diarahkan dalam bentuk sebagai berikut :

1. Pemenuhan gaji ASN
2. Mengalokasikan anggaran secara proporsional untuk pemenuhan 4 (empat) prioritas pembangunan tahun 2024 yang tersebar pada urusan wajib dan urusan pilihan
3. Penganggaran untuk mendukung program nasional dan provinsi
4. Pemecahan terhadap masalah mendesak antara lain penanganan bencana dan kerawanan sosial

5. Memprioritaskan program dan kegiatan yang belum dapat diselesaikan pada tahun anggaran sebelumnya
6. Pencapaian target SPM
7. Kebijakan anggaran fungsi Pendidikan sebesar 20%, dan pengawasan 1%

### **Pembiayaan Daerah**

Pembiayaan Daerah meliputi semua penerimaan yang perlu dibayar kembali dan/atau pengeluaran yang akan diterima kembali, baik pada tahun anggaran berkenaan maupun pada tahun anggaran berikutnya.

Pembiayaan Daerah sebagaimana dimaksud terdiri atas penerimaan pembiayaan dan pengeluaran pembiayaan.

#### 1. Penerimaan Pembiayaan

Penerimaan pembiayaan daerah bersumber dari :

##### a. SiLPA;

SiLPA bersumber dari :

1. pelampauan penerimaan PAD;
2. pelampauan penerimaan pendapatan transfer;
3. pelampauan penerimaan lain-lain Pendapatan Daerah yang sah;
4. pelampauan penerimaan Pembiayaan;
5. penghematan belanja;
6. kewajiban kepada pihak ketiga sampai dengan akhir tahun belum terselesaikan; dan/ atau
7. sisa dana akibat tidak tercapainya capaian target Kinerja dan sisa dana pengeluaran Pembiayaan.

##### b. Pencairan Dana Cadangan;

1. Pencairan Dana Cadangan sebagaimana dimaksud digunakan untuk menganggarkan pencairan Dana Cadangan dari rekening Dana Cadangan ke Rekening Kas Umum Daerah dalam tahun anggaran berkenaan.



2. Jumlah Dana Cadangan sebagaimana dimaksud sesuai dengan jumlah yang telah ditetapkan dengan Perda tentang pembentukan Dana Cadangan bersangkutan.
  3. Pencairan Dana Cadangan dalam 1 (satu) tahun anggaran menjadi penerimaan Pembiayaan APBD dalam tahun anggaran berkenaan.
  4. Dalam hal Dana Cadangan belum digunakan sesuai dengan peruntukannya, dana tersebut dapat ditempatkan dalam portofolio yang memberikan hasil tetap dengan risiko rendah.
  5. Posisi Dana Cadangan dilaporkan sebagai bagian yang tidak terpisahkan dari laporan pertanggungjawaban APBD.
  6. Penggunaan atas Dana Cadangan yang dicairkan dari rekening Dana Cadangan ke Rekening Kas Umum Daerah dianggarkan dalam SKPD pengguna Dana Cadangan bersangkutan, kecuali ditentukan lain sesuai dengan ketentuan peraturan perundang-undangan.
- c. Hasil penjualan kekayaan daerah yang dipisahkan;
1. Hasil penjualan kekayaan daerah yang dipisahkan dilakukan sesuai dengan ketentuan peraturan perundang-undangan.
  2. Penerimaan atas hasil penjualan kekayaan daerah dicatat berdasarkan bukti penerimaan yang sah.
- d. Penerimaan Pinjaman Daerah;
1. Penerimaan Pinjaman didasarkan pada jumlah pinjaman yang akan diterima dalam tahun anggaran berkenaan sesuai dengan yang ditetapkan dalam perjanjian pinjaman bersangkutan
  2. Penerimaan Pinjaman Daerah dapat bersumber dari Pemerintah Pusat, Pemerintah Daerah lain, lembaga keuangan bank, lembaga keuangan bukan bank; dan/atau masyarakat.
  3. Penerimaan Pinjaman Daerah dilaksanakan sesuai dengan ketentuan peraturan perundang-undangan.
- e. Penerimaan kembali Pemberian Pinjaman Daerah; dan/atau
- Penerimaan kembali Pemberian Pinjaman Daerah digunakan untuk menganggarkan penerimaan kembali pinjaman yang diberikan kepada pihak penerima pinjaman sesuai dengan ketentuan peraturan perundang-undangan.

f. Penerimaan Pembiayaan lainnya sesuai dengan ketentuan peraturan perundang-undangan.

Penerimaan Pembiayaan lainnya digunakan untuk menganggarkan penerimaan Pembiayaan lainnya sesuai dengan ketentuan peraturan perundang-undangan.

## 2. Pengeluaran Pembiayaan

Pengeluaran Pembiayaan sebagaimana dimaksud dapat digunakan untuk pembiayaan :

a. pembayaran cicilan pokok Utang yang jatuh tempo;

Pembayaran cicilan pokok Utang digunakan untuk menganggarkan pembayaran pokok Utang yang didasarkan pada jumlah yang harus dibayarkan sesuai dengan perjanjian pinjaman dan pelaksanaannya merupakan prioritas utama dari seluruh kewajiban Pemerintah Daerah yang harus diselesaikan dalam tahun anggaran berkenaan berdasarkan perjanjian pinjaman.

b. Penyertaan modal daerah;

1. Daerah dapat melakukan penyertaan modal pada BUMD dan/atau badan usaha milik negara.

2. Penyertaan modal Pemerintah Daerah dapat dilaksanakan apabila jumlah yang akan disertakan dalam tahun anggaran berkenaan telah ditetapkan dalam Perda mengenai penyertaan modal daerah bersangkutan.

3. Perda sebagaimana dimaksud ditetapkan sebelum persetujuan bersama antara Kepala Daerah dan DPRD atas rancangan Perda tentang APBD.

4. Penyertaan modal sebagaimana dimaksud dilaksanakan sesuai dengan ketentuan peraturan perundang-undangan.

c. Pembentukan Dana Cadangan;

1. Dana Cadangan sebagaimana dimaksud penggunaannya diprioritaskan untuk mendanai kebutuhan pembangunan prasarana dan sarana daerah yang tidak dapat dibebankan dalam 1 (satu) tahun anggaran.

2. Dana Cadangan dapat digunakan untuk mendanai kebutuhan lainnya sesuai dengan ketentuan peraturan perundang-undangan.
  3. Dana Cadangan bersumber dari penyisihan atas Penerimaan Daerah kecuali dari:
    - a. DAK;
    - b. Pinjaman Daerah; dan
    - c. penerimaan lain yang penggunaannya dibatasi untuk pengeluaran tertentu berdasarkan ketentuan peraturan perundang-undangan.
  4. Dana Cadangan ditempatkan dalam rekening tersendiri dalam Rekening Kas Umum Daerah.
  5. Pembentukan Dana Cadangan ditetapkan dalam Perda tentang pembentukan Dana Cadangan.
  6. Perda sebagaimana dimaksud ditetapkan sebelum persetujuan bersama antara Kepala Daerah dan DPRD atas rancangan Perda tentang APBD.
- d. Pemberian Pinjaman Daerah; dan/atau
1. Pemberian Pinjaman Daerah digunakan untuk menganggarkan Pemberian Pinjaman Daerah yang diberikan kepada Pemerintah Pusat, Pemerintah Daerah lainnya, BUMD, badan usaha milik negara, koperasi, dan atau masyarakat.
  2. Pemberian Pinjaman Daerah dilaksanakan setelah mendapat persetujuan DPRD.
  3. Persetujuan DPRD menjadi bagian yang disepakati dalam KUA dan PPAS.
- e. pengeluaran Pembiayaan lainnya sesuai dengan ketentuan peraturan perundang-undangan.
- Pengeluaran Pembiayaan lainnya digunakan untuk menganggarkan pengeluaran Pembiayaan lainnya sesuai dengan ketentuan peraturan perundang-undangan.



### 3.2.2. Proyeksi Perubahan Pendapatan, Belanja dan Pembiayaan Daerah

#### 3.2.2.1 Arah Kebijakan Pendapatan Daerah

Uraian rencana pendapatan daerah sebelum perubahan dan sesudah perubahan meliputi Pendapatan Asli Daerah (PAD), Dana Perimbangan dan Lain-Lain Pendapatan Daerah yang Sah. Target pendapatan yang ditetapkan pada APBD Induk Tahun 2024 mengalami perubahan dengan rincian sebagai berikut :

- A. Pendapatan Asli Daerah (PAD) yang sah pada APBD 2024 sebesar Rp. 146.440.000.000,00 dan pada PRKPD 2024 diangka Rp. 131.000.000.000,00
- B. Pendapatan Transfer pada APBD 2024 sebesar Rp. 1.164.452.207.373,00 dan pada PRKPD 2024 menjadi Rp. 1.425.522.673.665,00
- C. Lain-Lain Pendapatan Daerah yang Sah pada APBD 2024 sebesar Rp. 25.554.821.000,00 dan pada PRKPD 2024 menjadi Rp. 32.931.471.274,00

Realisasi dan Perkiraan Keuangan Daerah Kabupaten Empat Lawang APBD Tahun 2023 dan TW II Tahun 2024, APBD Induk 2024 dan Target PRKPD tahun 2024 dapat dilihat dalam Tabel 3.3 dan Tabel 3 .4 berikut ini :

**Tabel. 3.3**  
**Realisasi Pendapatan Tahun 2023 dan Realisasi TW II Tahun 2024**

No	Uraian	Realisasi 2023	Realisasi 2024 TW II
<b>1</b>	<b>PENDAPATAN</b>	<b>1.165.774.303.407,18</b>	<b>475.770.524.669,22</b>
<b>2</b>	<b>Pendapatan Asli Daerah</b>	<b>51.669.424.572,80</b>	<b>26.774.436.433,22</b>
3	Pajak daerah	10.787.239.045,00	<b>3.514.949.369,00</b>
4	Retribusi daerah	720.526.000,00	<b>218.683.000,00</b>
5	Hasil pengelolaan keuangan daerah yang dipisahkan	11.046.105.045,22	<b>0,00</b>
6	Lain-lain PAD yang sah	29.115.554.482,58	<b>23.010.804.064,22</b>
<b>7</b>	<b>JUMLAH PENDAPATAN ASLI DAERAH</b>	<b>51.669.424.572,80</b>	<b>26.774.436.433,22</b>
<b>8</b>	<b>Pendapatan Transfer</b>	<b>1.101.461.566.458,38</b>	<b>449.026.088.236,00</b>
<b>9</b>	<b>Transfer Pemerintah Pusat</b>	<b>937.568.038.382,00</b>	<b>392.087.181.800,00</b>
<b>10</b>	<b>Dana perimbangan</b>	<b>802.575.210.382,00</b>	<b>388.521.616.800,00</b>
11	Dana Transfer Umum-Dana Bagi Hasil (DBH)	159.473.206.357,00	153.977.679.200,00
12	Dana alokasi umum (DAU)	417.015.467.213,00	220.245.607.000,00
13	Dana alokasi khusus (DAK) Fisik	131.003.161.391,00	0,00
14	Dana alokasi khusus (DAK) Non Fisik	95.083.375.421,00	14.298.330.600,00
<b>15</b>	<b>Dana Insetif Fiskal</b>	<b>5.960.565.000,00</b>	<b>3.565.565.000,00</b>
<b>16</b>	<b>Dana Desa</b>	<b>129.032.263.000,00</b>	<b>0,00</b>
<b>17</b>	<b>Pendapatan Transfer Antar Daerah</b>	<b>163.893.528.076,38</b>	<b>56.938.906.436,00</b>
18	Pendapatan Bagi Hasil	65.703.264.538,00	19.686.027.675,00
19	Bantuan Keuangan	98.190.263.538,38	37.252.878.761,00
<b>20</b>	<b>Lain-lain pendapatan daerah yang sah</b>	<b>12.643.312.376,00</b>	<b>0,00</b>
21	Hibah	1.654.375.000,00	0,00
22	Dana Darurat	0,00	0,00
23	Lain-lain pendapatan	10.988.937.376,00	0,00
<b>24</b>	<b>Total Pendapatan</b>	<b>1.165.774.303.407,18</b>	<b>475.770.524.669,22</b>

Sumber : APBD Kabupaten Empat Lawang dan Laporan Relisasi APBD (data diolah)



**Tabel. 3.4**  
**APBD Induk 2024, dan Target PRKPD 2024**  
**Kabupaten Empat Lawang Tahun 2024**

No	Uraian	APBD Induk 2024	Target PRKPD 2024	Bertambah/Berkurang (data perbandingan antara APBD Induk 2024 dan target prkpd 2024)
1	2	3	5	6
	<b>PENDAPATAN</b>	<b>1.336.447.028.373</b>	<b>1.589.894.144.939</b>	<b>253.447.116.566</b>
<b>1.1</b>	<b>Pendapatan Asli Daerah</b>	<b>146.440.000.000</b>	<b>131.440.000.000</b>	<b>(15.000.000.000)</b>
1.1.2	Pajak Daerah	40.000.000.000	<b>33.340.000.000</b>	(6.660.000.000)
1.1.3	Retribusi Daerah	31.440.000.000	27.750.000.000	(3.690.000.000)
1.1.4	Hasil Pengelolaan Keuangan Daerah Yang Dipisahkan	15.000.000.000	15.000.000.000	0
1.1.5	Lain-Lain PAD yang Sah	60.000.000.000	55.350.000.000	(4.650.000.000)
<b>1.2</b>	<b>Pendapatan Transfer</b>	<b>1.164.452.207.373</b>	<b>1.425.522.673.665</b>	<b>261.070.466.292</b>
<b>1.2.1</b>	<b>Transfer Pemerintah Pusat</b>	<b>1.071.194.232.831</b>	<b>1.192.011.820.362</b>	<b>120.817.587.531</b>
1.2.1.1	Dana Perimbangan	938.158.269.831	1.058.975.857.362	120.817.587.531
1.2.1.1.1	DBH	327.753.126.831	448.570.714.362	120.817.587.531
1.2.1.1.2	DAU	455.267.922.000	455.267.922.000	0
1.2.1.1.3	Dana Transfer Khusus	155.137.221.000	155.137.221.000	0



### BAB III Kerangka Ekonomi dan Keuangan Daerah

1.2.1.1.3.1	DAK Fisik	63.622.855.000	63.622.855.000	0
1.2.1.1.3.2	DAK Non Fisik	91.514.366.000	91.514.366.000	0
1.2.1.2	Dana Insentif fiskal	7.131.130.000	7.131.130.000	0
1.2.1.3	Dana Otonomi Khusus			
1.2.1.4	Dana Keistimewaan			
1.2.1.5	Dana Desa	125.904.833.000	125.904.833.000	0
<b>1.2.2</b>	<b>Transfer antar daerah</b>	<b>93.257.974.542</b>	<b>233.510.853.303</b>	<b>140.252.878.761</b>
1.2.2.1	Pendapatan bagi hasil	93.257.974.542	106.257.974.542	13.000.000.000
1.2.2.2	Bantuan Keuangan		127.252.878.761	127.252.878.761
<b>1.3</b>	<b>Lain-Lain Pendapatan Daerah yang Sah</b>	<b>25.554.821.000</b>	<b>32.931.471.274</b>	<b>7.376.650.274</b>
1.3.1	Hibah	16.354.821.000	16.354.821.000	0
1.3.2	Dana darurat			
1.3.3	Lain-lain pendapatan	9.200.000.000	16.576.650.274	7.376.650.274
	<b>JUMLAH LAIN-LAIN PENDAPATAN DAERAH YANG SAH</b>	<b>25.554.821.000</b>	<b>32.931.471.274</b>	<b>7.376.650.274</b>
	<b>JUMLAH PENDAPATAN DAERAH</b>	<b>1.336.447.028.373</b>	<b>1.589.894.144.939</b>	<b>253.447.116.566</b>



### 3.2.2.2 Arah Kebijakan Belanja Daerah

Perkiraan belanja daerah Kabupaten Empat Lawang pada Perubahan RKPD Tahun 2024 berdasarkan Peraturan Pemerintah Nomor 12 Tahun 2019 tentang Pengelolaan Keuangan Daerah diproyeksikan sebesar Rp. **1.600.894.144.939,00** dengan rincian belanja sebagai berikut :

- a. Belanja Operasi diperkirakan sebesar Rp. 875.431.110.597,00 dengan rincian belanja berasal dari
  1. Belanja Pegawai Rp. 352.072.752.396,00
  2. Belanja Barang Jasa Rp 463.041.099.651,00
  5. Belanja Bunga Rp. 0,00
  6. Belanja Subsidi Rp. 0,00
  7. Belanja Hibah Rp. 59.983.758.550,00
  8. Belanja Bantuan Sosial Rp. 333.500.000,00
- b. Belanja Modal Rp. 519.733.370.142,00
- c. Belanja Tidak Terduga Rp. 8.274.161.200,00
- d. Belanja Transfer Rp. 197.455.503.000,00

Belanja Daerah mengalami kenaikan jika di dibandingkan dengan APBD Induk tahun 2024 yakni sebesar Rp. 253.447.116.566,00 dimana pada APBD Induk tahun 2024 Belanja Daerah sebesar Rp. 1.347.447.028.373,00 menjadi Rp. 1.600.894.144.939 pada PRKPD tahun 2024. Kenaikan ini diantaranya untuk mengakomodir kekurangan penganggaran gaji ASN dan Gaji TKS serta mengakomodir penambahan belanja operasional Puskesmas dari dana kapitasi dan non kapitasi pada PRKPD tahun 2024.

Berdasarkan hal tersebut proyeksi Belanja pada Perubahan RKPD Kabupaten Empat Lawang Tahun 2024 digambarkan pada tabel 3.5 berikut :



**Tabel. 3.5**  
**Belanja APBD Tahun 2024, Proyeksi PRKPD 2024, dan Realisasi TW II Tahun 2024**  
**Kabupaten Empat Lawang Tahun 2024**

<b>Kode</b>	<b>Uraian</b>	<b>APBD Induk 2024</b>	<b>Proyeksi PRKPD 2024</b>	<b>Bertambah/ Berkurang</b>	<b>Realisasi Belanja TW II Tahun 2024</b>
<b>5</b>	<b>Belanja Daerah</b>	<b>1.347.447.028.373,00</b>	<b>1.600.894.144.939,00</b>	<b>253.447.116.566,00</b>	<b>397.867.743.750,00</b>
<b>5.1</b>	<b>Belanja Operasi</b>	<b>763.308.873.651,00</b>	<b>875.431.110.597,00</b>	<b>112.122.236.946,00</b>	<b>247.026.051.330,00</b>
5.1.1	Belanja Pegawai	320.625.547.111,00	352.072.752.396,00	31.447.205.285,00	142.750.338.145,00
5.1.2	Belanja barang dan jasa	385.703.960.990,00	463.041.099.651,00	77.337.138.661,00	88.096.170.185,00
5.1.3	Belanja bunga				
5.1.4	Belanja subsidi				
5.1.5	Belanja hibah	56.574.365.550,00	59.983.758.550,00	3.409.393.000,00	16.179.543.000,00
5.1.6	Belanja bantuan sosial	405.000.000,00	333.500.000,00	(71.500.000,00)	0,00
<b>5.2</b>	<b>Belanja Modal</b>	<b>376.682.602.322,00</b>	<b>519.733.370.142,00</b>	<b>143.050.767.820,00</b>	<b>133.946.592.801,00</b>
<b>5.3</b>	<b>Belanja Tidak Terduga</b>	<b>10.000.000.000,00</b>	<b>8.274.161.200,00</b>	<b>(1.725.838.800,00)</b>	<b>393.716.704,00</b>
<b>5.4</b>	<b>Belanja Transfer</b>	<b>197.455.552.400,00</b>	<b>197.455.503.000,00</b>	<b>(49.400,00)</b>	<b>16.591.362.915,00</b>
	<b>Jumlah Belanja Daerah</b>	<b>1.347.447.028.373,00</b>	<b>1.600.894.144.939,00</b>	<b>253.447.116.566,00</b>	<b>397.867.743.750,00</b>

*Sumber : APBD Kabupaten Empat Lawang dan Laporan Relisasi APBD (data diolah)*

### 3.2.2.3 ARAH KEBIJAKAN PEMBIAYAAN DAERAH

Pembiayaan daerah dalam hal ini meliputi penerimaan pembiayaan yang terdiri dari sisa lebih perhitungan anggaran tahun lalu (SILPA) serta pengeluaran pembiayaan terdiri dari penyertaan modal kepada BUMD. Adapun perkiraan pembiayaan daerah Kabupaten Empat Lawang pada Perubahan RKPD Tahun 2024 dengan rincian sebagai berikut :

1. Penerimaan pembiayaan Rp. 15.000.000.000,00
2. Pengeluaran pembiayaan Rp. 4.000.000.000,00

Realisasi dan Proyeksi Pembiayaan Daerah Kabupaten Empat Lawang Tahun 2023 dan 2024 dapat dilihat pada table 3.6 berikut ini :



**Tabel 3.6**  
**Realisasi Penerimaan Pembiayaan**  
**Kabupaten Empat Lawang Tahun 2023-2024**

No	Uraian	Realisasi Tahun 2023	Realisasi TW II Tahun 2024
<b>3.1</b>	<b>Penerimaan Pembiayaan</b>	<b>33.177.277.424,00</b>	<b>0,00</b>
3.1.1	Sisa lebih perhitungan anggaran tahun sebelumnya (silpa)	33.177.277.424,00	0,00
3.1.2	Pencairan Dana Cadangan	0,00	0,00
3.1.3	Hasil Penjualan Kekayaan Daerah yang dipisahkan	0,00	0,00
3.1.4	Penerimaan Pinjaman Daerah	0,00	0,00
3.1.5	Penerimaan Kembali Pemberian Pinjaman	0,00	0,00
3.1.6	Penerimaan Piutang Daerah	0,00	0,00
<b>3.2</b>	<b>Pengeluaran pembiayaan</b>	<b>139.225.286.985,00</b>	<b>0,00</b>
3.2.1	Pembentukan Dana Cadangan		0,00
3.2.2	Penyertaan Modal (Investasi) Daerah	1.540.000.000,00	0,00
3.2.3	Pembayaran Pokok Utang	137.685.286.985,00	0,00
3.2.4	Pemberian pinjaman daerah	0,00	0,00
	<b>JUMLAH PEMBIAYAAN NETTO</b>	<b>(106.048.009.561,00)</b>	<b>(0,00)</b>

Sumber : APBD Kabupaten Empat Lawang dan Laporan Realisasi APBD (data diolah)





**Tabel 3.7**  
**Proyeksi/ Target Penerimaan Pembiayaan**  
**Kabupaten Empat Lawang Tahun 2024**

No	Uraian	APBD Induk 2024	Target PRKPD 2024	Bertambah/ Berkurang
<b>3.1</b>	<b>Penerimaan Pembiayaan</b>	<b>15.000.000.000,00</b>	<b>15.000.000.000,00</b>	<b>0,00</b>
<b>3.1.1</b>	<b>Sisa lebih perhitungan anggaran tahun sebelumnya (silpa)</b>	<b>15.000.000.000,00</b>	<b>15.000.000.000,00</b>	<b>0,00</b>
3.1.1.2	Pelampuan Penerimaan Pendapatan Transfer	0,00	0,00	0,00
3.1.1.3	Sisa Dana Akibat Tidak Tercapainya Capaian Target Kinerja	0,00	0,00	0,00
<b>3.1.2</b>	<b>Pencairan Dana Cadangan</b>	<b>0,00</b>	<b>0,00</b>	<b>0,00</b>
<b>3.1.3</b>	<b>Hasil Penjualan Kekayaan Daerah yang dipisahkan</b>	<b>0,00</b>	<b>0,00</b>	<b>0,00</b>
<b>3.1.4</b>	<b>Penerimaan Belanja Daerah</b>	<b>0,00</b>	<b>0,00</b>	<b>0,00</b>
3.1.4.1	Pinjaman Daerah dari Lembaga Keuangan Bukan Bank (LKBB)	0,00	0,00	0,00



<b>3.2</b>	<b>Pengeluaran pembiayaan</b>	<b>4.000.000.000,00</b>	<b>4.000.000.000,00</b>	0,00
3.2.1	Pembentukan Dana Cadangan	0,00	0,00	0,00
3.2.2	Penyertaan Modal (Investasi) Daerah	4.000.000.000,00	4.000.000.000,00	0,00
3.2.3	Pembayaran Pokok Utang	0,00	0,00	0,00
3.2.4	Pemberian pinjaman daerah	0,00	0,00	0,00
	<b>JUMLAH PEMBIAYAAN NETTO</b>	<b>11.000.000.000,00</b>	<b>11.000.000.000,00</b>	<b>0,00</b>

Sumber : APBD Kabupaten Empat Lawang dan Laporan Realisasi APBD (data diolah)



## **BAB IV**

### **SASARAN DAN PRIORITAS PEMBANGUNAN DAERAH**

#### **4.1 Tujuan dan Sasaran Pembangunan Daerah**

Sebagai tahun pertama pelaksanaan RPD periode 2024-2026, pada tahun 2024 Rencana Kerja Pemerintah Daerah (RKPD) Kabupaten Empat Lawang berpedoman pada arah kebijakan dan sasaran pokok RPD Kabupaten Empat Lawang Tahun Tahun 2024-2026, Prioritas Pembangunan Nasional, Prioritas Pembangunan Provinsi Sumatera Selatan dan RKPD Provinsi Sumatera Selatan tahun 2024.

Prioritas dan sasaran pembangunan, diambil dari hubungan tujuan dan sasaran pembangunan yang diambil dari dokumen RPD Kabupaten Empat Lawang Tahun 2024-2026, sebagai berikut :



Tabel 4.1 Keterkaitan Tujuan dan Sasaran dalam RPD Kabupaten Empat Lawang Tahun 2024-2026

No	Tujuan	Indikator	Target 2024	No	Sasaran	Indikator	Target 2024	
1	Mewujudkan tata kelola pemerintahan yang baik	Indeks Reformasi Birokrasi	46,25	1	Meningkatnya Akuntabilitas Kinerja dan Keuangan Pemerintah Daerah	Nilai SAKIP	64,20	
						Persentase Peningkatan IPKD	0,008	
							Indeks Integritas Daerah (SPI)	65,56
					2	Meningkatnya Kualitas Pelayanan Publik	Indeks Pemantauan Hasil Evaluasi Penyelenggaraan Pelayanan Publik	4,03
					3	Meningkatnya Kapabilitas Birokrasi	Indeks SPBE	3,20
2	Meningkatkan Pembangunan Manusia Dan Kesejahteraan Masyarakat	Indeks Pembangunan Manusia	66,45	4	Meningkatnya Derajat Kesehatan Masyarakat	Angka Harapan Hidup	65,58	
						Nilai Kabupaten Sehat	50	
		Indeks Pembangunan	93,66	5	Meningkatnya Kualitas dan	Indeks Pendidikan	0,609	



## Bab IV Sasaran dan Prioritas Pembangunan Daerah

	Empat Lawang	Gender			Pemerataan Pendidikan Daerah		
		Tingkat Kemiskinan	11,40	6	Meningkatnya Standar Hidup Layak	Pengeluaran Per Kapita Rumah Tangga	9.904
		Gini Rasio	0,31	7	Pengurangan Beban Rumah Tangga Miskin	Persentase Rumah Tangga Miskin Yang Mendapat Bantuan Program Pemerintah	35
3	Terwujudnya Pertumbuhan Ekonomi Daerah Berbasis Lingkungan Hidup	Pertumbuhan Ekonomi	5,55	8	Meningkatnya Kesejahteraan Masyarakat Ex-Transmigrasi	Persentase Desa Di Wilayah Ex-Transmigrasi yang Masuk Kategori Berkembang	80
		Penurunan Emisi Gas Rumah Kaca	19	9	Meningkatnya Pembangunan Desa	Indeks Desa Membangun	0,6559
				10	Terkendalinya Harga Barang Kebutuhan Pokok	Tingkat inflasi	1,62
				11	Meningkatnya Kemudahan Akses Transportasi Antar Wilayah	Ratio Konektivitas Transportasi Wilayah	0,60
				12	Meningkatnya Layanan Infrastruktur Dalam Kondisi	Persentase Jalan Dalam Kondisi Baik	78,46



## Bab IV Sasaran dan Prioritas Pembangunan Daerah

				Baik		
					Persentase Irigasi Dalam Kondisi Baik	64,35
					Tingkat Konektivitas Jalan	44,1
					Persentase Bangunan Gedung Dan Arsitektur Prasarana Pemerintah Dan Kepentingan Strategis Pemerintah kabupaten yang sesuai standar	75
			13	Meningkatnya Peluang Investasi Daerah	Persentase Peningkatan Nilai Investasi Di Kabupaten	0,06
			14	Meningkatnya Laju Pertumbuhan Sektor Unggulan	LPE PDRB Sektor Pertanian	4,22
					LPE PDRB Sektor Perdagangan	6,7625



## Bab IV Sasaran dan Prioritas Pembangunan Daerah

---

---

						LPE PDRB Sektor Industri	9,76
				15	Meningkatnya Pengelolaan Lingkungan Hidup	Indeks Kualitas Lingkungan Hidup	73,13

#### 4.2. Prioritas dan Sasaran Pembangunan Tahun 2024

Keberhasilan pembangunan dapat dilihat dari indikator meningkatnya derajat kesejahteraan masyarakat. Untuk mewujudkan pencapaian pembangunan perlu fokus pada penanganan permasalahan yang spesifik dan sangat mendasar, sehingga diperlukan prioritas pembangunan untuk setiap tahunnya. Permasalahan daerah digambarkan dalam data capaian kinerja tahun sebelumnya sampai dengan triwulan kedua Tahun 2024, dan penetapan prioritas daerah berdasarkan kondisi dan isu strategis daerah.

Dari hasil evaluasi triwulan II capaian Indikator makro Kabupaten Empat Lawang sampai dengan triwulan kedua menunjukkan hasil yang cukup baik, dari 5 indikator makro yang ada yang mengalami penurunan hanya 1 indikator yaitu Tingkat Pengangguran Terbuka. capaian indikator Kinerja Utama yang merupakan penjabaran tujuan dan sasaran yang tertuang dalam dokumen RPD Kabupaten Empat Lawang 2024 -2026 sampai dengan triwulan kedua Tahun 2024 adalah : tercapai 8 persen, melampaui 44 persen dan belum tercapai 48 %. Sedangkan capaian Indikator Kinerja Daerah atau Indikator Kinerja Utama eselon II Perangkat Daerah sebagai penunjang ketercapaian Visi Misi Daerah pada triwulan kedua capaiannya sebagai berikut : tercapai 9,6 %, melampaui 23,8 %, belum tercapai 63,2 dan belum ada data 1,29 %. Dari capaian tersebut bisa disimpulkan bahwa dari seluruh indikator kinerja daerah yang ada , indikator yang tercapai/melampaui belum mencapai 35% baru di angka 33,4 % masih belum signifikan, sehingga diperlukan upaya- upaya dalam rangka optimalisasi capaiannya.

Capaian kinerja pada Triwulan II pada RKPD/ APBD juga rata - rata masih di angka 47 % Adapun penyebab belum optimalnya ketercapaian kinerja daerah ini dikarenakan kurang fokusnya stakeholder di daerah terhadap pentingnya sinkronisasi dan integrasi perencanaan daerah antar stakeholder sehingga pada tahap pelaksanaannya terjadi benturan - benturan maupun tidak tercapainya outcome yang maksimal, kurangnya koordinasi antar stakeholder dalam pelaksanaan program - program yang ada, kurangnya Kapasitas ASN di Perangkat Daerah sebagai pelaksana program - program dalam RKPD, Perangkat Daerah pelaksana program belum fokus pada capaian program yang berorientasi hasil, dan belum fokusnya Perangkat Daerah terhadap pentingnya monitoring evaluasi Renstra maupun Renja PD yang dapat menjadi langkah antisipatif terhadap ketercapaian program. Berdasarkan permasalahan tersebut strategi yang harus dilakukan yaitu dengan Meningkatkan kesadaran stakeholder untuk lebih



fokus terhadap proses maupun hasil perencanaan yang ada, digunakan sebagai acuan dalam pelaksanaan pembangunan.

Rata-rata capaian SPM Kabupaten Empat Lawang sampai dengan triwulan kedua Tahun 2024 baru mencapai 50,00%, salah satu penyebab adalah data - data pendukung yang kurang akurat, masih kurang baiknya sistem kerja pelaksana teknis SPM, belum dilaksanakannya monev secara berkala sebagai dasar pelaksanaan SPM serta lemahnya koordinasi dalam pelaksanaan SPM

Capaian Tujuan Pembangunan Berkelanjutan masih banyak yang belum tercapai sampai dengan triwulan II Tahun 2024, baru kurang lebih 15 Indikator TPB tercapai, sisanya belum tercapai dan belum ada data. Permasalahan masih rendahnya pencapaian hampir sama dengan pencapaian IKU, IKD, SPM yang ada. Hal ini membutuhkan analisis dan tindak lanjut guna optimalisasi pencapaiannya. .

Berdasarkan data capaian pembangunan sampai dengan triwulan II yang disampaikan baik capaian indikator makro, IKU dan IKD dimana rata -rata capaian kinerja pembangunan APBD masih di bawah 50 % maka Isu Strategis Daerah Tahun 2024 masih sama seperti yang termuat dalam RKPD Kabupaten Empat Lawang Tahun 2024 dan melanjutkan isu strategis dalam RPD Kabupaten Empat Lawang Tahun 2024 - 2026 yaitu :

1. Peningkatan kualitas Sumber Daya Manusia di Kabupaten Empat Lawang
2. Peningkatan nilai tambah (value Added) produk pertanian dan Penguatan rantai nilai (Value chain) tata niaga Pertanian untuk penurunan kemiskinan dan peningkatan kesejahteraan
3. Penurunan Kemiskinan dan Keluarga Beresiko Stunting
4. Peningkatan pemenuhan Infrastruktur dasar dan konektivitas wilayah untuk pertumbuhan dan ketahanan ekonomi serta peningkatan kelestarian Lingkungan Hidup.
5. Penguatan teknologi informasi daerah dalam pelayanan publik.
6. Peningkatan Keamanan dan Kondusifitas wilayah.

Dalam Peraturan Menteri Dalam Negeri Nomor 10 Tahun 2023 tentang Pedoman Penyusunan Rencana Kerja Pemerintah Daerah Tahun 2024, Arah kebijakan dan strategi pembangunan yang merupakan penjabaran tahun keempat pelaksanaan Rencana



Pembangunan Jangka Menengah Nasional (RPJMN) 2020-2024 dan dilaksanakan dengan menggunakan pendekatan Tematik, Holistik, integratif, dan spasial serta kebijakan anggaran berdasarkan *money follows program*. Keberhasilan pembangunan nasional adalah keberhasilan dari pencapaian semua sasaran dan prioritas serta program dan kegiatan pembangunan daerah yang ditetapkan dalam RKPD dan dilaksanakan secara nyata oleh semua pemangku kepentingan.

Sesuai dengan Tema RKPD Tahun 2024 “Peningkatan Kualitas Sumber Daya Manusia, Kondusifitas Wilayah dan Ekonomi Melalui Pengelolaan Sektor Unggulan Daerah / Sektor Pertanian”, maka sasaran dan target yang harus dicapai pada akhir tahun 2024, antara lain:

1. Persentase Pertumbuhan Ekonomi : 5,55
2. Tingkat Kemiskinan : 11,40
3. Tingkat Pengangguran Terbuka (TPT) : 3,40
4. Indeks Pembangunan Manusia (IPM) : 66,45
5. Gini Ratio : 0,31

Sasaran dan prioritas penyusunan RKPD Tahun 2024 Kabupaten Empat Lawang sebagai berikut:

1. Meningkatkan Sumber Daya Manusia Berkualitas dan Berdaya Saing;
2. Memperkuat Stabilitas Polhukhankam dan Transformasi Pelayanan Publik;
3. Pembangunan Wilayah Berwawasan Lingkungan Mendorong Interkoneksi Wilayah, Pertanian dan Sektor Perekonomian Lainnya;
4. Meningkatkan Pembangunan Ekonomi Melalui Pengelolaan Sektor Pertanian

Selain itu dalam merumuskan prioritas pembangunan juga mempertimbangkan prioritas dan sasaran pembangunan Nasional serta mensinergikan dengan rencana pembangunan Nasional dan Provinsi Sumatera Selatan. Pada dokumen Perubahan RKPD Tahun 2024 ini tidak ada perubahan sasaran dan prioritas pembangunan dengan dokumen RKPD induk Tahun 2024.

Berdasarkan Prioritas Pembangunan Daerah Kabupaten Empat Lawang tahun 2024, maka program-program pendukung program prioritas Perubahan RKPD oleh seluruh OPD di lingkungan Pemerintah Kabupaten Empat Lawang Tahun 2024 diurai berdasarkan rincian sebagai berikut:



**Prioritas I** : Meningkatkan Sumber Daya Manusia Berkualitas dan Berdaya Saing;

**Dinas Pendidikan Dan Kebudayaan**

1. Program Pengelolaan Pendidikan
2. Program Pengembangan Kurikulum
3. Program Pendidik Dan Tenaga Kependidikan
4. Program Pengembangan Kebudayaan

**Dinas Kesehatan**

1. Program Pemenuhan Upaya Kesehatan Perorangan Dan Upaya Kesehatan Masyarakat
2. Program Peningkatan Kapasitas Sumber Daya Manusia Kesehatan
3. Program Pemberdayaan Masyarakat Bidang Kesehatan

**Dinas Kepemudaan dan Olahraga**

1. Program Pengembangan Kapasitas Daya Saing Kepemudaan.
2. Program Pengembangan Kapasitas Daya Saing Keolahragaan.
3. Program Pengembangan Kapasitas Kepramukaan

**Dinas Transmigrasi dan Tenaga Kerja**

1. Program Pengembangan Kawasan Transmigrasi
2. Program Pelatihan Kerja dan Produktivitas Tenaga Kerja
3. Program Penempatan Tenaga Kerja
4. Program Hubungan Industrial

**Dinas Sosial**

1. Program Pemberdayaan Sosial
2. Program Rehabilitasi Sosial
3. Program Perlindungan Dan Jaminan Sosial
4. Program Penanganan Bencana



### **Rumah Sakit Umum Daerah**

1. Program Pemenuhan Upaya Kesehatan Perorangan Dan Upaya Kesehatan Masyarakat
2. Program Peningkatan Kapasitas Sumber Daya Manusia Kesehatan

### **Dinas Perpustakaan dan Arsip Daerah**

1. Program Pembinaan Perpustakaan

### **Sekretariat Daerah**

1. Program Pemerintahan Dan Kesejahteraan Rakyat

### **Dinas Pengendalian Penduduk Dan Keluarga Berencana**

1. Program Pemberdayaan dan Peningkatan Keluarga Sejahtera (KS)
2. Program Pembinaan Keluarga Berencana (KB)
3. Program Pengendalian Penduduk

### **Dinas Perumahan dan Kawasan Permukiman Serta Pertanahan**

1. Program Kawasan Permukiman
2. Program Pengembangan Perumahan
3. Program Perumahan Dan Kawasan Permukiman Kumuh

### **Dinas Pekerjaan Umum dan Penataan Ruang**

1. Program Pengelolaan dan Pengembangan Sistem Penyediaan Air Minum

**Prioritas II** : Memperkuat Stabilitas Polhukhankam dan Transformasi Pelayanan Publik;

Memperkuat Stabilitas Politik, Hukum, Pertahanan, dan Keamanan (Polhukhankam) yang dijabarkan salah satunya dalam program prioritas Peningkatan Ketentraman dan Ketertiban Umum, sedangkan Transformasi Pelayanan Publik yang dijabarkan salah satunya dalam program prioritas Pendaftaran Penduduk. Berikut program yang Memperkuat Stabilitas Polhukhankam dan Transformasi Pelayanan Publik:



#### **Dinas Pemberdayaan Perempuan Dan Perlindungan Anak**

1. Program pengarusutamaan gender dan pemberdayaan perempuan
2. Program perlindungan perempuan
3. Program perlindungan khusus anak
4. Program pengelolaan sistem data gender dan anak
5. Program pemenuhan hak anak (PHA)

#### **Dinas Kependudukan dan Pencatatan Sipil**

1. Program Pendaftaran Penduduk
2. Program Pencatatan Sipil
3. Program Pengelolaan Informasi Administrasi Kependudukan
4. Program Pengelolaan Profil Kependudukan

#### **Dinas Perpustakaan dan Arsip Daerah**

1. Program Perlindungan dan Penyelamatan Arsip
2. Program Pengelolaan Arsip

#### **Satuan Polisi Pamong Praja**

1. Program Peningkatan Ketentraman dan Ketertiban Umum

#### **Badan Penanggulangan Bencana Daerah**

1. Program Penanggulangan Bencana

#### **Dinas Pemadam Kebakaran**

1. Program Pencegahan, penanggulangan, penyelamatan kebakaran dan penyelamatan non kebakaran

#### **Dinas Komunikasi, Informatika, Statistik dan Persandian**

1. Program Pengelolaan Informasi dan Komunikasi Publik
2. Program Pengelolaan Aplikasi Informatika
3. Program Penyelenggaraan Statistik Sektoral
4. Program Penyelenggaraan Persandian untuk Pengamanan Informasi



### **Badan Kesatuan Bangsa dan Politik**

1. Program Pemberdayaan dan Pengawasan Organisasi Kemasyarakatan
2. Program Pembinaan dan Pengembangan Ketahanan Ekonomi, Sosial dan Budaya
3. Program Penguatan Ideologi Pancasila dan Karakter Kebangsaan
4. Program Peningkatan Kewaspadaan Nasional dan Peningkatan Kualitas dan Fasilitasi Penanganan Konflik Sosial
5. Program Peningkatan Peran Partai Politik dan Lembaga Pendidikan Melalui Pendidikan Politik dan Pengembangan Etika Serta Budaya Politik

### **Dinas Penanaman Modal dan Pelayanan Terpadu Satu Pintu**

1. Program Promosi Penanaman Modal
2. Program Pelayanan penanaman Modal
3. Program Pengendalian Pelaksanaan Penanaman Modal
4. Program Pengelolaan Data dan Sistem Informasi Penanaman Modal

### **Badan Kepegawaian dan Pengembangan Sumber Daya Manusia Kabupaten**

1. Program Pengembangan Sumber Daya Manusia
2. Program Kepegawaian Daerah

### **Inspektorat**

1. Program Penyelenggaraan Pengawasan
2. Program Perumusan Kebijakan, Pendampingan dan Asistensi

### **Sekretariat Dewan**

1. Program Dukungan Pelaksanaan Tugas dan Fungsi DPRD

### **Sekretariat Daerah**

1. Program Pengelolaan Perbatasan
2. Program Perekonomian Dan Pembangunan

### **Badan Perencanaan Pembangunan Daerah, Penelitian dan Pengembangan**

1. Program Koordinasi Dan Sinkronisasi Perencanaan Pembangunan Daerah



2. Program Perencanaan, Pengendalian Dan Evaluasi Pembangunan Daerah
3. Program Penelitian dan Pengembangan Daerah

#### **Kecamatan**

1. Program Penyelenggara Pemerintahan dan Pelayanan Publik
2. Program Pemberdayaan Masyarakat Desa dan Kelurahan
3. Program Koordinasi Ketentraman dan Ketertiban Umum
4. Program Pembinaan dan Pengawasan Pemerintahan Desa

#### **Badan Pendapatan Daerah**

1. Program Pengelolaan Pendapatan Daerah

#### **Badan Pengelola Keuangan dan Aset Daerah**

1. Program Pengelolaan Barang Milik Daerah
2. Program Pengelolaan Keuangan Daerah

#### **Dinas Pekerjaan Umum dan Penataan Ruang**

1. Program Penataan Bangunan Gedung

#### **Dinas Pemberdayaan Masyarakat dan Desa**

1. Program Penataan Desa
2. Program Peningkatan Kerjasama Desa
3. Program Administrasi Pemerintahan Desa
4. Program Pemberdayaan Lembaga Kemasyarakatan, Lembaga Adat dan Masyarakat Hukum Adat

#### **Seluruh OPD :**

1. Program Penunjang Urusan Pemerintahan Daerah Kabupaten/Kota

**Prioritas III** : Pembangunan Wilayah Berwawasan Lingkungan Mendorong Interkoneksi Wilayah, Pertanian dan Sektor Perekonomian Lainnya.



### **Dinas Lingkungan Hidup**

1. Program Perencanaan Lingkungan Hidup
2. Program Pengendalian Pencemaran Dan/Atau Kerusakan Lingkungan Hidup
3. Program Pembinaan Dan Pengawasan Terhadap Izin Lingkungan Dan Izin Perlindungan Dan Pengelolaan Lingkungan Hidup (PPLH)
4. Program Pengelolaan Persampahan
5. Program Pengendalian Bahan Berbahaya Dan Beracun (B3) Dan Limbah Bahan Berbahaya Dan Beracun (Limbah B3)
6. Program Penghargaan Lingkungan Hidup Untuk Masyarakat
7. Program Penanganan Pengaduan Lingkungan Hidup

### **Dinas Pekerjaan Umum dan Penataan Ruang**

1. Program Pengembangan Sistem dan Pengelolaan Persampahan Regional
2. Program Pengelolaan dan Pengembangan Sistem Air Limbah
3. Program Penyelenggaraan Jalan
4. Program Pengembangan Jasa Konstruksi
5. Program pengelolaan dan pengembangan sistem drainase
6. Program Penyelenggaraan Penataan Ruang
7. Program Penataan Bangunan Dan Lingkungannya
8. Program Pengelolaan Sumber Daya Air (SDA)

### **Dinas Perumahan dan Kawasan Permukiman Serta Pertanahan**

1. Program Peningkatan Prasarana, Sarana Dan Utilitas Umum (PSU)
2. Program Penyelesaian Sengketa Tanah Garapan
3. Program Penyelesaian Ganti Kerugian dan Santunan Tanah Untuk Pembangunan
4. Program Pengelolaan Tanah Kosong

### **Dinas Perhubungan**

1. Program Penyelenggaraan Lalu Lintas Dan Angkutan Jalan(LLAJ)

### **Dinas Pariwisata**

1. Program Pemasaran Pariwisata





2. Program Peningkatan Daya Tarik Destinasi Pariwisata
3. Program Pengembangan Sumber Daya Pariwisata dan Ekonomi Kreatif

**Prioritas IV.** Meningkatkan Pembangunan Ekonomi Melalui Pengelolaan Sektor Pertanian;

**Dinas Pertanian**

1. Program Penyediaan Dan Pengembangan Sarana Pertanian
2. Program Penyediaan Dan Pengembangan Prasarana Pertanian
3. Program Pengendalian Kesehatan Hewan Dan Kesehatan Masyarakat Veteriner
4. Program Pengendalian Dan Penanggulangan Bencana Pertanian
5. Program Perizinan Usaha Pertanian
6. Program Penyuluhan Pertanian

**Dinas Perikanan**

1. Program pengelolaan perikanan tangkap
2. Program pengelolaan perikanan budidaya
3. Program pengawasan sumber daya kelautan dan perikanan
4. Program pengelolaan dan pemasaran hasil perikanan

**Dinas Perindustrian dan Perdagangan**

1. Program Peningkatan Sarana Distribusi Perdagangan
2. Program Stabilisasi Harga Barang Kebutuhan Pokok Dan Barang Penting
3. Program Pengembangan Ekspor
4. Program standarisasi dan perlindungan konsumen
5. Program Pengelolaan sistem informasi industri nasional
6. Program Perencanaan Dan Pembangunan Industri

**Dinas Koperasi, UKM**

1. Program Pemberdayaan Dan Perlindungan Koperasi
2. Program Pemberdayaan Usaha Menengah, Usaha Kecil, Dan Usaha Mikro (UMKM)
3. Program Pengawasan Dan Pemeriksaan Koperasi



4. Program Penilaian Kesehatan Ksp/Usp Koperasi
5. Program Pendidikan Dan Latihan Perkoperasian
6. Program Pengembangan UMKM

**Dinas Ketahanan Pangan**

1. Program Peningkatan Diversifikasi Dan Ketahanan Pangan Masyarakat
2. Program Penanganan Kerawanan Pangan
3. Program Pengawasan Keamanan Pangan

**Tabel 4.2 Prioritas Pembangunan Nasional, Provinsi Sumatera Selatan dan Kabupaten Empat Lawang, Tahun 2024**

Nasional	Provinsi	Kabupaten	Anggaran
<p>Tema RKP : “Mempercepat Transformasi Ekonomi Yang Inklusif dan Berkelanjutan.” Prioritas Nasional : 1. Memperkuat Ketahanan Ekonomi untuk Pertumbuhan Berkualitas dan Berkeadilan 2. Mengembangkan wilayah untuk mengurangi kesenjangan dan menjamin pemerataan; 3. Meningkatkan Sumber Daya Manusia dan berdaya saing;</p>	<p>Tema RKPD : ”Peningkatan Reformasi Birokrasi dan Ekonomi Kerakyatan” Prioritas Provinsi : 1. Meningkatkan Reformasi Birokrasi dan Trantibum 2. Meningkatkan Kesejahteraan Masyarakat 3. Meningkatkan Infrastruktur dan Ekonomi Kerakyatan 4. Meningkatkan Kualitas Lingkungan Hidup dan Pengelolaan</p>	<p>Tema RKPD : “Peningkatan Kualitas Sumber Daya Manusia, Kondusifitas Wilayah dan Ekonomi Melalui Pengelolaan Sektor Unggulan Daerah / Sektor Pertanian” Prioritas Kabupaten: 1. Meningkatkan Sumber Daya Manusia Berkualitas dan Berdaya Saing; 2. Memperkuat Stabilitas Polhukhankam dan Transformasi</p>	<p>159,3517,494,665</p>



<p>4. Revolusi mental dan pembangunan kebudayaan;</p> <p>5. Memperkuat infrastruktur untuk mendukung pengembangan Ekonomi dan Pelayanan Dasar;</p> <p>6. Membangun Lingkungan Hidup, meningkatkan ketahanan bencana dan perubahan iklim</p> <p>7. Memperkuat stabilitas Polhukhankam dan transformasi pelayanan publik</p>	<p>Bencana</p>	<p>Pelayanan Publik;</p> <p>3. Pembangunan Wilayah Berwawasan Lingkungan Mendorong Interkoneksi Wilayah, Pertanian dan Sektor Perekonomian Lainnya;</p> <p>4. Meningkatkan Pembangunan Ekonomi Melalui Pengelolaan Sektor Pertanian.</p>	
--	----------------	--	--



## BAB V RENCANA KERJA DAN PENDANAAN DAERAH

Dalam upaya pencapaian target prioritas pembangunan daerah, pada penyusunan Perubahan Rencana Kerja Pemerintah Daerah Tahun 2024 mengalokasikan pendanaan untuk melakukan percepatan pencapaian target prioritas pembangunan daerah sehingga diharapkan alokasi yang di anggarkan pada perubahan Rencana Kerja Pemerintah Daerah Tahun 2024 dapat bermanfaat bagi masyarakat khususnya Kabupaten Empat Lawang, berikut skema pendanaan yang dianggarkan terkait percepatan ketercapaian target prioritas pembangunan daerah dapat dilihat pada table 5.1 berikut ini :

**Tabel 5.1**  
**Kebijakan Pendanaan Program Pendukung Ketercapaian Prioritas**  
**Pembangunan Daerah Pada PRKPD Tahun 2024**

No	Prioritas	Program Pendukung	Pagu Anggaran	Perangkat Daerah
1	Meningkatkan Sumber Daya Manusia Berkualitas Dan Berdaya Saing	Program Pengelolaan Pendidikan	79,733,719,205	Dinas Pendidikan
		Program Pengembangan Kurikulum	365,000,000	Dinas Pendidikan
		Program Pendidik Dan Tenaga Kependidikan	5,203,030,000	Dinas Pendidikan
		Program Pengembangan Kebudayaan	800,000,000	Dinas Pendidikan
		Program Pemenuhan Upaya Kesehatan Perorangan Dan Upaya Kesehatan Masyarakat	133,918,504,609	Dinas Kesehatan Dan Rsud
		Program Peningkatan Kapasitas Sumber Daya Manusia Kesehatan	1,460,028,800	Dinas Kesehatan Dan Rsud
		Program Pemberdayaan Masyarakat Bidang Kesehatan	387,073,000	Dinas Kesehatan
		Program Pengembangan Kapasitas Daya Saing Kepemudaan	550,172,000	Dinas Kepemudaan Dan Olahraga
		Program Pengembangan Kapasitas Daya Saing Keolahragaan	2,234,850,000	Dinas Kepemudaan Dan Olahraga



## BAB V Rencana Kerja dan Pendanaan Daerah

No	Prioritas	Program Pendukung	Pagu Anggaran	Perangkat Daerah
		Program Pengembangan Kapasitas Kepramukaan	150,000,000	Dinas Kepemudaan Dan Olahraga
		Program Pengembangan Kawasan Transmigrasi	80,000,000	Dinas Transmigrasi Dan Tenaga Kerja
		Program Pelatihan Kerja Dan Produktivitas Tenaga Kerja	150,500,000	Dinas Transmigrasi Dan Tenaga Kerja
		Program Hubungan Industrial	170,800,000	Dinas Transmigrasi Dan Tenaga Kerja
		Program Pemberdayaan Sosial	300,800,000	Dinas Sosial
		Program Rehabilitasi Sosial	722,042,000	Dinas Sosial
		Program Perlindungan Dan Jaminan Sosial	237,273,000	Dinas Sosial
		Program Penanganan Bencana	1,601,115,600	Dinas Sosial
		Program Pembinaan Perpustakaan	472,000,000	Dinas Perpustakaan Dan Arsip
		Program Pemerintahan Dan Kesejahteraan Rakyat	10,262,619,405	Sekretariat Daerah
		Program Pemberdayaan Dan Peningkatan Keluarga Sejahtera (KS)	2,521,818,000	Dinas Pengendalian Penduduk Dan Keluarga Berencana
		Program Pembinaan Keluarga Berencana (KB)	3,655,009,500	Dinas Pengendalian Penduduk Dan Keluarga Berencana
		Program Pengendalian Penduduk	470,082,000	Dinas Pengendalian Penduduk Dan Keluarga Berencana
		Program Kawasan Permukiman	1,372,684,000	Dinas Perumahan Dan Kawasan Permukiman Serta Pertanahan
		Program Pengembangan Perumahan	147,785,900	Dinas Perumahan Dan Kawasan Permukiman Serta Pertanahan
		Program Perumahan Dan Kawasan Permukiman Kumuh	370,000,000	Dinas Perumahan Dan Kawasan Permukiman Serta Pertanahan
		Program Pengelolaan Dan Pengembangan Sistem Penyediaan Air Minum	10,262,042,340	Dinas Pekerjaan Umum Dan Penataan Ruang
2	Memperkuat Stabilitas Polhukhankam Dan Transformasi Pelayanan Publik	Program Pengarusutamaan Gender Dan Pemberdayaan Perempuan	399,340,000	Dinas Pemberdayaan Perempuan Dan Perlindungan Anak
		Program Perlindungan Perempuan	285,953,000	Dinas Pemberdayaan Perempuan Dan Perlindungan Anak



## BAB V Rencana Kerja dan Pendanaan Daerah

No	Prioritas	Program Pendukung	Pagu Anggaran	Perangkat Daerah
		Program Perlindungan Khusus Anak	367,799,000	Dinas Pemberdayaan Perempuan Dan Perlindungan Anak
		Program Pengelolaan Sistem Data Gender Dan Anak	76,238,000	Dinas Pemberdayaan Perempuan Dan Perlindungan Anak
		Program Pemenuhan Hak Anak (PHA)	117,148,000	Dinas Pemberdayaan Perempuan Dan Perlindungan Anak
		Program Pendaftaran Penduduk	179,564,000	Dinas Kependudukan Dan Pencatatan Sipil
		Program Pencatatan Sipil	70,025,000	Dinas Kependudukan Dan Pencatatan Sipil
		Program Pengelolaan Informasi Administrasi Kependudukan	346,237,500	Dinas Kependudukan Dan Pencatatan Sipil
		Program Pengelolaan Profil Kependudukan	128,800,000	Dinas Kependudukan Dan Pencatatan Sipil
		Program Pengelolaan Arsip	269,552,000	Dinas Perpustakaan Dan Arsip
		Program Peningkatan Ketenteraman Dan Ketertiban Umum	9,849,131,000	Satuan Polisi Pamong Praja
		Program Penanggulangan Bencana	18,885,531,320	Badan Penanggulangan Bencana Daerah
		Program Pencegahan, Penanggulangan, Penyelamatan Kebakaran Dan Penyelamatan Non Kebakaran	3,595,480,000	Dinas Pemadam Kebakaran Dan Penyelamatan
		Program Pengelolaan Informasi Dan Komunikasi Publik	2,947,509,600	Dinas Komunikasi, Informatika, Statistik Dan Persandian
		Program Pengelolaan Aplikasi Informatika	616,776,100	Dinas Komunikasi, Informatika, Statistik Dan Persandian
		Program Penyelenggaraan Statistik Sektoral	177,117,000	Dinas Komunikasi, Informatika, Statistik Dan Persandian
		Program Penyelenggaraan Persandian Untuk Pengamanan Informasi	208,010,000	Dinas Komunikasi, Informatika, Statistik Dan Persandian
		Program Pemberdayaan Dan Pengawasan Organisasi Kemasyarakatan	43,391,000	Badan Kesatuan Bangsa Dan Politik
		Program Pembinaan Dan Pengembangan Ketahanan Ekonomi, Sosial, Dan Budaya	197,533,000	Badan Kesatuan Bangsa Dan Politik
		Program Penguatan Ideologi Pancasila Dan Karakter Kebangsaan	486,098,000	Badan Kesatuan Bangsa Dan Politik



## BAB V Rencana Kerja dan Pendanaan Daerah

No	Prioritas	Program Pendukung	Pagu Anggaran	Perangkat Daerah
		Program Peningkatan Kewaspadaan Nasional Dan Peningkatan Kualitas Dan Fasilitasi Penanganan Konflik Sosial	512,303,000	Badan Kesatuan Bangsa Dan Politik
		Program Peningkatan Peran Partai Politik Dan Lembaga Pendidikan Melalui Pendidikan Politik Dan Pengembangan Etika Serta Budaya Politik	49,214,844,346	Badan Kesatuan Bangsa Dan Politik
		Program Pengembangan Sumber Daya Manusia	291,292,000	Badan Kepegawaian Dan Pengembangan Sumber Daya Manusia Kabupaten
		Program Kepegawaian Daerah	1,729,565,800	Badan Kepegawaian Dan Pengembangan Sumber Daya Manusia Kabupaten
		Program Penyelenggaraan Pengawasan	2,824,337,000	Inspektorat
		Program Perumusan Kebijakan, Pendampingan Dan Asistensi	412,348,000	Inspektorat
		Program Dukungan Pelaksanaan Tugas Dan Fungsi DPRD	20,674,810,000	Sekretariat Dprd
		Program Pengelolaan Perbatasan	225,847,600	Sekretariat Daerah
		Program Perekonomian Dan Pembangunan	2,743,459,200	Sekretariat Daerah
		Program Koordinasi Dan Sinkronisasi Perencanaan Pembangunan Daerah	1,434,115,500	Badan Perencanaan Pembangunan Daerah, Penelitian Dan Pengembangan
		Program Perencanaan, Pengendalian Dan Evaluasi Pembangunan Daerah	1,111,726,000	Badan Perencanaan Pembangunan Daerah, Penelitian Dan Pengembangan
		Program Penelitian Dan Pengembangan Daerah	609,920,000	Badan Perencanaan Pembangunan Daerah, Penelitian Dan Pengembangan
		Program Penyelenggaraan Pemerintahan Dan Pelayanan Publik	3,664,904,113	Kecamatan
		Program Pemberdayaan Masyarakat Desa Dan Kelurahan	4,665,245,200	Kecamatan
		Program Koordinasi Ketentraman Dan Ketertiban Umum	1,311,523,600	Kecamatan
		Program Pembinaan Dan Pengawasan Pemerintahan Desa	435,008,300	Kecamatan



## BAB V Rencana Kerja dan Pendanaan Daerah

No	Prioritas	Program Pendukung	Pagu Anggaran	Perangkat Daerah
		Program Pengelolaan Pendapatan Daerah	1,298,042,500	Badan Pendapatan Daerah
		Program Pengelolaan Barang Milik Daerah	1,143,649,600	Badan Pengelolaan Keuangan Aset Daerah
		Program Pengelolaan Keuangan Daerah	211,309,770,809	Badan Pengelolaan Keuangan Aset Daerah
		Program Penataan Bangunan Gedung	17,755,332,350	Dinas Pekerjaan Umum Dan Penataan Ruang
		Program Penataan Desa	169,211,000	Dinas Pemberdayaan Masyarakat Dan Desa
		Program Peningkatan Kerjasama Desa	25,000,000	Dinas Pemberdayaan Masyarakat Dan Desa
		Program Administrasi Pemerintahan Desa	532,699,000	Dinas Pemberdayaan Masyarakat Dan Desa
		Program Pemberdayaan Lembaga Kemasyarakatan, Lembaga Adat Dan Masyarakat Hukum Adat	1,636,332,000	Dinas Pemberdayaan Masyarakat Dan Desa
		Program Penunjang Urusan Pemerintahan Daerah Kabupaten / Kota	461,423,842,453	Seluruh Perangkat Daerah
3	Pembangunan Wilayah Berwawasan Lingkungan Mendorong Interkoneksi Wilayah, Pertanian Dan Sektor Perekonomian Lainnya	Program Perencanaan Lingkungan Hidup	172,866,000	Dinas Lingkungan Hidup
		Program Pengendalian Pencemaran Dan / Atau Kerusakan Lingkungan Hidup	397,720,728	Dinas Lingkungan Hidup
		Program Pembinaan Dan Pengawasan Terhadap Izin Lingkungan Dan Izin Perlindungan Dan Pengelolaan Lingkungan Hidup (PPLH)	10,860,000	Dinas Lingkungan Hidup
		Program Pengelolaan Persampahan	3,081,529,000	Dinas Lingkungan Hidup
		Program Pengendalian Bahan Berbahaya Dan Beracun (B3) Dan Limbah Bahan Berbahaya Dan Beracun (Limbah B3)	29,703,000	Dinas Lingkungan Hidup
		Program Pengembangan Sistem Dan Pengelolaan	602,110,000	Dinas Pekerjaan Umum Dan Penataan





## BAB V Rencana Kerja dan Pendanaan Daerah

No	Prioritas	Program Pendukung	Pagu Anggaran	Perangkat Daerah
		Persampahan Regional		Ruang
		Program Pengelolaan Dan Pengembangan Sistem Air Limbah	703,014,000	Dinas Pekerjaan Umum Dan Penataan Ruang
		Program Penyelenggaraan Jalan	293,991,127,600	Dinas Pekerjaan Umum Dan Penataan Ruang
		Program Pengembangan Jasa Konstruksi	527,050,000	Dinas Pekerjaan Umum Dan Penataan Ruang
		Program Pengelolaan Dan Pengembangan Sistem Drainase	12,023,322,000	Dinas Pekerjaan Umum Dan Penataan Ruang
		Program Penyelenggaraan Penataan Ruang	1,879,130,000	Dinas Pekerjaan Umum Dan Penataan Ruang
		Program Penataan Bangunan Dan Lingkungannya	5,823,902,000	Dinas Pekerjaan Umum Dan Penataan Ruang
		Program Pengelolaan Sumber Daya Air (SDA)	137,337,084,830	Dinas Pekerjaan Umum Dan Penataan Ruang
		Program Peningkatan Prasarana, Sarana Dan Utilitas Umum (PSU)	26,374,393,758	Dinas Perumahan Dan Kawasan Permukiman Serta Pertanahan
		Program Penyelesaian Sengketa Tanah Garapan	50,000,000	Dinas Perumahan Dan Kawasan Permukiman Serta Pertanahan
		Program Penyelesaian Ganti Kerugian Dan Santunan Tanah Untuk Pembangunan	2,997,561,000	Dinas Perumahan Dan Kawasan Permukiman Serta Pertanahan
		Program Pengelolaan Tanah Kosong	150,000,000	Dinas Perumahan Dan Kawasan Permukiman Serta Pertanahan
		Program Penyelenggaraan Lalu Lintas Dan Angkutan Jalan (LLAJ)	7,114,615,076	Dinas Perhubungan
		Program Pemasaran Pariwisata	990,000,000	Dinas Pariwisata
		Program Peningkatan Daya Tarik Destinasi Pariwisata	726,051,230	Dinas Pariwisata
		Program Pengembangan Sumber Daya Pariwisata Dan Ekonomi Kreatif	883,850,000	Dinas Pariwisata
4	Meningkatkan Pembangunan Ekonomi Melalui Pengelolaan Sektor Pertanian	Program Penyediaan Dan Pengembangan Sarana Pertanian	4,305,575,200	Dinas Pertanian
		Program Penyediaan Dan Pengembangan Prasarana Pertanian	11,219,557,167	Dinas Pertanian



## BAB V Rencana Kerja dan Pendanaan Daerah

No	Prioritas	Program Pendukung	Pagu Anggaran	Perangkat Daerah
		Program Pengendalian Kesehatan Hewan Dan Kesehatan Masyarakat Veteriner	180,000,000	Dinas Pertanian
		Program Pengendalian Dan Penanggulangan Bencana Pertanian	303,923,000	Dinas Pertanian
		Program Perizinan Usaha Pertanian	79,941,000	Dinas Pertanian
		Program Penyuluhan Pertanian	2,715,148,500	Dinas Pertanian
		Program Pengelolaan Perikanan Tangkap	100,294,000	Dinas Perikanan
		Program Pengelolaan Perikanan Budidaya	250,819,200	Dinas Perikanan
		Program Pengawasan Sumber Daya Kelautan Dan Perikanan	54,725,000	Dinas Perikanan
		Program Pengelolaan Dan Pemasaran Hasil Perikanan	54,725,000	Dinas Perikanan
		Program Peningkatan Sarana Distribusi Perdagangan	397,885,500	Dinas Perindustrian Dan Perdagangan
		Program Stabilisasi Harga Barang Kebutuhan Pokok Dan Barang Penting	327,921,000	Dinas Perindustrian Dan Perdagangan
		Program Pengembangan Ekspor	130,910,000	Dinas Perindustrian Dan Perdagangan
		Program Pengelolaan Sistem Informasi Industri Nasional	40,000,000	Dinas Perindustrian Dan Perdagangan
		Program Perencanaan Dan Pembangunan Industri	203,789,000	Dinas Perindustrian Dan Perdagangan
		Program Pemberdayaan Dan Perlindungan Koperasi	120,000,000	Dinas Koperasi Usaha Kecil Dan Menengah
		Program Pemberdayaan Usaha Menengah, Usaha Kecil, Dan Usaha Mikro (UMKM)	262,020,000	Dinas Koperasi Usaha Kecil Dan Menengah
		Program Penilaian Kesehatan Ksp/Usk Koperasi	50,000,000	Dinas Koperasi Usaha Kecil Dan Menengah
		Program Pendidikan Dan Latihan Perkoperasian	58,846,000	Dinas Koperasi Usaha Kecil Dan Menengah
		Program Pengembangan UMKM	239,290,000	Dinas Koperasi Usaha Kecil Dan Menengah
		Program Peningkatan Diversifikasi Dan Ketahanan Pangan Masyarakat	480,267,000	Dinas Ketahanan Pangan
		Program Penanganan Kerawanan Pangan	137,949,900	Dinas Ketahanan Pangan



No	Prioritas	Program Pendukung	Pagu Anggaran	Perangkat Daerah
		Program Pengawasan Keamanan Pangan	35,398,000	Dinas Ketahanan Pangan
	TOTAL		1,600,894,144,939	

Perubahan Rencana Kerja Pemerintah Daerah Tahun 2024 Kabupaten Empat Lawang merupakan hasil evaluasi dari dokumen RKPD Tahun 2024, RPD Kabupaten Empat Lawang tahun 2024-2026, target indikator pembangunan daerah, perkembangan dan beberapa kebijakan kepala daerah yang tertuang dalam Rencana Kerja dan Pendanaan. Rencana Kerja dan Pendanaan mencakup program, kegiatan, indikator kinerja, pagu pendanaan, lokasi kegiatan serta kelompok sasaran penerima manfaat, baik yang mengalami perubahan dan tidak mengalami perubahan.

Perubahan RKPD meliputi perubahan :

1. Kerangka ekonomi dan keuangan Daerah;
2. Target sasaran pembangunan Daerah;
3. Penambahan dan/atau pengurangan program dan kegiatan perangkat Daerah untuk mendukung percepatan ketercapaian prioritas; dan target kinerja penyelenggaraan pemerintahan.

Rencana kerja dan pendanaan perangkat daerah dalam tabel 5.2 sebagai berikut :

**Tabel 5.2** Rencana Kerja dan Pendanaan Perangkat Daerah Pada Perubahan Rencana Kerja Pemerintah Daerah (P-RKPD) Tahun 2024







		Jumlah Paket Mebel yang Disediakan				20 Unit	20 Unit		50.022.000,00	50.022.000,00	50.022.000,00	0,00	Kab. Empat Lawang, Semua Kecamatan, Semua Kel/Desa	DANA TRANSFER UMUM/DANA ALOKASI UMUM	Meningkatkan Sumber Daya Manusia Yang Berkualitas Dan Berdaya Saing	Pembangunan wilayah berwawasan lingkungan mendorong interkoneksi wilayah, pertanian dan sektor perekonomian lainnya Pembangunan wilayah berwawasan lingkungan mendorong interkoneksi wilayah, pertanian dan sektor perekonomian lainnya			50.000.000,00	DINAS PENDIDIKAN DAN KEBUDAYAAN
1.01.01.2.07.0010	Pengadaan Sarana dan Prasarana Gedung Kantor atau Bangunan Lainnya	Jumlah Unit Sarana dan Prasarana Gedung Kantor atau Bangunan Lainnya yang Disediakan				1 Unit	1 Unit		100.000.000,00	100.000.000,00	100.000.000,00	0,00	Kab. Empat Lawang, Semua Kecamatan, Semua Kel/Desa	DANA TRANSFER UMUM/DANA ALOKASI UMUM	Meningkatkan Sumber Daya Manusia Yang Berkualitas Dan Berdaya Saing	Pembangunan wilayah berwawasan lingkungan mendorong interkoneksi wilayah, pertanian dan sektor perekonomian lainnya Pembangunan wilayah berwawasan lingkungan mendorong interkoneksi wilayah, pertanian dan sektor perekonomian lainnya			40.000.000,00	DINAS PENDIDIKAN DAN KEBUDAYAAN
1.01.01.2.08	Penyediaan Jasa Penunjang Urutan Pemerintahan Daerah	persentase pemenuhan adiansasi perkarantana				100 %	100 %		297.900.000,00	297.900.000,00	475.800.000,00	177.900.000,00			Meningkatkan Sumber Daya Manusia Yang Berkualitas Dan Berdaya Saing	Pembangunan wilayah berwawasan lingkungan mendorong interkoneksi wilayah, pertanian dan sektor perekonomian lainnya Pembangunan wilayah berwawasan lingkungan mendorong interkoneksi wilayah, pertanian dan sektor perekonomian lainnya	DINAS PENDIDIKAN DAN KEBUDAYAAN		355.800.000,00	DINAS PENDIDIKAN DAN KEBUDAYAAN
1.01.01.2.08.0001	Penyediaan Jasa Surat Menyurat	Jumlah Laporan Penyediaan Jasa Surat Menyurat				3 Laporan	3 Laporan		20.000.000,00	20.000.000,00	20.000.000,00	0,00	Kab. Empat Lawang, Semua Kecamatan, Semua Kel/Desa	DANA TRANSFER UMUM/DANA ALOKASI UMUM	Meningkatkan Sumber Daya Manusia Yang Berkualitas Dan Berdaya Saing	Pembangunan wilayah berwawasan lingkungan mendorong interkoneksi wilayah, pertanian dan sektor perekonomian lainnya Pembangunan wilayah berwawasan lingkungan mendorong interkoneksi wilayah, pertanian dan sektor perekonomian lainnya			20.000.000,00	DINAS PENDIDIKAN DAN KEBUDAYAAN
1.01.01.2.08.0002	Penyediaan Jasa Komunikasi, Sumber Daya Air dan Listrik	Jumlah Laporan Penyediaan Jasa Komunikasi, Sumber Daya Air dan Listrik yang Disediakan				3 Laporan	3 Laporan		100.000.000,00	100.000.000,00	100.000.000,00	0,00	Kab. Empat Lawang, Semua Kecamatan, Semua Kel/Desa	DANA TRANSFER UMUM/DANA ALOKASI UMUM	Meningkatkan Sumber Daya Manusia Yang Berkualitas Dan Berdaya Saing	Pembangunan wilayah berwawasan lingkungan mendorong interkoneksi wilayah, pertanian dan sektor perekonomian lainnya Pembangunan wilayah berwawasan lingkungan mendorong interkoneksi wilayah, pertanian dan sektor perekonomian lainnya			100.000.000,00	DINAS PENDIDIKAN DAN KEBUDAYAAN
1.01.01.2.08.0004	Penyediaan Jasa Pelayanan Umum Kantor	Jumlah Laporan Penyediaan Jasa Pelayanan Umum Kantor yang Disediakan				1 Laporan	1 Laporan		177.900.000,00	177.900.000,00	355.800.000,00	177.900.000,00	Kab. Empat Lawang, Semua Kecamatan, Semua Kel/Desa	DANA TRANSFER UMUM/DANA ALOKASI UMUM	Meningkatkan Sumber Daya Manusia Yang Berkualitas Dan Berdaya Saing	Pembangunan wilayah berwawasan lingkungan mendorong interkoneksi wilayah, pertanian dan sektor perekonomian lainnya Pembangunan wilayah berwawasan lingkungan mendorong interkoneksi wilayah, pertanian dan sektor perekonomian lainnya			235.800.000,00	DINAS PENDIDIKAN DAN KEBUDAYAAN
1.01.01.2.09	Pemeliharaan Barang Milik Daerah Penunjang Urutan Pemerintahan Daerah	Persentase barang milik PD yang dipelihara sesuai standar				80 %	80 %		455.084.852,00	455.084.852,00	155.084.852,00	-300.000.000,00			Meningkatkan Sumber Daya Manusia Yang Berkualitas Dan Berdaya Saing	Pembangunan wilayah berwawasan lingkungan mendorong interkoneksi wilayah, pertanian dan sektor perekonomian lainnya Pembangunan wilayah berwawasan lingkungan mendorong interkoneksi wilayah, pertanian dan sektor perekonomian lainnya	DINAS PENDIDIKAN DAN KEBUDAYAAN		455.000.000,00	DINAS PENDIDIKAN DAN KEBUDAYAAN
1.01.01.2.09.0001	Penyediaan Jasa Pemeliharaan, Biaya Pemeliharaan, dan Pajak Kendaraan Perorangan Dinas atau Kendaraan Dinas Jabatan	Jumlah Kendaraan Perorangan Dinas atau Kendaraan Dinas Jabatan yang Dipelihara dan dibayarkan Pakainya				1 Unit	1 Unit		45.064.740,00	45.064.740,00	45.064.740,00	0,00	Kab. Empat Lawang, Semua Kecamatan, Semua Kel/Desa	DANA TRANSFER UMUM/DANA ALOKASI UMUM	Meningkatkan Sumber Daya Manusia Yang Berkualitas Dan Berdaya Saing	Pembangunan wilayah berwawasan lingkungan mendorong interkoneksi wilayah, pertanian dan sektor perekonomian lainnya Pembangunan wilayah berwawasan lingkungan mendorong interkoneksi wilayah, pertanian dan sektor perekonomian lainnya			45.000.000,00	DINAS PENDIDIKAN DAN KEBUDAYAAN





		Jumlah Perpuustakaan Sekolah yang Telah Dibangun					2 Ruang		0,00	0,00	780.600.000,00	780.600.000,00	Kab. Empat Lawang, Semua Kecamatan, Semua Kel/Desa	DANA TRANSFER UMBUJANAN ALOKASI UMLM DAK FRISK-BIDANG P ENDDIKAN RE GULER-SD		Meningkatkan Sumber daya manusia berkualitas dan berdaya saing					0,00	DINAS PENDIDIKAN DAN KEBUDAYAAN
1.01.02.2.01.0006	Pembangunan Sarana, Prasarana dan Utilitas Sekolah																					
1.01.02.2.01.0011	Rehabilitasi Sedang/Berat Perpuustakaan Sekolah																					
		Jumlah Perpuustakaan Sekolah yang Telah Direhabilitasi Sedang/Berat					7 Ruang	7 Ruang	750.000.000,00	750.000.000,00	992.785.142,00	242.785.142,00	Semua Kota/Kab, Semua Kecamatan, Semua Kel/Desa	DAK FRISK-BIDANG P ENDDIKAN RE GULER-SD DAU YANG DITENTUKAN P ENGGUNAANN YA BIDANG PENDIDIKAN	Meningkatkan Sumber Daya Manusia Yang Berkualitas Dan Berdaya Saing	Pembangunan wilayah berwawasan lingkungan mendorong interkoneksi wilayah, pertanian dan sektor perikanan lainnya					750.000.000,00	DINAS PENDIDIKAN DAN KEBUDAYAAN
1.01.02.2.01.0014	Pergadaan Mebel Sekolah																					
		Jumlah Mebel sekolah yang Tersedia					10 Paket		0,00	0,00	705.247.000,00	705.247.000,00	Kab. Empat Lawang, Semua Kecamatan, Semua Kel/Desa	PAJAK DAERAH DAK FRISK-BIDANG P ENDDIKAN RE GULER-SD		Meningkatkan Sumber daya manusia berkualitas dan berdaya saing					0,00	DINAS PENDIDIKAN DAN KEBUDAYAAN
1.01.02.2.01.0021	Penyediaan Biaya Personil Peserta Didik Sekolah Dasar																					
		Jumlah Peserta Didik Sekolah Menengah Atas yang Menerima Biaya Personil Peserta Didik					1200 Peserta Didik	1200 Peserta Didik	615.000.000,00	615.000.000,00	615.000.000,00	0,00	Kab. Empat Lawang, Semua Kecamatan, Semua Kel/Desa	DAU YANG DITENTUKAN P ENGGUNAANN YA BIDANG PENDIDIKAN	Meningkatkan Sumber Daya Manusia Yang Berkualitas Dan Berdaya Saing	Pembangunan wilayah berwawasan lingkungan mendorong interkoneksi wilayah, pertanian dan sektor perikanan lainnya					615.000.000,00	DINAS PENDIDIKAN DAN KEBUDAYAAN
1.01.02.2.01.0022	Pergadaan Alat Praktik dan Peraga Siswa																					
		Jumlah Alat Praktik dan Peraga Siswa yang Tersedia					0 Paket		0,00	0,00	700.000.000,00	700.000.000,00	Kab. Empat Lawang, Semua Kecamatan, Semua Kel/Desa	DAK FRISK-BIDANG P ENDDIKAN RE GULER-SD		Meningkatkan Sumber daya manusia berkualitas dan berdaya saing					0,00	DINAS PENDIDIKAN DAN KEBUDAYAAN
1.01.02.2.01.0025	Pembinaan Minat, Bakat dan Kreatifitas Siswa																					
		Jumlah Siswa yang Mengikuti Ajang Kompetisi/Lomba Akademik dan Non Akademik					50 Peserta Didik	50 Peserta Didik	125.000.000,00	125.000.000,00	275.000.000,00	150.000.000,00	Kab. Empat Lawang, Semua Kecamatan, Semua Kel/Desa	DAU YANG DITENTUKAN P ENGGUNAANN YA BIDANG PENDIDIKAN	Meningkatkan Sumber Daya Manusia Yang Berkualitas Dan Berdaya Saing	Pembangunan wilayah berwawasan lingkungan mendorong interkoneksi wilayah, pertanian dan sektor perikanan lainnya					50.000.000,00	DINAS PENDIDIKAN DAN KEBUDAYAAN
1.01.02.2.01.0027	Pengembangan Karir Pendidik dan Tenaga Kependidikan pada Satuan Pendidikan Sekolah Dasar																					
		Jumlah Pendidik dan Tenaga Kependidikan yang Mendapatkan Fasilitas Kesehatan Pangkajene-Golongan, Penerimaan Promosi, Peningkatan Kompetensi dan Kualifikasi					150 Orang	150 Orang	318.352.000,00	318.352.000,00	393.352.000,00	75.000.000,00	Kab. Empat Lawang, Semua Kecamatan, Semua Kel/Desa	DAU YANG DITENTUKAN P ENGGUNAANN YA BIDANG PENDIDIKAN	Meningkatkan Sumber Daya Manusia Yang Berkualitas Dan Berdaya Saing	Pembangunan wilayah berwawasan lingkungan mendorong interkoneksi wilayah, pertanian dan sektor perikanan lainnya					400.000.000,00	DINAS PENDIDIKAN DAN KEBUDAYAAN
1.01.02.2.01.0028	Pembinaan Ketenagaan dan Manajemen Sekolah																					
		Jumlah Sekolah Menengah Dasar yang Dikembangkan Pembinaan Ketenagaan dan manajemen sekolah					184 Satuan Pendidikan	184 Satuan Pendidikan	175.000.000,00	175.000.000,00	175.000.000,00	0,00	Kab. Empat Lawang, Semua Kecamatan, Semua Kel/Desa	DAU YANG DITENTUKAN P ENGGUNAANN YA BIDANG PENDIDIKAN	Meningkatkan Sumber Daya Manusia Yang Berkualitas Dan Berdaya Saing	Pembangunan wilayah berwawasan lingkungan mendorong interkoneksi wilayah, pertanian dan sektor perikanan lainnya					100.000.000,00	DINAS PENDIDIKAN DAN KEBUDAYAAN
1.01.02.2.01.0029	Pengalokasian Dana BOS Sekolah Dasar																					
		Jumlah Sekolah Dasar yang Mengalokasikan Dana BOS					144 Satuan Pendidikan		0,00	23.198.800.000,00	23.198.800.000,00	23.198.800.000,00	Kab. Empat Lawang, Semua Kecamatan, Semua Kel/Desa	DAK NON FRISK-BOS REGULER	Meningkatkan Sumber Daya Manusia Yang Berkualitas Dan Berdaya Saing	Meningkatkan Sumber daya manusia berkualitas dan berdaya saing					0,00	DINAS PENDIDIKAN DAN KEBUDAYAAN
1.01.02.2.01.0030	Peningkatan Kapasitas Pengalokasian Dana BOS Sekolah Dasar																					

		Jumlah Tenaga Pengelola yang Mengingat Kapasitasnya dalam Pengelolaan Daya RCG Sekolah Dasar				184 Orang	184 Orang		30.000.000,00	30.000.000,00	30.000.000,00	0,00	Kab. Empat Lawang, Semua Kecamatan, Semua Kel/Desa	DAU YANG DITENTUKAN P ENGGUNANN YA BIDANG PENDIDIKAN	Meningkatkan Sumber Daya Manusia Yang Berkualitas Dan Berdaya Saing	Pembangunan wilayah berwawasan lingkungan mendorong interkoneksi wilayah, pertanian dan sektor perekonomian lainnya Pembangunan wilayah berwawasan lingkungan mendorong interkoneksi wilayah, pertanian dan sektor perekonomian lainnya			30.000.000,00	DNAS PENDIDIKAN DAN KEBUDAYAAN	
1.01.02.2.01.0031		Pembangunan Laboratorium Sekolah Dasar																			
		Jumlah Ruang Laboratorium Sekolah Dasar yang Telah Dibangun					10 Ruang		0,00	0,00	2.629.967.900,00	2.629.967.900,00	Kab. Empat Lawang, Semua Kecamatan, Semua Kel/Desa	DANA TRANSFER UMUM/DANA ALOKASI UMUM DAK FSRK-BIDANG P ENDDIKAN-RE GULER-SD		Meningkatkan Sumber daya manusia berkualitas dan berdaya saing	Meningkatkan Sumber daya manusia berkualitas dan berdaya saing			0,00	DNAS PENDIDIKAN DAN KEBUDAYAAN
1.01.02.2.01.0035		Pembinaan Penggunaan Teknologi, Informasi dan Komunikasi (TIK) untuk Pendidikan																			
		Jumlah Orang yang Mendapatkan Pembinaan/Penggunaan Teknologi, Informasi dan Komunikasi (TIK) untuk Pendidikan				184 Orang	184 Orang		75.000.000,00	75.000.000,00	75.000.000,00	0,00	Kab. Empat Lawang, Semua Kecamatan, Semua Kel/Desa	DAU YANG DITENTUKAN P ENGGUNANN YA BIDANG PENDIDIKAN	Meningkatkan Sumber Daya Manusia Yang Berkualitas Dan Berdaya Saing	Pembangunan wilayah berwawasan lingkungan mendorong interkoneksi wilayah, pertanian dan sektor perekonomian lainnya Pembangunan wilayah berwawasan lingkungan mendorong interkoneksi wilayah, pertanian dan sektor perekonomian lainnya			75.000.000,00	DNAS PENDIDIKAN DAN KEBUDAYAAN	
1.01.02.2.01.0038		Koordinasi, Perencanaan, Supervisi dan Evaluasi Layanan di Bidang Pendidikan																			
		Jumlah Dokumen Hasil Koordinasi, Perencanaan, Supervisi dan Evaluasi Layanan di Bidang Pendidikan				184 Dokumen	184 Dokumen		75.000.000,00	75.000.000,00	75.000.000,00	0,00	Kab. Empat Lawang, Semua Kecamatan, Semua Kel/Desa	DANA TRANSFER UMUM/DANA ALOKASI UMUM	Meningkatkan Sumber Daya Manusia Yang Berkualitas Dan Berdaya Saing	Pembangunan wilayah berwawasan lingkungan mendorong interkoneksi wilayah, pertanian dan sektor perekonomian lainnya Pembangunan wilayah berwawasan lingkungan mendorong interkoneksi wilayah, pertanian dan sektor perekonomian lainnya			75.000.000,00	DNAS PENDIDIKAN DAN KEBUDAYAAN	
1.01.02.2.01.0039		Sosialisasi dan Advokasi Kebijakan Bidang Pendidikan																			
		Jumlah kegiatan sosialisasi dan advokasi kebijakan di bidang Pendidikan yang dilaksanakan				184 Dokumen			0,00	70.000.000,00	70.000.000,00	70.000.000,00	Kab. Empat Lawang, Semua Kecamatan, Semua Kel/Desa	DAU YANG DITENTUKAN P ENGGUNANN YA BIDANG PENDIDIKAN	Meningkatkan Sumber Daya Manusia Yang Berkualitas Dan Berdaya Saing	Meningkatkan Sumber daya manusia berkualitas dan berdaya saing	Meningkatkan Sumber daya manusia berkualitas dan berdaya saing			0,00	DNAS PENDIDIKAN DAN KEBUDAYAAN
1.01.02.2.01.0041		Facilitasi Komunitas Belajar Pendidik dan Tenaga Kependidikan																			
1.01.02.2.01.0047		Pembangunan Ruang Kelas Baru																			
		Jumlah Ruang Kelas Baru yang Bertambah				6 Ruang	6 Ruang		2.000.000.000,00	2.410.000.000,00	3.995.000.000,00	1.995.000.000,00	Kab. Empat Lawang, Semua Kecamatan, Semua Kel/Desa	DAU YANG DITENTUKAN P ENGGUNANN YA BIDANG PENDIDIKAN	Meningkatkan Sumber Daya Manusia Yang Berkualitas Dan Berdaya Saing	Pembangunan wilayah berwawasan lingkungan mendorong interkoneksi wilayah, pertanian dan sektor perekonomian lainnya Pembangunan wilayah berwawasan lingkungan mendorong interkoneksi wilayah, pertanian dan sektor perekonomian lainnya			2.000.000.000,00	DNAS PENDIDIKAN DAN KEBUDAYAAN	
1.01.02.2.01.0048		Rehabilitasi Sedang/Berat Sarana, Prasarana dan Utilitas Sekolah																			
		Jumlah Sarana, Prasarana dan Utilitas Sekolah yang Telah Direhabilitasi Sedang/Berat					4 Unit		0,00	0,00	82.584.480,00	82.584.480,00	Kab. Empat Lawang, Semua Kecamatan, Semua Kel/Desa	DANA TRANSFER UMUM/DANA ALOKASI UMUM DAK FSRK-BIDANG P ENDDIKAN-RE GULER-SD		Meningkatkan Sumber daya manusia berkualitas dan berdaya saing	Meningkatkan Sumber daya manusia berkualitas dan berdaya saing			0,00	DNAS PENDIDIKAN DAN KEBUDAYAAN
1.01.02.2.01.0050		Penyenggaraan Proses Belajar Bagi Peserta Didik																			
		Jumlah Satuan Pendidikan yang Menyenggarakan Proses Belajar				184 Satuan Pendidikan	184 Satuan Pendidikan		50.000.000,00	50.000.000,00	50.000.000,00	0,00	Kab. Empat Lawang, Semua Kecamatan, Semua Kel/Desa	DANA TRANSFER UMUM/DANA ALOKASI UMUM	Meningkatkan Sumber Daya Manusia Yang Berkualitas Dan Berdaya Saing	Pembangunan wilayah berwawasan lingkungan mendorong interkoneksi wilayah, pertanian dan sektor perekonomian lainnya Pembangunan wilayah berwawasan lingkungan mendorong interkoneksi wilayah, pertanian dan sektor perekonomian lainnya			50.000.000,00	DNAS PENDIDIKAN DAN KEBUDAYAAN	
1.01.02.2.01.0051		Rehabilitasi Sedang/Berat Ruang Kelas Sekolah																			
		Jumlah Ruang Kelas Sekolah yang Telah Direhabilitasi Sedang/Berat					1 Ruang		0,00	100.000.000,00	5.452.140.113,00	5.452.140.113,00	Kab. Empat Lawang, Semua Kecamatan, Semua Kel/Desa	DANA TRANSFER UMUM/DANA ALOKASI UMUM DAK FSRK-BIDANG P ENDDIKAN-RE GULER-SD	Meningkatkan Sumber Daya Manusia Yang Berkualitas Dan Berdaya Saing	Meningkatkan Sumber daya manusia berkualitas dan berdaya saing	Meningkatkan Sumber daya manusia berkualitas dan berdaya saing			0,00	DNAS PENDIDIKAN DAN KEBUDAYAAN





		Jumlah Peserta Didik yang Mengikuti Proses Belajar				38 Satuan Pendidikan	38 Satuan Pendidikan	45.000.000,00	45.000.000,00	45.000.000,00	0,00	Kab. Empat Lawang, Semua Kecamatan, Semua Kel/Desa	DANA TRANSFER UMUM/DANA ALOKASI UMUM	Meningkatkan Sumber Daya Manusia Yang Berkualitas Dan Berdaya Saing	Pembangunan wilayah berwawasan lingkungan mendorong interkoneksi wilayah, pertanian dan sektor perekonomian lainnya Pembangunan wilayah berwawasan lingkungan mendorong interkoneksi wilayah, pertanian dan sektor perekonomian lainnya			45.000.000,00	DINAS PENDIDIKAN DAN KEBUDAYAAN	
1.01.02.2.02.0059	Pembangunan Ruang Kelas Baru																			
		Jumlah Ruang Kelas Baru yang Bertambah				8 Ruang	8 Ruang	1.000.000.000,00	1.000.000.000,00	1.000.000.000,00	0,00	Kab. Empat Lawang, Semua Kecamatan, Semua Kel/Desa	DANA TRANSFER UMUM/DANA ALOKASI UMUM	Meningkatkan Sumber Daya Manusia Yang Berkualitas Dan Berdaya Saing	Pembangunan wilayah berwawasan lingkungan mendorong interkoneksi wilayah, pertanian dan sektor perekonomian lainnya Pembangunan wilayah berwawasan lingkungan mendorong interkoneksi wilayah, pertanian dan sektor perekonomian lainnya			2.000.000.000,00	DINAS PENDIDIKAN DAN KEBUDAYAAN	
1.01.02.2.03	Pengadaan Pendidikan Anak Usia Dini (PAUD)	PERSENTASE SARANA PENDIDIKAN YANG SESUAI STANDAR PENDIDIKAN ANAK USA DINI				100 %	100 %	750.000.000,00	3.447.088.000,00	3.896.900.950,00	3.136.900.950,00			Meningkatkan Sumber Daya Manusia Yang Berkualitas Dan Berdaya Saing	Pembangunan wilayah berwawasan lingkungan mendorong interkoneksi wilayah, pertanian dan sektor perekonomian lainnya Pembangunan wilayah berwawasan lingkungan mendorong interkoneksi wilayah, pertanian dan sektor perekonomian lainnya	DINAS PENDIDIKAN DAN KEBUDAYAAN		550.000.000,00	DINAS PENDIDIKAN DAN KEBUDAYAAN	
1.01.02.2.03.0002	Pembangunan Sarana, Prasarana dan Utilitas PAUD																			
		Jumlah Sarana, Prasarana dan Utilitas PAUD yang Telah Dibangun				3 Lini	3 Unit	150.000.000,00	611.488.000,00	489.126.850,00	319.126.850,00	Kab. Empat Lawang, Semua Kecamatan, Semua Kel/Desa	DANA TRANSFER UMUM/DANA ALOKASI UMUM DAN FSRK-BIDANG PENDIDIKAN/GE GULER-PAUD	Meningkatkan Sumber Daya Manusia Yang Berkualitas Dan Berdaya Saing	Pembangunan wilayah berwawasan lingkungan mendorong interkoneksi wilayah, pertanian dan sektor perekonomian lainnya Pembangunan wilayah berwawasan lingkungan mendorong interkoneksi wilayah, pertanian dan sektor perekonomian lainnya			150.000.000,00	DINAS PENDIDIKAN DAN KEBUDAYAAN	
1.01.02.2.03.0011	Perediaan Biaya Personil Peserta Didik PAUD	Jumlah Peserta Didik PAUD yang Menartika Biaya Personil Peserta Didik				500 Peserta Didik	500 Peserta Didik	250.000.000,00	250.000.000,00	250.000.000,00	0,00	Kab. Empat Lawang, Semua Kecamatan, Semua Kel/Desa	DAU YANG DITENTUKAN P ENGGUNAANN YA BIDANG PENDIDIKAN	Meningkatkan Sumber Daya Manusia Yang Berkualitas Dan Berdaya Saing	Pembangunan wilayah berwawasan lingkungan mendorong interkoneksi wilayah, pertanian dan sektor perekonomian lainnya Pembangunan wilayah berwawasan lingkungan mendorong interkoneksi wilayah, pertanian dan sektor perekonomian lainnya			150.000.000,00	DINAS PENDIDIKAN DAN KEBUDAYAAN	
1.01.02.2.03.0016	Pengembangan Karir Pendidik dan Tenaga Kependidikan pada Satuan Pendidikan PAUD																			
		Jumlah Pendidik dan Tenaga Kependidikan yang Mendapatkan Fasilitas Kewilkaan Pengalangan, Pemberian Promosi, Peningkatan Kompetensi dan Kualifikasi				750 Orang	750 Orang	100.000.000,00	100.000.000,00	100.000.000,00	0,00	Kab. Empat Lawang, Semua Kecamatan, Semua Kel/Desa	DAU YANG DITENTUKAN P ENGGUNAANN YA BIDANG PENDIDIKAN	Meningkatkan Sumber Daya Manusia Yang Berkualitas Dan Berdaya Saing	Meningkatkan Sumber daya manusia berkualitas dan berdaya saing Meningkatkan Sumber daya manusia berkualitas dan berdaya saing				0,00	DINAS PENDIDIKAN DAN KEBUDAYAAN
1.01.02.2.03.0018	Pengiklakan Dana BOP PAUD																			
		Jumlah PAUD yang Mengelala Dana BOP				130 Satuan Pendidikan		0,00	2.055.600.000,00	2.055.600.000,00	2.055.600.000,00	Kab. Empat Lawang, Semua Kecamatan, Semua Kel/Desa	DAN NON FSRK- BOP PAUD	Meningkatkan Sumber Daya Manusia Yang Berkualitas Dan Berdaya Saing	Meningkatkan Sumber daya manusia berkualitas dan berdaya saing Meningkatkan Sumber daya manusia berkualitas dan berdaya saing				0,00	DINAS PENDIDIKAN DAN KEBUDAYAAN
1.01.02.2.03.0022	Pembinaan Penggunaan Teknologi, Informasi dan Komunikasi (TIK) untuk Pendidikan																			
1.01.02.2.03.0028	Sosialisasi dan Advokasi Kebijakan Bidang Pendidikan																			
1.01.02.2.03.0028	Pembangunan Ruang Guru/Kepala Sekolah/TKU																			
		Jumlah Ruang Guru/Kepala Sekolah/TKU yang Telah Dibangun				3 Ruang	3 Ruang	250.000.000,00	250.000.000,00	370.686.100,00	120.686.100,00	Kab. Empat Lawang, Semua Kecamatan, Semua Kel/Desa	DANA TRANSFER UMUM/DANA ALOKASI UMUM	Meningkatkan Sumber Daya Manusia Yang Berkualitas Dan Berdaya Saing	Pembangunan wilayah berwawasan lingkungan mendorong interkoneksi wilayah, pertanian dan sektor perekonomian lainnya Pembangunan wilayah berwawasan lingkungan mendorong interkoneksi wilayah, pertanian dan sektor perekonomian lainnya			250.000.000,00	DINAS PENDIDIKAN DAN KEBUDAYAAN	
1.01.02.2.03.0029	Fasilitas Komunitas Belajar Pendidik dan Tenaga Kependidikan																			
		Jumlah Komunitas Belajar Pendidik dan Tenaga Pendidik yang terfasilitasi				130 Komunitas		0,00	70.000.000,00	70.000.000,00	70.000.000,00	Kab. Empat Lawang, Semua Kecamatan, Semua Kel/Desa	PENDAPATAN ASLI DAERAH (PAD)	Meningkatkan Sumber Daya Manusia Yang Berkualitas Dan Berdaya Saing	Meningkatkan Sumber daya manusia berkualitas dan berdaya saing Meningkatkan Sumber daya manusia berkualitas dan berdaya saing				0,00	DINAS PENDIDIKAN DAN KEBUDAYAAN



		Jumlah Dokumen Hasil Penulisan dan Pemetaan Pendik dan Tenaga Keperidikan Satuan Satuan Pendidikan Dasar, PAUD, dan Pendidikan Nonformal/Kelestraan				2 Dokumen	2 Dokumen		550.000.000,00	550.000.000,00	550.000.000,00	0,00	Kab. Empat Lawang, Semua Kecamatan, Semua Kel/Desa	DAU YANG DITENTUKAN P ENGGUNANN YA BIDANG PENDIDIKAN	Meningkatkan Sumber Daya Manusia Yang Berkualitas Dan Bertaya Saing	Pembangunan wilayah berwawasan lingkungan mendorong interkoneksi wilayah, pertanian dan sektor perekonomian lainnya Pembangunan wilayah berwawasan lingkungan mendorong interkoneksi wilayah, pertanian dan sektor perekonomian lainnya			550.000.000,00	DINAS PENDIDIKAN DAN KEBUDAYAAN	
1.01.04.2.01.0002		Penataan Pendistribusian Pendik dan Tenaga Keperidikan bag Satuan Pendidikan Dasar, PAUD, dan Pendidikan Nonformal/Kelestraan																			
		Jumlah Laporan Hasil Pelaksanaan Penataan Pendistribusian Pendik dan Tenaga Keperidikan Satuan Pendidikan Dasar, PAUD, dan Pendidikan Nonformal/Kelestraan				1800 Laporan	1800 Laporan		4.653.030.000,00	4.653.030.000,00	4.653.030.000,00	0,00	Kab. Empat Lawang, Semua Kecamatan, Semua Kel/Desa	DAU YANG DITENTUKAN P ENGGUNANN YA BIDANG PENDIDIKAN	Meningkatkan Sumber Daya Manusia Yang Berkualitas Dan Bertaya Saing	Pembangunan wilayah berwawasan lingkungan mendorong interkoneksi wilayah, pertanian dan sektor perekonomian lainnya Pembangunan wilayah berwawasan lingkungan mendorong interkoneksi wilayah, pertanian dan sektor perekonomian lainnya			4.653.030.000,00	DINAS PENDIDIKAN DAN KEBUDAYAAN	
2		URUSAN PEMERINTAHAN WALIB YANG TIDAK BERKAITAN DENGAN PELAYANAN DASAR							200.000.000,00	800.000.000,00	800.000.000,00	600.000.000,00							750.000.000,00		
2.22		URUSAN PEMERINTAHAN BIDANG KEBUDAYAAN							200.000.000,00	800.000.000,00	800.000.000,00	600.000.000,00							750.000.000,00		
1.	2.22.02	PROGRAM PENGEMBANGAN KEBUDAYAAN	Persentase potensi kebudayaan daerah yang dikelola (Persentase) Persentase potensi kebudayaan daerah yang diinventarisir (Persentase)			30 40 % 50 %	30 40 % 50 %		200.000.000,00	800.000.000,00	800.000.000,00	550.000.000,00							750.000.000,00		
	2.22.02.2.01	Pengkajian Kebudayaan yang Menyarakat Pelakunya dalam Daerah Kabupaten/Kota	Persentase kebudayaan daerah yang terverifikasi Persentase potensi kebudayaan daerah yang diinventarisir Persentase potensi kebudayaan daerah yang dikelola			30 % 40 % 50 %	30 % 40 % 50 %		200.000.000,00	800.000.000,00	800.000.000,00	600.000.000,00			Meningkatkan Sumber Daya Manusia Yang Berkualitas Dan Bertaya Saing	Pembangunan wilayah berwawasan lingkungan mendorong interkoneksi wilayah, pertanian dan sektor perekonomian lainnya Pembangunan wilayah berwawasan lingkungan mendorong interkoneksi wilayah, pertanian dan sektor perekonomian lainnya	DINAS PENDIDIKAN DAN KEBUDAYAAN		750.000.000,00	DINAS PENDIDIKAN DAN KEBUDAYAAN	
	2.22.02.2.01.0001	Peledungan, Pengembangan, Pemantapan Objek Pemajuan Kebudayaan	Jumlah Objek Pemajuan Kebudayaan yang Dilakukan Peledungan, Pengembangan, Pemantapan			5 Objek	5 Objek		200.000.000,00	800.000.000,00	800.000.000,00	600.000.000,00			Kab. Empat Lawang, Semua Kecamatan, Semua Kel/Desa	DANA TRANSFER UMUM/DANA ALOKASI UMUM	Meningkatkan Sumber Daya Manusia Yang Berkualitas Dan Bertaya Saing	Pembangunan wilayah berwawasan lingkungan mendorong interkoneksi wilayah, pertanian dan sektor perekonomian lainnya Pembangunan wilayah berwawasan lingkungan mendorong interkoneksi wilayah, pertanian dan sektor perekonomian lainnya		750.000.000,00	DINAS PENDIDIKAN DAN KEBUDAYAAN
		<b>DINAS KESEHATAN</b>							<b>58.806.957.034,00</b>	<b>86.877.976.400,00</b>	<b>101.881.231.950,00</b>	<b>43.074.274.916,00</b>							<b>81.655.792.851,00</b>		
1		URUSAN PEMERINTAHAN WALIB YANG BERKAITAN DENGAN PELAYANAN DASAR							58.806.957.034,00	86.877.976.400,00	101.881.231.950,00	43.074.274.916,00							81.655.792.851,00		
	1.02	URUSAN PEMERINTAHAN BIDANG KESEHATAN							58.806.957.034,00	86.877.976.400,00	101.881.231.950,00	43.074.274.916,00							81.655.792.851,00		
1.	1.02.01	PROGRAM PENUNJANG URUSAN PEMERINTAHAN DAERAH KABUPATEN/KOTA				3.911 nilai	3.911 nilai		34.542.668.919,00	38.265.188.674,00	43.703.702.744,00	-33.292.668.919,00							1.250.000.000,00		
	1.02.01.2.01	Perencanaan, Penganggaran, dan Evaluasi Kinerja Perangkat Daerah	Persentase Perencanaan Kegiatan Berbasis Kinerja			100 %	100 %		29.999.900,00	29.999.900,00	29.999.900,00	0,00			Meningkatkan Sumber Daya Manusia Yang Berkualitas Dan Bertaya Saing	Meningkatkan Sumber daya manusia berkualitas dan bertaya saing Meningkatkan Sumber daya manusia berkualitas dan bertaya saing	Masyarakat Kabupaten Empat Lawang		0,00	DINAS KESEHATAN	
	1.02.01.2.01.0001	Penyusunan Dokumen Perencanaan Perangkat Daerah	Jumlah Dokumen Perencanaan Perangkat Daerah			1 Dokumen	1 Dokumen		17.500.000,00	17.500.000,00	17.500.000,00	0,00			Kab. Empat Lawang, Semua Kecamatan, Semua Kel/Desa	DANA TRANSFER UMUM/DANA ALOKASI UMUM	Meningkatkan Sumber Daya Manusia Yang Berkualitas Dan Bertaya Saing	Meningkatkan Sumber daya manusia berkualitas dan bertaya saing Meningkatkan Sumber daya manusia berkualitas dan bertaya saing		0,00	DINAS KESEHATAN
	1.02.01.2.01.0006	Koordinasi dan Penyusunan Laporan Capaian Kinerja dan Inltisar Realisasi Kinerja SKPD	Jumlah Laporan Capaian Kinerja dan Inltisar Realisasi Kinerja SKPD dan Laporan Hasil Koordinasi Penyusunan Laporan Capaian Kinerja dan Inltisar Realisasi Kinerja SKPD			2 Laporan	2 Laporan		12.499.900,00	12.499.900,00	12.499.900,00	0,00			Kab. Empat Lawang, Semua Kecamatan, Semua Kel/Desa	DANA TRANSFER UMUM/DANA ALOKASI UMUM	Meningkatkan Sumber Daya Manusia Yang Berkualitas Dan Bertaya Saing	Pembangunan wilayah berwawasan lingkungan mendorong interkoneksi wilayah, pertanian dan sektor perekonomian lainnya Pembangunan wilayah berwawasan lingkungan mendorong interkoneksi wilayah, pertanian dan sektor perekonomian lainnya		0,00	DINAS KESEHATAN







		Jumlah Sarana, Prasarana dan Alat Kesehatan yang Telah Dibekukan Program Rehabilitasi dan Pemeliharaan Oleh Rumah Sakit				1 Unit	0 Unit		45.000.000,00	45.000.000,00	132.500.000,00	87.500.000,00	Kab. Empat Lawang, Semua Kecamatan, Semua Kel/Desa	DAU YANG DITENTUKAN P ENGGUNAANNYA BIDANG KESEHATAN	Meningkatkan Sumber Daya Manusia Yang Berkualitas Dan Berdaya Saing	Meningkatkan Sumber daya manusia berkualitas dan berdaya saing			106.331.622,00	DNAS KESEHATAN	
1.02.02.2.01.0009	Rehabilitasi dan Pemeliharaan Puskesmas					1 Unit	1 Unit		45.000.000,00	45.000.000,00	311.583.750,00	266.583.750,00	Kab. Empat Lawang, Semua Kecamatan, Semua Kel/Desa	DAU YANG DITENTUKAN P ENGGUNAANNYA BIDANG KESEHATAN	Meningkatkan Sumber Daya Manusia Yang Berkualitas Dan Berdaya Saing	Meningkatkan Sumber daya manusia berkualitas dan berdaya saing			106.331.622,00	DNAS KESEHATAN	
1.02.02.2.01.0014	Pengadaan Alat Kesehatan/Alat Penunjang Medis Fasilitas Pelayanan Kesehatan					110 Unit	11 Unit		35.000.000,00	1.583.540.000,00	9.726.815.399,00	9.681.815.399,00	Kab. Empat Lawang, Semua Kecamatan, Semua Kel/Desa	DANA TRANSFER KHUSUS-DANA ALOKASI KHUSUS FSK DAU YANG DITENTUKAN P ENGGUNAANNYA BIDANG KESEHATAN		Meningkatkan Sumber daya manusia berkualitas dan berdaya saing	Meningkatkan Sumber daya manusia berkualitas dan berdaya saing			178.319.000,00	DNAS KESEHATAN
1.02.02.2.01.0015	Pengadaan dan Pemeliharaan Alat Kalibrasi					0 Unit	0 Unit		0,00	0,00	0,00	0,00	Kab. Empat Lawang, Semua Kecamatan, Semua Kel/Desa	DANA TRANSFER KHUSUS-DANA ALOKASI KHUSUS NON FSK		Memperkuat stabilitas	Memperkuat stabilitas			0,00	DNAS KESEHATAN
1.02.02.2.01.0020	Pemeliharaan Rutin dan Berkala Alat Kesehatan/Alat Penunjang Medis Fasilitas Pelayanan Kesehatan	Jumlah Obat, Bahan Habis Pakai, Bahan Medis Habis Pakai, Vaksin, Makanan dan Minuman di Fasilitas Kesehatan yang disediakan				4 Paket	3 Paket		40.000.000,00	6.285.583.405,00	5.516.568.138,00	5.478.568.138,00	Kab. Empat Lawang, Semua Kecamatan, Semua Kel/Desa	DANA TRANSFER KHUSUS-DANA ALOKASI KHUSUS NON FSK DAU YANG DITENTUKAN P ENGGUNAANNYA BIDANG KESEHATAN DAK NON FSK-DANA BOK-BOK DNAS-BOK KAB UPATENKOTA		Meningkatkan Sumber daya manusia berkualitas dan berdaya saing	Meningkatkan Sumber daya manusia berkualitas dan berdaya saing			10.398.528.228,00	DNAS KESEHATAN
1.02.02.2.01.0023	Pengadaan Obat, Bahan Habis Pakai, Bahan Medis Habis Pakai, Vaksin, Makanan dan Minuman ke Fasilitas Kesehatan					4 Paket	3 Paket		0,00	168.119.000,00	88.332.000,00	88.332.000,00	Kab. Empat Lawang, Semua Kecamatan, Semua Kel/Desa	DAU YANG DITENTUKAN P ENGGUNAANNYA BIDANG KESEHATAN		Memperkuat stabilitas	Memperkuat stabilitas			162.552.390,00	DNAS KESEHATAN
1.02.02.2.01.0026	Distribusi Alat Kesehatan, Obat, Bahan Habis Pakai, Bahan Medis Habis Pakai, Vaksin, Makanan dan Minuman ke Fasilitas Kesehatan					4 Paket	3 Paket		0,00	168.119.000,00	88.332.000,00	88.332.000,00	Kab. Empat Lawang, Semua Kecamatan, Semua Kel/Desa	DAU YANG DITENTUKAN P ENGGUNAANNYA BIDANG KESEHATAN		Memperkuat stabilitas	Memperkuat stabilitas			162.552.390,00	DNAS KESEHATAN
1.02.02.2.02	Penyediaan Layanan Kesehatan untuk UKM dan LKP Rujukan Tingkat Daerah Kabupaten/Kota	(deleted) Persentase Cakupan Desa/ Kelurahan yang Memiliki Posbindu PTM Persentase Cakupan Desa/ Kelurahan yang Memiliki Posyandu PTM Persentase cakupan desa STBM Persentase Cakupan (Injeksi) Dasar Lengkap (DL) Persentase Cakupan Pelayanan Kesehatan DDB Persentase Cakupan Pelayanan Kesehatan DBO Persentase Cakupan Pelayanan Kesehatan Hipertensi Persentase Cakupan Pelayanan Kesehatan HIV Persentase Cakupan Pelayanan Kesehatan Hipertensi Persentase Cakupan Pelayanan Kesehatan Keluarga dan Status Gizi Persentase Cakupan Pelayanan Kesehatan Mabais Persentase Cakupan Pelayanan Kesehatan ODAM Persentase Cakupan Pelayanan Kesehatan pada Penderita Diabetes Mellitus Persentase Cakupan Pelayanan Kesehatan Rabies Persentase Cakupan Pelayanan Kesehatan TB Persentase Cakupan Pengguna NAPZA yang Mendapatkan Rehab Medis Persentase Cakupan Pengguna NAPZA yang Mendapat Rehab Medis Persentase Desa/ Kelurahan Sigs Akut Persentase Desa ODF Persentase Fasilitas sesuai PMK Persentase kasus KLB yang				100 %	100 %		23.240.174.115,00	33.784.588.321,00	34.797.294.856,00	11.517.120.741,00				Memperkuat stabilitas	Memperkuat stabilitas	Masyarakat Kabupaten Empat Lawang		67.251.658.751,00	DNAS KESEHATAN











1.02.02.2.02	Penyediaan Layanan Kesehatan untuk UKM dan UKP Rujukan Tingkat Ditahan Kabupaten/Kota	(deleted) Persentase Cakupan Desa/ Kelurahan yang Memiliki Posbidu PTM Persentase Cakupan Desa/ Kelurahan yang Memiliki Posyandu PTM Persentase cakupan desa STBM Persentase Cakupan imunisasi Dasar Lengkap (DL) Persentase Cakupan Pelayanan Kesehatan DDB Persentase Cakupan Pelayanan Kesehatan Hipertensi Persentase Cakupan Pelayanan Kesehatan HIV Persentase Cakupan Pelayanan Kesehatan Hipertensi Persentase Cakupan Pelayanan Kesehatan Keluarga dan Status Gizi Persentase Cakupan Pelayanan Kesehatan Melara Persentase Cakupan Pelayanan Kesehatan GDMK Persentase Cakupan Pelayanan Kesehatan pada Penderita Diabetes Mellitus Persentase Cakupan Pelayanan Kesehatan Rabies Persentase Cakupan Pelayanan Kesehatan TB Persentase Cakupan Pengguna NAPZA yang Mendapatkan Rehab Medis Persentase Cakupan Pengguna NAPZA yang Mendapat Rehab Medis Persepsi Desa Kelurahan Siggs Akif Persentase Desa ODF Persentase Fasilitas sesuai PMK Persentase kasus KLB yang ditangani <24 Jam Persentase Kasus KLB yang Ditangani <24 Jam Persentase Keluarga yang Mendapatkan Pelayanan Kesehatan sesuai Standar Persentase Layanan Air Minum Layak dan Aman Persentase masyarakat mendapatkan akses kesehatan (Kapasertan JKN mandiri) Persentase Masyarakat yang Mendapatkan Akses Kesehatan (Kapasertan JKN Mandiri) Persentase Rumah tangga miskin mendapatkan akses kesehatan (Kapasertan JKN PM) Persentase Cakupan imunisasi Dasar Lengkap (DL)				100 % 11,20 % 13,46 % 15,58 % 69,97 % 65 % 70,11 % 78 % 88,46 % 88,57 % 96,01 % 85,79 % 89 % 78 % 79 % 88,46 % 88,57 % 96,01 % 85,79 % 89 % 78 % 79 % 88,46 % 88,57 % 96,01 % 85,79 % 89 %	100 % 11,20 % 13,46 % 15,58 % 69,97 % 65 % 70,11 % 78 % 88,46 % 88,57 % 96,01 % 85,79 % 89 % 78 % 79 % 88,46 % 88,57 % 96,01 % 85,79 % 89 % 78 % 79 % 88,46 % 88,57 % 96,01 % 85,79 % 89 %	2.250.000.000,00	2.250.000.000,00	3.260.926.253,00	1.010.926.253,00			Meningkatkan Sumber Daya Manusia Yang Berkualitas Dan Berdaya Saing	Meningkatkan Sumber daya manusia berkualitas dan berdaya saing	Masyarakat Kabupaten Empat Lawang			0,00	DNAS KESEHATAN
1.02.02.2.02.0033	Operasional Pelayanan Puskesmas	Jumlah Dokumen Operasional Pelayanan Puskesmas				1 Dokumen	1 Dokumen	2.250.000.000,00	2.250.000.000,00	3.260.926.253,00	1.010.926.253,00	Kab. Empat Lawang, Taling Tinggi, Semua Kel/Desa	PENDAPATAN ASLI BUKERAH (PAD)	Meningkatkan Sumber Daya Manusia Yang Berkualitas Dan Berdaya Saing	Meningkatkan Sumber daya manusia berkualitas dan berdaya saing			0,00	DNAS KESEHATAN	
	PUSKESMAS MUARA SALING							600.000.000,00	600.000.000,00	1.156.776.456,00	566.776.456,00							0,00		
1	URUSAN PEMERINTAHAN WAJIB YANG BERKAITAN DENGAN PELAYANAN DASAR							600.000.000,00	600.000.000,00	1.156.776.456,00	566.776.456,00							0,00		
1.02	URUSAN PEMERINTAHAN BIDANG KESEHATAN							600.000.000,00	600.000.000,00	1.156.776.456,00	566.776.456,00							0,00		
1.	1.02.02	PROGRAM PEMENUHAN UPAYA KESEHATAN PERORANGAN DAN UPAYA KESEHATAN MASYARAKAT	Angka Kematian Ibu Angka Kematian Bayi Persentase Industri Rumah Tangga yang mendapatkan pembinaan dan pengawasan sesuai standar Persentase Cakupan Pelayanan Penyakit Menular Persentase Cakupan Pelayanan Kesehatan Keluarga dan Status Gizi Persentase Cakupan Desa UCI Persentase Cakupan desa yang Melakukan STBM Persentase Cakupan Pelayanan Penyakit Tidak Menular Persentase masyarakat dengan jaminan pelayanan kesehatan					100 15 64,29 76,20 88,57 88,57 89,10 93,58 97,42 97,42 % % % % % % % %	100 15 64,29 76,20 88,57 88,57 89,10 93,58 97,42 97,42 % % % % % % % %	600.000.000,00	600.000.000,00	1.156.776.456,00	-600.000.000,00						0,00	



1.02.02.2.02	Penyediaan Layanan Kesehatan untuk UKM dan UKP Rujukan Tingkat Ditahan Kabupaten/Kota	(deleted) Persentase Cakupan Desa/ Kelurahan yang Memiliki Posbindu PTM Persentase Cakupan Desa/ Kelurahan yang Memiliki Posyandu PTM Persentase cakupan desa STBM Persentase Cakupan imunisasi Dasar Lengkap (DL) Persentase Cakupan Pelayanan Kesehatan DDB Persentase Cakupan Pelayanan Kesehatan Hipertensi Persentase Cakupan Pelayanan Kesehatan HIV Persentase Cakupan Pelayanan Kesehatan Hipertensi Persentase Cakupan Pelayanan Kesehatan Keluarga dan Status Gizi Persentase Cakupan Pelayanan Kesehatan Melara Persentase Cakupan Pelayanan Kesehatan GDMK Persentase Cakupan Pelayanan Kesehatan pada Penderita Diabetes Mellitus Persentase Cakupan Pelayanan Kesehatan Rabies Persentase Cakupan Pelayanan Kesehatan TB Persentase Cakupan Pengguna NAPZA yang Mendapatkan Rehab Medis Persentase Cakupan Pengguna NAPZA yang Mendapat Rehab Medis Persepsi Desa Kelurahan Sigsy Aktif Persentase Desa ODF Persentase Fasilitas sesuai PMK Persentase kasus KLB yang ditangani <24 Jam Persentase Kasus KLB yang ditangani <24 Jam Persentase keluarga yang Mendapatkan Pelayanan Kesehatan sesuai Standar Persentase Layanan Air Minum Layak dan Aman Persentase masyarakat mendapatkan akses kesehatan (Kapasertan JKN mandiri) Persentase Masyarakat yang Mendapatkan Akses Kesehatan (Kapasertan JKN Mandiri) Persentase Rumah tangga miskin mendapatkan akses kesehatan (Kapasertan JKN PM) Persentase Cakupan imunisasi Dasar Lengkap (DL)				100 % 11,20 % 13,46 % 15,58 % 69,97 % 65 % 70,11 % 79 % 88,46 % 88,57 % 96,01 % 86,79 % 89 %	100 % 11,20 % 13,46 % 15,58 % 69,97 % 65 % 70,11 % 79 % 88,46 % 88,57 % 96,01 % 86,79 % 89 %	600.000.000,00	600.000.000,00	1.156.776.456,00	566.776.456,00	Meningkatkan Sumber Daya Manusia Yang Berkualitas Dan Berdaya Saing	Meningkatkan Sumber daya manusia berkualitas dan berdaya saing	Masyarakat Kabupaten Empat Lawang		0,00	DNAS KESEHATAN	
1.02.02.2.02.0033	Operasional Pelayanan Puskesmas	Jumlah Dokumen Operasional Pelayanan Puskesmas				1 Dokumen	1 Dokumen	600.000.000,00	600.000.000,00	1.156.776.456,00	566.776.456,00	Kab. Empat Lawang, Saing, Gemas KelDesa	PENDAPATAN ASLI INERAH (PAD)	Meningkatkan Sumber Daya Manusia Yang Berkualitas Dan Berdaya Saing	Meningkatkan Sumber daya manusia berkualitas dan berdaya saing		0,00	DNAS KESEHATAN
	<b>PUSKESMAS TALANG PADANG</b>							487.200.000,00	487.200.000,00	930.434.445,00	443.234.445,00						0,00	
1	<b>URUSAN PEMERINTAHAN WAJIB YANG BERKAITAN DENGAN PELAYANAN DASAR</b>							487.200.000,00	487.200.000,00	930.434.445,00	443.234.445,00						0,00	
1.02	<b>URUSAN PEMERINTAHAN BIDANG KESEHATAN</b>							487.200.000,00	487.200.000,00	930.434.445,00	443.234.445,00						0,00	
1. 1.02.02	<b>PROGRAM PEMENUHAN UPAYA KESEHATAN PERORANGAN DAN UPAYA KESEHATAN MASYARAKAT</b>	Angka Kematian Ibu Angka Kematian Bayi Persentase Industri Rumah Tangga yang mendapatkan pembinaan dan pengawasan sesuai standar Persentase Cakupan Pelayanan Penyakit Menular Persentase Cakupan Pelayanan Kesehatan Keluarga dan Status Gizi Persentase Cakupan Desa UCI Persentase Cakupan desa yang Melakukan STBM Persentase Cakupan Pelayanan Penyakit Tidak Menular Persentase masyarakat dengan jaminan pelayanan kesehatan				100 15 64,29 76,20 88,57 88,57 89,10 93,58 97,42	100 15 64,29 76,20 88,57 88,57 89,10 93,58 97,42	487.200.000,00	487.200.000,00	930.434.445,00	-487.200.000,00						0,00	

1.02.02.2.02	Penyediaan Layanan Kesehatan untuk UKM dan UKP Rujukan Tingkat Ditahan Kabupaten/Kota	(deleted) Persentase Cakupan Desa/ Kelurahan yang Memiliki Posbidu PTM Persentase Cakupan Desa/ Kelurahan yang Memiliki Posyandu PTM Persentase cakupan desa STBM Persentase Cakupan imunisasi Dasar Lengkap (DLU) Persentase Cakupan Pelayanan Kesehatan DDB Persentase Cakupan Pelayanan Kesehatan Hipertensi Persentase Cakupan Pelayanan Kesehatan HIV Persentase Cakupan Pelayanan Kesehatan Hipertensi Persentase Cakupan Pelayanan Kesehatan Keluarga dan Status Gizi Persentase Cakupan Pelayanan Kesehatan Melara Persentase Cakupan Pelayanan Kesehatan GDMK Persentase Cakupan Pelayanan Kesehatan pada Penderita Diabetes Mellitus Persentase Cakupan Pelayanan Kesehatan Rabies Persentase Cakupan Pelayanan Kesehatan TB Persentase Cakupan Pengguna NAPZA yang Mendapatkan Rehab Medis Persentase Cakupan Pengguna NAPZA yang Mendapat Rehab Medis Persepsi Desa Kelurahan Siggs Akif Persentase Desa ODF Persentase Fasilitas sesuai PMK Persentase kasus KLB yang ditangani <24 Jam Persentase Kasus KLB yang Ditangani <24 Jam Persentase Keluarga yang Mendapatkan Pelayanan Kesehatan sesuai Standar Persentase Layanan Air Minum Layak dan Aman Persentase masyarakat mendapatkan akses kesehatan (Kapasertan JKN mandiri) Persentase Masyarakat yang Mendapatkan Akses Kesehatan (Kapasertan JKN Mandiri) Persentase Rumah tangga miskin mendapatkan akses kesehatan (Kapasertan JKN PMB) Persentase Cakupan imunisasi Dasar Lengkap (DLU)				100 % 11,20 % 13,46 % 15,58 % 69,97 % 65 % 70,11 % 79 % 88,46 % 88,57 % 96,01 % 96,79 % 99 % 79 % 79 % 88,46 % 88,57 % 96,01 % 96,79 % 99 % 79 % 79 % 88,46 % 88,57 % 96,01 % 96,79 % 99 %	100 % 11,20 % 13,46 % 15,58 % 69,97 % 65 % 70,11 % 79 % 88,46 % 88,57 % 96,01 % 96,79 % 99 % 79 % 79 % 88,46 % 88,57 % 96,01 % 96,79 % 99 % 79 % 79 % 88,46 % 88,57 % 96,01 % 96,79 % 99 %	487.200.000,00	487.200.000,00	930.434.445,00	443.234.445,00	Meningkatkan Sumber Daya Manusia Yang Berkualitas Dan Berdaya Saing	Meningkatkan Sumber daya manusia berkualitas dan berdaya saing	Masyarakat Kabupaten Empat Lawang			0,00	DNAS KESEHATAN		
1.02.02.2.02.0033	Operasional Pelayanan Puskesmas	Jumlah Dokumen Operasional Pelayanan Puskesmas				1 Dokumen	1 Dokumen	487.200.000,00	487.200.000,00	930.434.445,00	443.234.445,00	Kab. Empat Lawang, Takeng Padang, Semua Kel/Desa	PENDAPATAN ASLI BENERAH (PAD)	Meningkatkan Sumber Daya Manusia Yang Berkualitas Dan Berdaya Saing	Meningkatkan Sumber daya manusia berkualitas dan berdaya saing			0,00	DNAS KESEHATAN	
								1.373.100.000,00	1.373.100.000,00	2.251.230.200,00	878.130.200,00							0,00		
								1.373.100.000,00	1.373.100.000,00	2.251.230.200,00	878.130.200,00							0,00		
1		URUSAN PEMERINTAHAN WAJIB YANG BERKAITAN DENGAN PELAYANAN DASAR						1.373.100.000,00	1.373.100.000,00	2.251.230.200,00	878.130.200,00							0,00		
1.02		URUSAN PEMERINTAHAN BIDANG KESEHATAN						1.373.100.000,00	1.373.100.000,00	2.251.230.200,00	878.130.200,00							0,00		
1.	1.02.02	PROGRAM PEMENUHAN UPAYA KESEHATAN PERORANGAN DAN UPAYA KESEHATAN MASYARAKAT	Angka Kemaltihan Ibu Angka kenaltian bayi Persentase Industri Rumah Tangga yang mendapatkan pembinaan dan pengawasan sesuai standar Persentase Cakupan Pelayanan Penyakit Menular Persentase Cakupan Pelayanan Kesehatan Keluarga dan Status Gizi Persentase Cakupan Desa UCI Persentase Cakupan desa yang Melakukan STBM Persentase Cakupan Pelayanan Penyakit Tidak Menular Persentase masyarakat dengan jaminan pelayanan kesehatan					100 15 64,29 76,20 88,57 88,57 89,10 93,58 97,42 97,42 99 % % % % % % % %	100 15 64,29 76,20 88,57 88,57 89,10 93,58 97,42 97,42 99 orang orang % % % % % % % %	1.373.100.000,00	1.373.100.000,00	2.251.230.200,00	-1.373.100.000,00						0,00	







1.02.02.2.02	Penyediaan Layanan Kesehatan untuk UKM dan UKP Rujukan Tingkat Ditahan Kabupaten/Kota	(deleted) Persentase Cakupan Desa/ Kelurahan yang Memiliki Posbidu PTM Persentase Cakupan Desa/ Kelurahan yang Memiliki Posyandu PTM Persentase cakupan desa STBM Persentase Cakupan imunisasi Dasar Lengkap (DLU) Persentase Cakupan Pelayanan Kesehatan DDB Persentase Cakupan Pelayanan Kesehatan Hipertensi Persentase Cakupan Pelayanan Kesehatan HIV Persentase Cakupan Pelayanan Kesehatan Hipertensi Persentase Cakupan Pelayanan Kesehatan Keluarga dan Status Gizi Persentase Cakupan Pelayanan Kesehatan Melara Persentase Cakupan Pelayanan Kesehatan GDMK Persentase Cakupan Pelayanan Kesehatan pada Penderita Diabetes Mellitus Persentase Cakupan Pelayanan Kesehatan Rabies Persentase Cakupan Pelayanan Kesehatan TB Persentase Cakupan Pengguna NAPZA yang Mendapatkan Rehab Medis Persentase Cakupan Pengguna NAPZA yang Mendapat Rehab Medis Persentase Desa ODF Persentase Faskes sesuai PMK Persentase kasus KLB yang ditangani <24 Jam Persentase Kasus KLB yang Ditangani <24 Jam Persentase Keluarga yang Mendapatkan Pelayanan Kesehatan sesuai Standar Persentase Layanan Air Minum Layak dan Aman Persentase masyarakat mendapatkan akses kesehatan (Kapasertan JKN mandiri) Persentase Masyarakat yang Mendapatkan Akses Kesehatan (Kapasertan JKN Mandiri) Persentase Rumah tangga miskin mendapatkan akses kesehatan (Kapasertan JKN PM) Persentase Cakupan imunisasi Dasar Lengkap (DLU)				100 % 11,20 % 13,46 % 15,58 % 69,97 % 65 % 70,11 % 78 % 88,46 % 88,57 % 96,01 % 85,79 % 89 %	100 % 11,20 % 13,46 % 15,58 % 69,97 % 65 % 70,11 % 78 % 88,46 % 88,57 % 96,01 % 86,79 % 89 %	976.800.000,00	976.800.000,00	1.330.102.900,00	363.302.900,00	Meningkatkan Sumber Daya Manusia Yang Berkualitas Dan Berdaya Saing	Meningkatkan Sumber daya manusia berkualitas dan berdaya saing	Masyarakat Kabupaten Empat Lawang	1.020.580.000,00	DNAS KESEHATAN			
1.02.02.2.02.0033	Operasional Pelayanan Puskesmas	Jumlah Dokumen Operasional Pelayanan Puskesmas				1 Dokumen	1 Dokumen	976.800.000,00	976.800.000,00	1.330.102.900,00	363.302.900,00	Kab. Empat Lawang, Ulu Musi, Semus Kel Desa	PENDAPATAN ASLI BENERAH (PAD)	Meningkatkan Sumber Daya Manusia Yang Berkualitas Dan Berdaya Saing	Meningkatkan Sumber daya manusia berkualitas dan berdaya saing		1.020.580.000,00	DNAS KESEHATAN	
		PUSKESMAS NANJUNGAN						770.800.000,00	770.800.000,00	1.326.501.169,00	555.701.169,00						770.800.000,00		
1		URUSAN PEMERINTAHAN WAJIB YANG BERKAITAN DENGAN PELAYANAN DASAR						770.800.000,00	770.800.000,00	1.326.501.169,00	555.701.169,00						770.800.000,00		
1.02		URUSAN PEMERINTAHAN BIDANG KESEHATAN						770.800.000,00	770.800.000,00	1.326.501.169,00	555.701.169,00						770.800.000,00		
1.	1.02.02	PROGRAM PEMENUHAN UPAYA KESEHATAN PERORANGAN DAN UPAYA KESEHATAN MASYARAKAT	Angka Kemalin Ibu Angka kematian bayi Persentase Industri Rumah Tangga yang mendapatkan pembinaan dan pengawasan sesuai standar Persentase Cakupan Pelayanan Penyakit Menular Persentase Cakupan Pelayanan Kesehatan Keluarga dan Status Gizi Persentase Cakupan Desa UCI Persentase Cakupan desa yang Melakukan STBM Persentase Cakupan Pelayanan Penyakit Tidak Menular Persentase masyarakat dengan jaminan pelayanan kesehatan					100 15 64,29 76,20 88,57 88,57 89,10 93,58 97,42 97,42 98 orang 98 orang % % % % % % % %	100 15 64,29 76,20 88,57 88,57 89,10 93,58 97,42 97,42 98 orang 98 orang % % % % % % % %	770.800.000,00	770.800.000,00	1.326.501.169,00	0,00					770.800.000,00	

1.02.02.2.02	Penyediaan Layanan Kesehatan untuk UKM dan UKP Rujukan Tingkat Ditahan Kabupaten/Kota	(deleted) Persentase Cakupan Desa/ Kelurahan yang Memiliki Posbindu PTM Persentase Cakupan Desa/ Kelurahan yang Memiliki Posyandu PTM Persentase cakupan desa STBM Persentase Cakupan imunisasi Dasar Lengkap (DLU) Persentase Cakupan Pelayanan Kesehatan DDB Persentase Cakupan Pelayanan Kesehatan Hipertensi Persentase Cakupan Pelayanan Kesehatan HIV Persentase Cakupan Pelayanan Kesehatan Hipertensi Persentase Cakupan Pelayanan Kesehatan Keluarga dan Status Gizi Persentase Cakupan Pelayanan Kesehatan Melara Persentase Cakupan Pelayanan Kesehatan GDMK Persentase Cakupan Pelayanan Kesehatan pada Penderita Diabetes Mellitus Persentase Cakupan Pelayanan Kesehatan Rabies Persentase Cakupan Pelayanan Kesehatan TB Persentase Cakupan Pengguna NAPZA yang Mendapatkan Rehab Medis Persentase Cakupan Pengguna NAPZA yang Mendapat Rehab Medis Persepsi Desa Kelurahan Siggs Akif Persentase Desa ODF Persentase Fasilitas sesuai PMK Persentase kasus KLB yang ditangani <24 Jam Persentase Kasus KLB yang Ditangani <24 Jam Persentase Keluarga yang Mendapatkan Pelayanan Kesehatan sesuai Standar Persentase Layanan Air Minum Layak dan Aman Persentase masyarakat mendapatkan akses kesehatan (Kapasertan JKN mandiri) Persentase Masyarakat yang Mendapatkan Akses Kesehatan (Kapasertan JKN Mandiri) Persentase Rumah tangga miskin mendapatkan akses kesehatan (Kapasertan JKN PMB) Persentase Cakupan imunisasi Dasar Lengkap (DLU)				100 % 11,20 % 13,46 % 15,58 % 69,97 % 65 % 70,11 % 79 % 88,46 % 88,57 % 96,01 % 85,79 % 89 %	100 % 11,20 % 13,46 % 15,58 % 69,97 % 65 % 70,11 % 79 % 88,46 % 88,57 % 96,01 % 86,79 % 89 %	770.800.000,00	770.800.000,00	1.326.501.169,00	565.701.169,00	Meningkatkan Sumber Daya Manusia Yang Berkualitas Dan Berdaya Saing	Meningkatkan Sumber daya manusia berkualitas dan berdaya saing	Masyarakat Kabupaten Empat Lawang	770.800.000,00	DNAS KESEHATAN		
1.02.02.2.02.0033	Operasional Pelayanan Puskesmas	Jumlah Dokumen Operasional Pelayanan Puskesmas				1 Dokumen	1 Dokumen	770.800.000,00	770.800.000,00	1.326.501.169,00	565.701.169,00	Kab. Empat Lawang Pasemah Kerinci Semua Kel/Desa	PENDAPATAN ASLI DINERAH (PAD)	Meningkatkan Sumber Daya Manusia Yang Berkualitas Dan Berdaya Saing	Meningkatkan Sumber daya manusia berkualitas dan berdaya saing		770.800.000,00	DNAS KESEHATAN
		<b>PUSKESMAS PENDOPO BARAT</b>						<b>162.000.000,00</b>	<b>162.000.000,00</b>	<b>742.400.483,00</b>	<b>580.400.483,00</b>						<b>162.000.000,00</b>	
1		<b>URUSAN PEMERINTAHAN WAJIB YANG BERKAITAN DENGAN PELAYANAN DASAR</b>						<b>162.000.000,00</b>	<b>162.000.000,00</b>	<b>742.400.483,00</b>	<b>580.400.483,00</b>						<b>162.000.000,00</b>	
1.02		<b>URUSAN PEMERINTAHAN BIDANG KESEHATAN</b>						<b>162.000.000,00</b>	<b>162.000.000,00</b>	<b>742.400.483,00</b>	<b>580.400.483,00</b>						<b>162.000.000,00</b>	
1.	1.02.02	<b>PROGRAM PEMENUHAN UPAYA KESEHATAN PERORANGAN DAN UPAYA KESEHATAN MASYARAKAT</b>	Angka Kemaltihan Ibu Angka kemaltihan bayi Persentase Industri Rumah Tangga yang mendapatkan pembinaan dan pengawasan sesuai standar Persentase Cakupan Pelayanan Penyakit Menular Persentase Cakupan Pelayanan Kesehatan Keluarga dan Status Gizi Persentase Cakupan Desa UCI Persentase Cakupan desa yang Melakukan STBM Persentase Cakupan Pelayanan Penyakit Tidak Menular Persentase masyarakat dengan jaminan pelayanan kesehatan					100 15 64,29 76,20 88,57 88,57 89,10 93,58 97,42 97,42 % % % % % % %	100 15 64,29 76,20 88,57 88,57 89,10 93,58 97,42 97,42 % % % % % % %	162.000.000,00	162.000.000,00	742.400.483,00	0,00				162.000.000,00	

1.02.02.2.02	Penyediaan Layanan Kesehatan untuk UKM dan UKP Rujukan Tingkat Ditahan Kabupaten/Kota	(dibatal) Persentase Cakupan Desa/ Kelurahan yang Memiliki Posbidu PTM Persentase Cakupan Desa/ Kelurahan yang Memiliki Posyandu PTM Persentase cakupan desa STBM Persentase Cakupan imunisasi Dasar Lengkap (IDL) Persentase Cakupan Pelayanan Kesehatan DBD Persentase Cakupan Pelayanan Kesehatan Hipertensi Persentase Cakupan Pelayanan Kesehatan HIV Persentase Cakupan Pelayanan Kesehatan Hipertensi Persentase Cakupan Pelayanan Kesehatan Keluarga dan Status Gizi Persentase Cakupan Pelayanan Kesehatan Melaria Persentase Cakupan Pelayanan Kesehatan GDMK Persentase Cakupan Pelayanan Kesehatan pada Penderita Diabetes Mellitus Persentase Cakupan Pelayanan Kesehatan Rabies Persentase Cakupan Pelayanan Kesehatan TB Persentase Cakupan Pengguna NAPZA yang Mendapatkan Rehab Medis Persentase Cakupan Pengguna NAPZA yang Mendapat Rehab Medis Persepsi Desa Kelurahan Siggs Akif Persentase Desa ODF Persentase Fasilitas sesuai PMK Persentase kasus KLB yang ditangani <24 Jam Persentase Kasus KLB yang ditangani <24 Jam Persentase Keluarga yang Mendapatkan Pelayanan Kesehatan sesuai Standar Persentase Layanan Air Minum Layak dan Aman Persentase masyarakat mendapatkan akses kesehatan (Kapasertan JKN mandiri) Persentase Masyarakat yang Mendapatkan Akses Kesehatan (Kapasertan JKN Mandiri) Persentase Rumah tangga miskin mendapatkan akses kesehatan (Kapasertan JKN PM) Persentase Cakupan imunisasi Dasar Lengkap (IDL)				100 % 11,29 % 13,46 % 15,58 % 69,97 % 65 % 70,11 % 79 % 88,46 % 88,57 % 96,01 % 96,79 % 99 %	100 % 11,29 % 13,46 % 15,58 % 69,97 % 65 % 70,11 % 79 % 88,46 % 88,57 % 96,01 % 96,79 % 99 %	162.000.000,00	162.000.000,00	742.400.483,00	580.400.483,00	Meningkatkan Sumber Daya Manusia Yang Berkualitas Dan Berdaya Saing	Meningkatkan Sumber daya manusia berkualitas dan berdaya saing	Masyarakat Kabupaten Empat Lawang	162.000.000,00	DNAS KESEHATAN		
1.02.02.2.02.0033	Operasional Pelayanan Puskesmas	Jumlah Dokumen Operasional Pelayanan Puskesmas				1 Dokumen	1 Dokumen	162.000.000,00	162.000.000,00	742.400.483,00	580.400.483,00	Kab. Empat Lawang, Pendopo Barat, Semua Kel/Desa	PENDAPATAN ASLI INERAH (PAD)	Meningkatkan Sumber Daya Manusia Yang Berkualitas Dan Berdaya Saing	Meningkatkan Sumber daya manusia berkualitas dan berdaya saing		162.000.000,00	DNAS KESEHATAN
	<b>PUSKESMAS SIKAP DALAM</b>							<b>190.000.000,00</b>	<b>190.000.000,00</b>	<b>651.883.421,00</b>	<b>461.883.421,00</b>						<b>192.940.000,00</b>	
1	<b>URUSAN PEMERINTAHAN WAJIB YANG BERKAITAN DENGAN PELAYANAN DASAR</b>							<b>190.000.000,00</b>	<b>190.000.000,00</b>	<b>651.883.421,00</b>	<b>461.883.421,00</b>						<b>192.940.000,00</b>	
1.02	<b>URUSAN PEMERINTAHAN BIDANG KESEHATAN</b>							<b>190.000.000,00</b>	<b>190.000.000,00</b>	<b>651.883.421,00</b>	<b>461.883.421,00</b>						<b>192.940.000,00</b>	
1.02.02	<b>PROGRAM PEMENUHAN UPAYA KESEHATAN PERORANGAN DAN UPAYA KESEHATAN MASYARAKAT</b>	Angka Kemaltan Ibu Angka kematian bayi Persentase Industri Rumah Tangga yang mendapatkan pembinaan dan pengawasan sesuai standar Persentase Cakupan Pelayanan Penyakit Menular Persentase Cakupan Pelayanan Kesehatan Keluarga dan Status Gizi Persentase Cakupan Desa UCI Persentase Cakupan desa yang Melakukan STBM Persentase Cakupan Pelayanan Penyakit Tidak Menular Persentase masyarakat dengan jaminan pelayanan kesehatan				100 % 15 % 64,29 % 76,20 % 88,57 % 88,57 % 89,10 % 93,58 % 97,42 % 97,42 % 90 orang 90 orang % % % % % % %	100 % 15 % 64,29 % 76,20 % 88,57 % 88,57 % 89,10 % 93,58 % 97,42 % 97,42 % 88 orang 88 orang % % % % % % %	190.000.000,00	190.000.000,00	651.883.421,00	2.940.000,00						192.940.000,00	





		Jumlah Orang yang Menerima Gaji dan Tunjangan ASN				127 Orang/bulan	127 Orang/bulan	12.444.693.326,00	12.303.747.110,00	10.805.651.199,00	-1.638.042.127,00	Kab. Empat Lawang, Tebing Tinggi, Rantau Tenang	DANA TRANSFER UMUM/DANA ALOKASI UMUM	Memperkuat Stabilitas Perekonomian Dan Transformasi Pelayanan Publik	Meningkatkan Sumber daya manusia berkualitas dan berdaya saing		13.000.000.000,00	RUMAH SAKIT UMUM DAERAH
1.02.01.2.06	Administrasi Umum Perangkat Daerah	Persentase tercapainya administrasi umum Perangkat Daerah			100 %	100 %	1.950.577.000,00	3.840.678.500,00	3.790.678.500,00	1.840.101.500,00				Memperkuat Stabilitas Perekonomian Dan Transformasi Pelayanan Publik	Meningkatkan Sumber daya manusia berkualitas dan berdaya saing	RSUD Kabupaten Empat Lawang	3.885.000.000,00	RUMAH SAKIT UMUM DAERAH
1.02.01.2.06.0001	Penyediaan Komponen Instalasi Listrik/Penerangan Bangunan Kantor	Jumlah Paket Komponen Instalasi Listrik/Penerangan Bangunan Kantor yang Disediakan			1 Paket	1 Paket	154.200.000,00	154.200.000,00	154.200.000,00	0,00		Kab. Empat Lawang, Tebing Tinggi, Rantau Tenang	DANA TRANSFER UMUM/DANA ALOKASI UMUM	Memperkuat Stabilitas Perekonomian Dan Transformasi Pelayanan Publik	Meningkatkan Sumber daya manusia berkualitas dan berdaya saing		180.000.000,00	RUMAH SAKIT UMUM DAERAH
1.02.01.2.06.0002	Penyediaan Peralatan dan Perlengkapan Kantor	Jumlah Paket Peralatan dan Perlengkapan Kantor yang Disediakan			1 Paket	1 Paket	199.385.000,00	2.089.385.000,00	2.089.385.000,00	1.880.000.000,00		Kab. Empat Lawang, Tebing Tinggi, Rantau Tenang	DANA TRANSFER UMUM/DANA ALOKASI UMUM	Memperkuat Stabilitas Perekonomian Dan Transformasi Pelayanan Publik	Meningkatkan Sumber daya manusia berkualitas dan berdaya saing		2.000.000.000,00	RUMAH SAKIT UMUM DAERAH
1.02.01.2.06.0003	Penyediaan Peralatan Rumah Tangga	Jumlah Paket Peralatan Rumah Tangga yang Disediakan			1 Paket	1 Paket	131.955.000,00	131.955.000,00	131.955.000,00	0,00		Kab. Empat Lawang, Tebing Tinggi, Rantau Tenang	DANA TRANSFER UMUM/DANA ALOKASI UMUM	Memperkuat Stabilitas Perekonomian Dan Transformasi Pelayanan Publik	Meningkatkan Sumber daya manusia berkualitas dan berdaya saing		150.000.000,00	RUMAH SAKIT UMUM DAERAH
1.02.01.2.06.0004	Penyediaan Bahan Logistik Kantor	Jumlah Paket Bahan Logistik Kantor yang Disediakan			1 Paket	1 Paket	1.006.735.000,00	1.006.635.000,00	956.635.000,00	-49.900.000,00		Kab. Empat Lawang, Tebing Tinggi, Rantau Tenang	DANA TRANSFER UMUM/DANA ALOKASI UMUM	Memperkuat Stabilitas Perekonomian Dan Transformasi Pelayanan Publik	Meningkatkan Sumber daya manusia berkualitas dan berdaya saing		1.010.000.000,00	RUMAH SAKIT UMUM DAERAH
1.02.01.2.06.0005	Penyediaan Barang Cetak dan Penggandaan	Jumlah Paket Barang Cetak dan Penggandaan yang Disediakan			1 Paket	1 Paket	40.751.000,00	40.751.500,00	40.751.500,00	1.500,00		Kab. Empat Lawang, Tebing Tinggi, Rantau Tenang	DANA TRANSFER UMUM/DANA ALOKASI UMUM	Memperkuat Stabilitas Perekonomian Dan Transformasi Pelayanan Publik	Meningkatkan Sumber daya manusia berkualitas dan berdaya saing		80.000.000,00	RUMAH SAKIT UMUM DAERAH
1.02.01.2.06.0006	Penyediaan Bahan Bacaan dan Peraturan Perundang-undangan	Jumlah Dokumen Bahan Bacaan dan Peraturan Perundang-undangan yang Disediakan			1 Dokumen	1 Dokumen	12.600.000,00	12.600.000,00	12.600.000,00	0,00		Kab. Empat Lawang, Tebing Tinggi, Rantau Tenang	DANA TRANSFER UMUM/DANA ALOKASI UMUM	Memperkuat Stabilitas Perekonomian Dan Transformasi Pelayanan Publik	Meningkatkan Sumber daya manusia berkualitas dan berdaya saing		15.000.000,00	RUMAH SAKIT UMUM DAERAH
1.02.01.2.06.0009	Penyelenggaraan Rapat Koordinasi dan Konsultasi SKPD	Jumlah Laporan Penyelenggaraan Rapat Koordinasi dan Konsultasi SKPD			102 Laporan	102 Laporan	404.952.000,00	404.952.000,00	404.952.000,00	0,00		Kab. Empat Lawang, Tebing Tinggi, Rantau Tenang	DANA TRANSFER UMUM/DANA ALOKASI UMUM	Memperkuat Stabilitas Perekonomian Dan Transformasi Pelayanan Publik	Meningkatkan Sumber daya manusia berkualitas dan berdaya saing		450.000.000,00	RUMAH SAKIT UMUM DAERAH
1.02.01.2.07	Pengadaan Barang Milik Daerah Penunjang Urusan Pemerintahan Daerah				-	-	0,00	0,00	223.643.838,00	223.643.838,00					Meningkatkan Sumber daya manusia berkualitas dan berdaya saing		223.643.838,00	RUMAH SAKIT UMUM DAERAH
1.02.01.2.07.0011	Pengadaan Sarana dan Prasarana Pendukung Gedung Kantor atau Bangunan Lainnya	Jumlah Unit Sarana dan Prasarana Pendukung Gedung Kantor atau Bangunan Lainnya yang Disediakan			1 Unit	1 Unit	0,00	0,00	223.643.838,00	223.643.838,00		Kab. Empat Lawang, Tebing Tinggi, Rantau Tenang	DANA TRANSFER KHUSUS/DANA ALOKASI KHUSUS FISIK		Meningkatkan Sumber daya manusia berkualitas dan berdaya saing		223.643.838,00	RUMAH SAKIT UMUM DAERAH
1.02.01.2.08	Penyediaan Jasa Penunjang Urusan Pemerintahan Daerah	Persentase pemenuhan urusan pemerintahan			100 %	100 %	460.000.000,00	460.000.000,00	460.000.000,00	0,00				Memperkuat Stabilitas Perekonomian Dan Transformasi Pelayanan Publik	Meningkatkan Sumber daya manusia berkualitas dan berdaya saing	RSUD Kabupaten Empat Lawang	462.000.000,00	RUMAH SAKIT UMUM DAERAH
1.02.01.2.08.0001	Penyediaan Jasa Surat Menyurat	Jumlah Laporan Penyediaan Jasa Surat Menyurat			1 Laporan	1 Laporan	12.000.000,00	12.000.000,00	12.000.000,00	0,00		Kab. Empat Lawang, Tebing Tinggi, Rantau Tenang	DANA TRANSFER UMUM/DANA ALOKASI UMUM	Memperkuat Stabilitas Perekonomian Dan Transformasi Pelayanan Publik	Meningkatkan Sumber daya manusia berkualitas dan berdaya saing		12.000.000,00	RUMAH SAKIT UMUM DAERAH
1.02.01.2.08.0002	Penyediaan Jasa Komunikasi, Sumber Daya Air dan Listrik	Jumlah Laporan Penyediaan Jasa Komunikasi, Sumber Daya Air dan Listrik yang Disediakan			1 Laporan	1 Laporan	448.000.000,00	448.000.000,00	448.000.000,00	0,00		Kab. Empat Lawang, Tebing Tinggi, Rantau Tenang	DANA TRANSFER UMUM/DANA ALOKASI UMUM	Memperkuat Stabilitas Perekonomian Dan Transformasi Pelayanan Publik	Meningkatkan Sumber daya manusia berkualitas dan berdaya saing		450.000.000,00	RUMAH SAKIT UMUM DAERAH



		Jumlah Alat Kesehatan/Alat Peralung Medis Fasilitas Pelayanan Kesehatan yang Didanakan				8 Unit	8 Unit	1.050.000,00	24.417.650.776,00	27.276.769.846,00	27.275.719.846,00	Kab. Empat Lawang, Semua Kecamatan, Semua Kel/Desa	DANA TRANSFER UMUM/DANA ALOKASI UMUM/DANA TRANSFER KHUSUS/DANA ALOKASI KHUSUS FISIK DAU YANG DITENTUKAN P-ENGGUNANNAN YA BIDANG KESEHATAN	Memperkuat Infrastruktur Untuk Mendukung Pengembangan Ekonomi Dan Pelayanan Dasar	Memperkuat stabilitas pemerintahan dan transformasi pelayanan publik.Memperkuat stabilitas pemerintahan dan transformasi pelayanan publik			25.389.659.799,00	RUMAH SAKIT UMUM DAERAH	
1.02.02.2.01.0015	Pengadaan dan Pemeliharaan Alat Kalibrasi					65 Unit	65 Unit	400.000.000,00	400.000.000,00	400.000.000,00	0,00	Kab. Empat Lawang, Tebing Tinggi, Rantau Tenang	DANA TRANSFER UMUM/DANA ALOKASI UMUM	Memperkuat Infrastruktur Untuk Mendukung Pengembangan Ekonomi Dan Pelayanan Dasar	Meningkatkan Sumber daya manusia berkualitas dan berdaya saing			450.000.000,00	RUMAH SAKIT UMUM DAERAH	
1.02.02.2.01.0022	Pengembangan Rumah Sakit	Jumlah Rumah sakit yang ditingkatkan sarana, prasarana, alat kesehatan dan SDM agar sesuai standar jenis pelayanan rumah sakit berdasarkan kelas rumah sakit yang memenuhi needs tempat tidur terhadap jumlah penduduk minimal 1:1000 dan/atau kelas rangka peningkatan kapasitas pelayanan rumah sakit				1 Unit	1 Unit	201.950.000,00	8.631.349.224,00	9.478.882.974,00	9.276.732.974,00	Kab. Empat Lawang, Tebing Tinggi, Rantau Tenang	DANA TRANSFER UMUM/DANA ALOKASI UMUM/DANA TRANSFER KHUSUS/DANA ALOKASI KHUSUS FISIK DAU YANG DITENTUKAN P-ENGGUNANNAN YA BIDANG KESEHATAN		Meningkatkan Sumber daya manusia berkualitas dan berdaya saing			8.449.340.201,00	RUMAH SAKIT UMUM DAERAH	
1.02.02.2.01.0023	Pengadaan Obat, Bahan Habis Pakai, Bahan Medis Habis Pakai, Vaksin, Makanan dan Minuman di Fasilitas Kesehatan	Jumlah Obat, Bahan Habis Pakai, Bahan Medis Habis Pakai, Vaksin, Makanan dan Minuman di Fasilitas Kesehatan yang disediakan				3 Paket	3 Paket	3.145.048.000,00	4.344.948.000,00	5.139.202.147,00	1.994.154.147,00	Kab. Empat Lawang, Tebing Tinggi, Rantau Tenang	DANA TRANSFER UMUM/DANA ALOKASI UMUM	Memperkuat Infrastruktur Untuk Mendukung Pengembangan Ekonomi Dan Pelayanan Dasar	Meningkatkan Sumber daya manusia berkualitas dan berdaya saing			4.444.948.000,00	RUMAH SAKIT UMUM DAERAH	
1.02.02.2.02	Penyediaan Layanan Kesehatan untuk URM dan UKP Rujukan Tingkat Daerah Kabupaten/Kota	PERSENTASE PEMENUHAN INDIKATOR KINERJA PELAYANAN PADA 4 LAYANAN DASAR DAN PENJUALANG RUMAH SAKIT				62,5 %	62,5 %	9.441.434.000,00	10.091.434.000,00	15.142.734.000,00	5.701.300.000,00		Memperkuat Infrastruktur Untuk Mendukung Pengembangan Ekonomi Dan Pelayanan Dasar	Meningkatkan Sumber daya manusia berkualitas dan berdaya saing	Masyarakat Kabupaten Empat Lawang			12.046.384.000,00	RUMAH SAKIT UMUM DAERAH	
1.02.02.2.02.0018	Pengelolaan Pelayanan Promosi Kesehatan	Jumlah Dokumen Hasil Pengelolaan Pelayanan Promosi Kesehatan				1 Dokumen	1 Dokumen	70.730.000,00	70.730.000,00	70.730.000,00	0,00	Kab. Empat Lawang, Tebing Tinggi, Rantau Tenang	DANA TRANSFER UMUM/DANA ALOKASI UMUM	Memperkuat Infrastruktur Untuk Mendukung Pengembangan Ekonomi Dan Pelayanan Dasar	Meningkatkan Sumber daya manusia berkualitas dan berdaya saing			210.000.000,00	RUMAH SAKIT UMUM DAERAH	
1.02.02.2.02.0032	Operasional Pelayanan Rumah Sakit	Jumlah Dokumen Operasional Pelayanan Rumah Sakit				1 Dokumen	1 Dokumen	8.832.220.000,00	9.482.220.000,00	14.136.620.000,00	5.303.400.000,00	Kab. Empat Lawang, Tebing Tinggi, Rantau Tenang	DANA TRANSFER UMUM/DANA ALOKASI UMUM	Memperkuat Infrastruktur Untuk Mendukung Pengembangan Ekonomi Dan Pelayanan Dasar	Meningkatkan Sumber daya manusia berkualitas dan berdaya saing			10.900.000.000,00	RUMAH SAKIT UMUM DAERAH	
1.02.02.2.02.0035	Pelaksanaan Alokasi Fasilitas Kesehatan di Kabupaten/Kota	Jumlah Fasilitas Kesehatan yang Terakreditasi di Kabupaten/Kota				1 Unit	1 Unit	538.484.000,00	538.484.000,00	936.384.000,00	387.900.000,00	Kab. Empat Lawang, Tebing Tinggi, Rantau Tenang	DANA TRANSFER UMUM/DANA ALOKASI UMUM/DANA ALOKASI KHUSUS FISIK DAU YANG DITENTUKAN P-ENGGUNANNAN YA BIDANG KESEHATAN	Memperkuat Infrastruktur Untuk Mendukung Pengembangan Ekonomi Dan Pelayanan Dasar	Meningkatkan Sumber daya manusia berkualitas dan berdaya saing			936.384.000,00	RUMAH SAKIT UMUM DAERAH	
1.02.02.2.04	Penelitian Ijin Rumah Sake Kelas C Di dan Fasilitas Pelayanan Kesehatan Tingkat Daerah Kabupaten/Kota	JUMLAH INDIKATOR SPM YANG TERCAPAI				85 %	85 %	19.479.000,00	19.479.000,00	19.479.000,00	0,00		Memperkuat Infrastruktur Untuk Mendukung Pengembangan Ekonomi Dan Pelayanan Dasar	Meningkatkan Sumber daya manusia berkualitas dan berdaya saing	RSUD Kabupaten Empat Lawang			21.000.000,00	RUMAH SAKIT UMUM DAERAH	
1.02.02.2.04.0003	Peningkatan Mutu Pelayanan Fasilitas Kesehatan	Jumlah Fasilitas Kesehatan yang Melakukan Pengukuran Indikator Nasional Mutu (NM) Pelayanan kesehatan				17 Unit	17 Unit	19.479.000,00	19.479.000,00	19.479.000,00	0,00	Kab. Empat Lawang, Tebing Tinggi, Rantau Tenang	DANA TRANSFER UMUM/DANA ALOKASI UMUM	Memperkuat Infrastruktur Untuk Mendukung Pengembangan Ekonomi Dan Pelayanan Dasar	Meningkatkan Sumber daya manusia berkualitas dan berdaya saing			21.000.000,00	RUMAH SAKIT UMUM DAERAH	
3.	1.02.03	PROGRAM PENINGKATAN KAPASITAS SUMBER DAYA MANUSIA KESEHATAN	PRESENTASE PENINGKATAN SDM YANG MENGIKUTI PENDIDIKAN DAN PELATIHAN FORMAL DAN NON FORMAL SESUAI KOMPETENSI			33,33 %	33,33 %	149.878.000,00	149.878.000,00	149.878.000,00	122.000,00							150.000.000,00		
1.02.03.2.02	Perencanaan Kebutuhan dan Pendayagunaan Sumber Daya Manusia Kesehatan untuk UKP dan URM di Wilayah Kabupaten/Kota	persentase SDM YANG MENGIKUTI DIKLAT TERHINIS persentase SDM YANG MENGIKUTI PENDIDIKAN DAN PELATIHAN FORMAL persentase TENAGA MEDIS DAN PAKA MEDIS YANG MELANJUTKAN PENDIDIKAN FORMAL				58,33 %	58,33 %	149.878.000,00	149.878.000,00	149.878.000,00	0,00			Memperkuat Sumber Daya Manusia Yang Berkualitas Dan Berdaya Saing	Meningkatkan Sumber daya manusia berkualitas dan berdaya saing	RSUD Kabupaten Empat Lawang			150.000.000,00	RUMAH SAKIT UMUM DAERAH
1.02.03.2.02.0002	Pemenuhan Kebutuhan Sumber Daya Manusia Kesehatan Sesuai Standar	Jumlah Sumber Daya Manusia Kesehatan yang Memenuhi Standar di Fasilitas Pelayanan Kesehatan (Fasyankes)				317 Orang	317 Orang	149.878.000,00	149.878.000,00	149.878.000,00	0,00	Kab. Empat Lawang, Tebing Tinggi, Rantau Tenang	DANA TRANSFER UMUM/DANA ALOKASI UMUM/DANA ALOKASI KHUSUS FISIK DAU YANG DITENTUKAN P-ENGGUNANNAN YA BIDANG KESEHATAN	Meningkatkan Sumber Daya Manusia Yang Berkualitas Dan Berdaya Saing	Meningkatkan Sumber daya manusia berkualitas dan berdaya saing			150.000.000,00	RUMAH SAKIT UMUM DAERAH	



			Jumlah Pegawai Berdasarkan Tugas dan Fungsi yang Mengikuti Pendidikan dan Pelatihan					12 Orang	12 Orang	158.292.000,00	158.292.000,00	0,00	-158.292.000,00	Kab. Empat Lawang, Semua Kecamatan, Semua Kel/Desa	DANA TRANSFER UMUM DANA ALOKASI UMUM	Memperkuat Stabilitas Perekonomian Dan Transformasi Pelayanan Publik	Pembangunan wilayah berwawasan lingkungan mendorong interkoneksi wilayah, pertanian dan sektor perekonomian lainnya Pembangunan wilayah berwawasan lingkungan mendorong interkoneksi wilayah, pertanian dan sektor perekonomian lainnya			158.292.000,00	DINAS PEKERJAAN UMUM DAN PENATAAN RUANG
1.03.01.2.06	Administrasi Umum Perangkat Daerah	Persentase tercapainya administrasi umum Perangkat Daerah						100 %	100 %	678.073.000,00	678.073.000,00	462.239.000,00	-215.834.000,00			Memperkuat Stabilitas Perekonomian Dan Transformasi Pelayanan Publik	Pembangunan wilayah berwawasan lingkungan mendorong interkoneksi wilayah, pertanian dan sektor perekonomian lainnya Pembangunan wilayah berwawasan lingkungan mendorong interkoneksi wilayah, pertanian dan sektor perekonomian lainnya	PLPR		678.015.800,00	DINAS PEKERJAAN UMUM DAN PENATAAN RUANG
1.03.01.2.06.0001	Penyediaan Komponen Instalasi Listrik/Penerangan Bangunan Kantor	Jumlah Paket Komponen Instalasi Listrik/Penerangan Bangunan Kantor yang Disediakan						1 Paket	1 Paket	13.675.000,00	13.675.000,00	13.675.000,00	0,00	Kab. Empat Lawang, Semua Kecamatan, Semua Kel/Desa	DANA TRANSFER UMUM DANA ALOKASI UMUM	Memperkuat Stabilitas Perekonomian Dan Transformasi Pelayanan Publik	Pembangunan wilayah berwawasan lingkungan mendorong interkoneksi wilayah, pertanian dan sektor perekonomian lainnya Pembangunan wilayah berwawasan lingkungan mendorong interkoneksi wilayah, pertanian dan sektor perekonomian lainnya			13.785.000,00	DINAS PEKERJAAN UMUM DAN PENATAAN RUANG
1.03.01.2.06.0003	Penyediaan Peralatan Rumah Tangga	Jumlah Paket Peralatan Rumah Tangga yang Disediakan						1 Paket	1 Paket	12.900.000,00	12.900.000,00	12.900.000,00	0,00	Kab. Empat Lawang, Semua Kecamatan, Semua Kel/Desa	DANA TRANSFER UMUM DANA ALOKASI UMUM	Memperkuat Stabilitas Perekonomian Dan Transformasi Pelayanan Publik	Pembangunan wilayah berwawasan lingkungan mendorong interkoneksi wilayah, pertanian dan sektor perekonomian lainnya Pembangunan wilayah berwawasan lingkungan mendorong interkoneksi wilayah, pertanian dan sektor perekonomian lainnya			12.963.000,00	DINAS PEKERJAAN UMUM DAN PENATAAN RUANG
1.03.01.2.06.0004	Penyediaan Bahan Logistik Kantor	Jumlah Paket Bahan Logistik Kantor yang Disediakan						1 Paket	1 Paket	136.852.000,00	136.852.000,00	136.852.000,00	0,00	Kab. Empat Lawang, Semua Kecamatan, Semua Kel/Desa	DANA TRANSFER UMUM DANA ALOKASI UMUM	Memperkuat Stabilitas Perekonomian Dan Transformasi Pelayanan Publik	Pembangunan wilayah berwawasan lingkungan mendorong interkoneksi wilayah, pertanian dan sektor perekonomian lainnya Pembangunan wilayah berwawasan lingkungan mendorong interkoneksi wilayah, pertanian dan sektor perekonomian lainnya			136.852.800,00	DINAS PEKERJAAN UMUM DAN PENATAAN RUANG
1.03.01.2.06.0006	Penyediaan Bahan Bacaan dan Peraturan Perundang-undangan	Jumlah Dokumen Bahan Bacaan dan Peraturan Perundang-undangan yang Disediakan						308 Dokumen	308 Dokumen	23.750.000,00	23.750.000,00	23.750.000,00	0,00	Kab. Empat Lawang, Semua Kecamatan, Semua Kel/Desa	DANA TRANSFER UMUM DANA ALOKASI UMUM	Memperkuat Stabilitas Perekonomian Dan Transformasi Pelayanan Publik	Pembangunan wilayah berwawasan lingkungan mendorong interkoneksi wilayah, pertanian dan sektor perekonomian lainnya Pembangunan wilayah berwawasan lingkungan mendorong interkoneksi wilayah, pertanian dan sektor perekonomian lainnya			23.750.000,00	DINAS PEKERJAAN UMUM DAN PENATAAN RUANG
1.03.01.2.06.0009	Penyelenggaraan Rapat Koordinasi dan Konsultasi SKPD	Jumlah Laporan Penyelenggaraan Rapat Koordinasi dan Konsultasi SKPD						82 Laporan	82 Laporan	490.896.000,00	490.896.000,00	275.062.000,00	-215.834.000,00	Kab. Empat Lawang, Semua Kecamatan, Semua Kel/Desa	DANA TRANSFER UMUM DANA ALOKASI UMUM	Memperkuat Stabilitas Perekonomian Dan Transformasi Pelayanan Publik	Pembangunan wilayah berwawasan lingkungan mendorong interkoneksi wilayah, pertanian dan sektor perekonomian lainnya Pembangunan wilayah berwawasan lingkungan mendorong interkoneksi wilayah, pertanian dan sektor perekonomian lainnya			490.665.000,00	DINAS PEKERJAAN UMUM DAN PENATAAN RUANG
1.03.01.2.07	Pengadaan Barang Milik Daerah Penunjang Usaha Pemerintah Daerah	Persentase sarana prasana PD yang terpenuhi sesuai kebutuhan dan standar Persentase tingkat pemenuhan sarana sarana prasana perikanan						100 %	100 %	15.000.000,00	15.000.000,00	15.000.000,00	0,00			Memperkuat Stabilitas Perekonomian Dan Transformasi Pelayanan Publik	Pembangunan wilayah berwawasan lingkungan mendorong interkoneksi wilayah, pertanian dan sektor perekonomian lainnya Pembangunan wilayah berwawasan lingkungan mendorong interkoneksi wilayah, pertanian dan sektor perekonomian lainnya	PLPR		16.500.000,00	DINAS PEKERJAAN UMUM DAN PENATAAN RUANG



			Jumlah Kendaraan Perorangan Dinas atau Kendaraan Dinas Jabatan yang Dipelihara dan Abayarkan Pajaknya			28 Unit	28 Unit	86.415.000,00	86.415.000,00	40.580.000,00	-45.835.000,00	Kab. Empat Lawang, Semua Kecamatan, Semua Kel/Desa	DANA TRANSFER UMUM DANA ALOKASI UMUM	Memperkuat Stabilitas Perekonomian Dan Transformasi Pelayaran Publik	Pembangunan wilayah berwawasan lingkungan mendorong interkoneksi wilayah, pertanian dan sektor perekonomian lainnya Pembangunan wilayah berwawasan lingkungan mendorong interkoneksi wilayah, pertanian dan sektor perekonomian lainnya		39.850.000,00	DINAS PEKERJAAN UMUM DAN PENATAAN RUANG
1.03.01.2.09.0002	Penyediaan Jasa Pemeliharaan, Biaya Pemeliharaan, Pajak dan Perizinan Kendaraan Dinas Operasional atau Lapangan					24 Unit	24 Unit	36.700.000,00	36.700.000,00	36.700.000,00	0,00	Kab. Empat Lawang, Semua Kecamatan, Semua Kel/Desa	DANA TRANSFER UMUM DANA ALOKASI UMUM	Memperkuat Stabilitas Perekonomian Dan Transformasi Pelayaran Publik	Pembangunan wilayah berwawasan lingkungan mendorong interkoneksi wilayah, pertanian dan sektor perekonomian lainnya Pembangunan wilayah berwawasan lingkungan mendorong interkoneksi wilayah, pertanian dan sektor perekonomian lainnya		72.700.000,00	DINAS PEKERJAAN UMUM DAN PENATAAN RUANG
1.03.01.2.09.0006	Pemeliharaan Peralatan dan Mesin Lainnya		Jumlah Peralatan dan Mesin Lainnya yang Dipelihara			10 Unit	10 Unit	13.200.000,00	13.200.000,00	13.200.000,00	0,00	Kab. Empat Lawang, Semua Kecamatan, Semua Kel/Desa	DANA TRANSFER UMUM DANA ALOKASI UMUM	Memperkuat Stabilitas Perekonomian Dan Transformasi Pelayaran Publik	Pembangunan wilayah berwawasan lingkungan mendorong interkoneksi wilayah, pertanian dan sektor perekonomian lainnya Pembangunan wilayah berwawasan lingkungan mendorong interkoneksi wilayah, pertanian dan sektor perekonomian lainnya		15.000.000,00	DINAS PEKERJAAN UMUM DAN PENATAAN RUANG
2.	1.03.02	PROGRAM PENGELOLAAN SUMBER DAYA AIR (SDA)	Persentase Jaringan Irigasi Yang Terpelihara Sesuai Standar Persentase Rehabilitasi Jaringan Irigasi Sesuai Standar Persentase Pengamanan Terhadap SDA Yang dilakukan Sesuai Standar			2,47 26,32 78,09 %	2,47 26,32 78,09 %	6.957.669.000,00	51.755.297.000,00	137.337.984.830,00	16.342.331.000,00						23.300.000.000,00	
1.03.02.2.01	Pengelolaan SDA dan Bangunan Panganan Pantai pada Wilayah Sungai (WIS) dalam 1 (Satu) Daerah Kabupaten/Kota		Persentase Layanan Terhadap Kebutuhan Tawar di WS yang terganggu			78,09 %	78,09 %	2.760.000.000,00	40.829.628.000,00	121.271.447.700,00	118.511.447.700,00				Pembangunan wilayah berwawasan lingkungan mendorong interkoneksi wilayah, pertanian dan sektor perekonomian lainnya Pembangunan wilayah berwawasan lingkungan mendorong interkoneksi wilayah, pertanian dan sektor perekonomian lainnya	Masyarakat Kabupaten Empat Lawang	4.000.000.000,00	DINAS PEKERJAAN UMUM DAN PENATAAN RUANG
1.03.02.2.01.0093	Normalisasi/Restorasi Sungai		Panjang Sungai yang Dinormalisasi/Direstorasi			10 KM		0,00	3.500.000.000,00	105.994.329.000,00	105.994.329.000,00	Kab. Empat Lawang, Semua Kecamatan, Semua Kel/Desa	DANA TRANSFER UMUM DANA ALOKASI UMUM BANTUAN KEUANGAN KHUSUS DARI PEMERINTAH PROVINSI		Pembangunan wilayah berwawasan lingkungan mendorong interkoneksi wilayah, pertanian dan sektor perekonomian lainnya Pembangunan wilayah berwawasan lingkungan mendorong interkoneksi wilayah, pertanian dan sektor perekonomian lainnya		0,00	DINAS PEKERJAAN UMUM DAN PENATAAN RUANG
1.03.02.2.01.0109	Pembangunan Bangunan Perkuatan Tebing		Panjang Bangunan Perkuatan Tebing yang Dibangun			2 KM	2 KM	2.760.000.000,00	10.029.628.000,00	14.129.518.700,00	11.369.518.700,00	Kab. Empat Lawang, Semua Kecamatan, Semua Kel/Desa	DANA TRANSFER UMUM DANA ALOKASI UMUM	Memperkuat Infrastruktur Untuk Mendukung Pengembangan Ekonomi Dan Pelayaran Dasar	Pembangunan wilayah berwawasan lingkungan mendorong interkoneksi wilayah, pertanian dan sektor perekonomian lainnya Pembangunan wilayah berwawasan lingkungan mendorong interkoneksi wilayah, pertanian dan sektor perekonomian lainnya		4.000.000.000,00	DINAS PEKERJAAN UMUM DAN PENATAAN RUANG
1.03.02.2.01.0120	Penyusunan Rencana Teknis dan Dokumen Lingkungan Hidup untuk Konstruksi Pengendali Banjir, Lahar, dan Pengaman Pantai		Jumlah Dokumen Rencana Teknis dan Dokumen Lingkungan Hidup untuk Konstruksi Pengendali Banjir, Lahar, dan Pengaman Pantai yang Disusun			1 Dokumen		0,00	27.300.000.000,00	1.147.800.000,00	1.147.800.000,00	Kab. Empat Lawang, Semua Kecamatan, Semua Kel/Desa	DANA TRANSFER UMUM DANA ALOKASI UMUM		Pembangunan wilayah berwawasan lingkungan mendorong interkoneksi wilayah, pertanian dan sektor perekonomian lainnya Pembangunan wilayah berwawasan lingkungan mendorong interkoneksi wilayah, pertanian dan sektor perekonomian lainnya		0,00	DINAS PEKERJAAN UMUM DAN PENATAAN RUANG









			Panjang Sistem Drainase Lingkungan yang Beroperasi dan Totalnya				500 Meter	500 Meter	50.000.000,00	50.000.000,00	0,00	-50.000.000,00	Kab. Empat Lawang, Semua Kecamatan, Semua Kel/Desa	DANA TRANSFER UMUM/DANA ALOKASI UMUM	Memperkuat Infrastruktur Untuk Mendukung Pengembangan Ekonomi Dan Pelayanan Dasar	Pembangunan wilayah berwawasan lingkungan mendorong interkoneksi wilayah, pertanian dan sektor perekonomian lainnya Pembangunan wilayah berwawasan lingkungan mendorong interkoneksi wilayah, pertanian dan sektor perekonomian lainnya			100.000.000,00	DINAS PEKERJAAN UMUM DAN PENATAAN RUANG
1.03.06.2.01.0023		Perencanaan, Kebijakan, Strategi dan Teknis Sistem Drainase Lingkungan																		
			Jumlah Dokumen Rencana, Kebijakan, Strategi dan Teknis Sistem Drainase Lingkungan yang disusun				3 Dokumen	3 Dokumen	300.000.000,00	300.000.000,00	0,00	-300.000.000,00	Kab. Empat Lawang, Semua Kecamatan, Semua Kel/Desa	DANA TRANSFER UMUM/DANA ALOKASI UMUM	Memperkuat Infrastruktur Untuk Mendukung Pengembangan Ekonomi Dan Pelayanan Dasar	Pembangunan wilayah berwawasan lingkungan mendorong interkoneksi wilayah, pertanian dan sektor perekonomian lainnya Pembangunan wilayah berwawasan lingkungan mendorong interkoneksi wilayah, pertanian dan sektor perekonomian lainnya			400.000.000,00	DINAS PEKERJAAN UMUM DAN PENATAAN RUANG
1.03.06.2.01.0027		Perencanaan Outline Plan pada Kawasan Genangan																		
			Jumlah Kawasan Genangan yang Disusun Outline Plan-nya				1 Kawasan Genangan	1 Kawasan Genangan	200.000.000,00	200.000.000,00	0,00	-200.000.000,00	Kab. Empat Lawang, Semua Kecamatan, Semua Kel/Desa	DANA TRANSFER UMUM/DANA ALOKASI UMUM	Memperkuat Infrastruktur Untuk Mendukung Pengembangan Ekonomi Dan Pelayanan Dasar	Pembangunan wilayah berwawasan lingkungan mendorong interkoneksi wilayah, pertanian dan sektor perekonomian lainnya Pembangunan wilayah berwawasan lingkungan mendorong interkoneksi wilayah, pertanian dan sektor perekonomian lainnya			200.000.000,00	DINAS PEKERJAAN UMUM DAN PENATAAN RUANG
1.03.06.2.01.0029		Pembangunan Sistem Drainase Perkotaan																		
			Jumlah Sistem Drainase Perkotaan yang Dibangun				3500 Sistem Drainase Perkotaan	3500 Sistem Drainase Perkotaan	1.900.000.000,00	3.850.000.000,00	12.023.322.000,00	10.123.322.000,00	Kab. Empat Lawang, Semua Kecamatan, Semua Kel/Desa	DANA TRANSFER UMUM/DANA ALOKASI UMUM	Memperkuat Infrastruktur Untuk Mendukung Pengembangan Ekonomi Dan Pelayanan Dasar	Pembangunan wilayah berwawasan lingkungan mendorong interkoneksi wilayah, pertanian dan sektor perekonomian lainnya Pembangunan wilayah berwawasan lingkungan mendorong interkoneksi wilayah, pertanian dan sektor perekonomian lainnya			2.500.000.000,00	DINAS PEKERJAAN UMUM DAN PENATAAN RUANG
7.	1.03.06	PROGRAM PENATAAN BANGUNAN GEDUNG	Persentase Bangunan Gedung Pemerintah di kawasan strategis				53,85 %	53,85 %	5.733.911.000,00	19.288.911.000,00	17.755.332.350,00	1.146.089.000,00							6.880.000.000,00	
1.03.06.2.01		Penyetenggaraan Bangunan Gedung di Wilayah Daerah Kabupaten/Kota, Pemberian Izin Mendirikan Bangunan (IMB) dan Sertifikat Laik Fungsi Bangunan Gedung	Persentase pembangunan gedung pemerintah				40,00 %	40,00 %	5.733.911.000,00	19.288.911.000,00	17.755.332.350,00	12.021.421.350,00							6.880.000.000,00	DINAS PEKERJAAN UMUM DAN PENATAAN RUANG
1.03.06.2.01.0021		Pembangunan, Pemanfaatan, Peltastarian dan Pombongkaran Bangunan Gedung untuk Kiperlingan Strategis Daerah Kabupaten/Kota																		
			Jumlah Dokumen Pembanguan, Pemanfaatan, Peltastarian dan Pombongkaran Bangunan Gedung untuk Kiperlingan Strategis Daerah Kabupaten/Kota				13 Dokumen	13 Dokumen	5.200.000.000,00	18.755.000.000,00	17.335.049.350,00	12.135.049.350,00	Kab. Empat Lawang, Semua Kecamatan, Semua Kel/Desa	DANA TRANSFER UMUM/DANA ALOKASI UMUM	Memperkuat Infrastruktur Untuk Mendukung Pengembangan Ekonomi Dan Pelayanan Dasar	Pembangunan wilayah berwawasan lingkungan mendorong interkoneksi wilayah, pertanian dan sektor perekonomian lainnya Pembangunan wilayah berwawasan lingkungan mendorong interkoneksi wilayah, pertanian dan sektor perekonomian lainnya			6.000.000.000,00	DINAS PEKERJAAN UMUM DAN PENATAAN RUANG
1.03.06.2.01.0023		Penyetenggaraan Penerbitan Persewaan Bangunan Gedung (PBG), Sertifikat Laik Fungsi (SLF), Surat Bukti Kepemilikan Bangunan Gedung (SBKBG), Rencana Teknis Pembangunan Bangunan Gedung (RTB), Tim Profesi Ahli (TPA), Tim Penilai Teknis (TPT), Penilik, dan Pendaftaran Bangunan Gedung melalui SIMBG																		
			Jumlah Penerbitan Persewaan Bangunan Gedung (PBG), Sertifikat Laik Fungsi (SLF), Surat Bukti Kepemilikan Bangunan Gedung (SBKBG), Rencana Teknis Pembangunan Bangunan Gedung (RTB), Tim Profesi Ahli (TPA), Tim Penilai Teknis (TPT), Penilik, dan Pendaftaran Bangunan Gedung melalui SIMBG				15 Dokumen	15 Dokumen	533.911.000,00	533.911.000,00	-420.283.000,00	-113.628.000,00	Kab. Empat Lawang, Semua Kecamatan, Semua Kel/Desa	DANA TRANSFER UMUM/DANA ALOKASI UMUM	Memperkuat Infrastruktur Untuk Mendukung Pengembangan Ekonomi Dan Pelayanan Dasar	Pembangunan wilayah berwawasan lingkungan mendorong interkoneksi wilayah, pertanian dan sektor perekonomian lainnya Pembangunan wilayah berwawasan lingkungan mendorong interkoneksi wilayah, pertanian dan sektor perekonomian lainnya			880.000.000,00	DINAS PEKERJAAN UMUM DAN PENATAAN RUANG
8.	1.03.09	PROGRAM PENATAAN BANGUNAN DAN LINGKUNGANNYA	Rasio Pembangunan kawasan strategis Kabupaten				1 angka	1 angka	5.961.966.455,00	6.331.966.455,00	5.823.902.000,00	7.638.033.545,00							13.600.000.000,00	





		Panjang Jalan/Jembatan yang Dirurvey Kondisinya				17 KM	17 KM	846.901.000,00	846.901.000,00	1.558.798.800,00	711.887.800,00	Kab. Empat Lawang, Semua Kecamatan, Semua Kel/Desa	DANA TRANSFER UMUM/DANA ALOKASI UMUM	Memperkuat Infrastruktur Untuk Mendukung Pengembangan Ekonomi Dan Pelayanan Dasar	Pembangunan wilayah berwawasan lingkungan mendorong interkoneksi wilayah, pertanian dan sektor perekonomian lainnya Pembangunan wilayah berwawasan lingkungan mendorong interkoneksi wilayah, pertanian dan sektor perekonomian lainnya			830.000.000,00	DINAS PEKERJAAN UMUM DAN PENATAAN RUANG
1.03.10.2.01.0044	Rehabilitasi Jalan	Panjang Jalan yang Direhabilitasi				22 KM	22 KM	6.915.572.000,00	559.284.000,00	3.648.977.200,00	-3.266.594.800,00	Kab. Empat Lawang, Semua Kecamatan, Semua Kel/Desa	DANA TRANSFER UMUM/DANA ALOKASI UMUM	Memperkuat Infrastruktur Untuk Mendukung Pengembangan Ekonomi Dan Pelayanan Dasar	Pembangunan wilayah berwawasan lingkungan mendorong interkoneksi wilayah, pertanian dan sektor perekonomian lainnya Pembangunan wilayah berwawasan lingkungan mendorong interkoneksi wilayah, pertanian dan sektor perekonomian lainnya			5.600.000.000,00	DINAS PEKERJAAN UMUM DAN PENATAAN RUANG
1.03.10.2.01.0046	Pemeliharaan Rutin Jalan	Panjang Jalan yang Dipelihara Secara Rutin				10 KM	10 KM	506.576.000,00	506.576.000,00	3.416.638.000,00	2.910.062.000,00	Kab. Empat Lawang, Semua Kecamatan, Semua Kel/Desa	DANA TRANSFER UMUM/DANA ALOKASI UMUM	Memperkuat Infrastruktur Untuk Mendukung Pengembangan Ekonomi Dan Pelayanan Dasar	Pembangunan wilayah berwawasan lingkungan mendorong interkoneksi wilayah, pertanian dan sektor perekonomian lainnya Pembangunan wilayah berwawasan lingkungan mendorong interkoneksi wilayah, pertanian dan sektor perekonomian lainnya			4.000.000.000,00	DINAS PEKERJAAN UMUM DAN PENATAAN RUANG
1.03.11	PROGRAM PENGEMBANGAN JASA KONSTRUKSI	Persemaian Petakanan Konstruksi Yang Terkendali				57,5 %	57,5 %	550.000.000,00	550.000.000,00	527.050.000,00	-150.000.000,00							400.000.000,00	
1.03.11.2.01	Penyertenggaraan Pelatihan Tenaga Tempal Konstruksi	Persemaian Tenaga Tempal Yang Memiliki Sertifikasi Kompetensi				30 %	30 %	350.000.000,00	350.000.000,00	346.350.000,00	-3.650.000,00			Memperkuat Infrastruktur Untuk Mendukung Pengembangan Ekonomi Dan Pelayanan Dasar	Pembangunan wilayah berwawasan lingkungan mendorong interkoneksi wilayah, pertanian dan sektor perekonomian lainnya Pembangunan wilayah berwawasan lingkungan mendorong interkoneksi wilayah, pertanian dan sektor perekonomian lainnya	Kabupaten Empat Lawang		350.000.000,00	DINAS PEKERJAAN UMUM DAN PENATAAN RUANG
1.03.11.2.01.0010	fasilitas Sertifikasi Tenaga Kerja Konstruksi	Kualifikasi Jabatan Operator dan Teknisi atau Analis																	
		Jumlah Tenaga Kerja Konstruksi/ Kualifikasi Jabatan Operator dan Teknisi atau Analis yang Didalasi Sertifikasi				5 Orang	5 Orang	50.000.000,00	50.000.000,00	41.800.000,00	-8.200.000,00	Kab. Empat Lawang, Semua Kecamatan, Semua Kel/Desa	DANA TRANSFER UMUM/DANA ALOKASI UMUM	Memperkuat Infrastruktur Untuk Mendukung Pengembangan Ekonomi Dan Pelayanan Dasar	Pembangunan wilayah berwawasan lingkungan mendorong interkoneksi wilayah, pertanian dan sektor perekonomian lainnya Pembangunan wilayah berwawasan lingkungan mendorong interkoneksi wilayah, pertanian dan sektor perekonomian lainnya			50.000.000,00	DINAS PEKERJAAN UMUM DAN PENATAAN RUANG
1.03.11.2.01.0011	Pembinaan dan Peningkatan Kapasitas Kelembagaan Jasa Konstruksi	Jumlah Lembaga Jasa Konstruksi yang Didina dan Dilengkapi Kapasitasnya				10 Lembaga	10 Lembaga	100.000.000,00	100.000.000,00	100.000.000,00	0,00	Kab. Empat Lawang, Semua Kecamatan, Semua Kel/Desa	DANA TRANSFER UMUM/DANA ALOKASI UMUM	Memperkuat Infrastruktur Untuk Mendukung Pengembangan Ekonomi Dan Pelayanan Dasar	Pembangunan wilayah berwawasan lingkungan mendorong interkoneksi wilayah, pertanian dan sektor perekonomian lainnya Pembangunan wilayah berwawasan lingkungan mendorong interkoneksi wilayah, pertanian dan sektor perekonomian lainnya			100.000.000,00	DINAS PEKERJAAN UMUM DAN PENATAAN RUANG
1.03.11.2.01.0016	Pelatihan Tenaga Kerja Konstruksi	Kualifikasi Jabatan Operator, Teknisi atau Analis																	
		Jumlah Tenaga Kerja Konstruksi/ Kualifikasi Jabatan Operator, Teknisi atau Analis yang Didina				40 Orang	40 Orang	200.000.000,00	200.000.000,00	204.550.000,00	4.550.000,00	Kab. Empat Lawang, Semua Kecamatan, Semua Kel/Desa	DANA TRANSFER UMUM/DANA ALOKASI UMUM	Memperkuat Infrastruktur Untuk Mendukung Pengembangan Ekonomi Dan Pelayanan Dasar	Pembangunan wilayah berwawasan lingkungan mendorong interkoneksi wilayah, pertanian dan sektor perekonomian lainnya Pembangunan wilayah berwawasan lingkungan mendorong interkoneksi wilayah, pertanian dan sektor perekonomian lainnya			200.000.000,00	DINAS PEKERJAAN UMUM DAN PENATAAN RUANG











		Jumlah Unit Kendaraan Dinas Operasional atau Lapangan yang Disediakan				2 Unit	2 Unit		40.000.000,00	40.000.000,00	40.000.000,00	0,00	Kab. Empat Lawang, Semua Kecamatan, Semua Kel/Desa	DANA TRANSFER UMUM/DANA ALOKASI UMUM	Memperkuat Infrastruktur Untuk Mendukung Pengembangan Ekonomi Dan Pelayanan Dasar	Pembangunan wilayah berwawasan lingkungan mendorong interkoneksi wilayah, pertanian dan sektor perekonomian lainnya Pembangunan wilayah berwawasan lingkungan mendorong interkoneksi wilayah, pertanian dan sektor perekonomian lainnya			0,00	DINAS PERUMAHAN DAN KAWASAN PERMUKIMAN SERTA PERTANAHAN
1.04.01.2.07.0006	Pengadaan Perlatan dan Mesin Lainnya	Jumlah Unit Perlatan dan Mesin Lainnya yang Disediakan				3 Unit	3 Unit		15.380.000,00	15.380.000,00	15.380.000,00	0,00	Kab. Empat Lawang, Semua Kecamatan, Semua Kel/Desa	DANA TRANSFER UMUM/DANA ALOKASI UMUM	Memperkuat Infrastruktur Untuk Mendukung Pengembangan Ekonomi Dan Pelayanan Dasar	Pembangunan wilayah berwawasan lingkungan mendorong interkoneksi wilayah, pertanian dan sektor perekonomian lainnya Pembangunan wilayah berwawasan lingkungan mendorong interkoneksi wilayah, pertanian dan sektor perekonomian lainnya			15.000.000,00	DINAS PERUMAHAN DAN KAWASAN PERMUKIMAN SERTA PERTANAHAN
1.04.01.2.07.0010	Pengadaan Sarana dan Prasarana Gedung Kantor atau Bangunan Lainnya	Jumlah Unit Sarana dan Prasarana Gedung Kantor atau Bangunan Lainnya yang Disediakan				1 Unit	1 Unit		15.000.000,00	15.000.000,00	15.000.000,00	0,00	Kab. Empat Lawang, Semua Kecamatan, Semua Kel/Desa	DANA TRANSFER UMUM/DANA ALOKASI UMUM	Memperkuat Infrastruktur Untuk Mendukung Pengembangan Ekonomi Dan Pelayanan Dasar	Pembangunan wilayah berwawasan lingkungan mendorong interkoneksi wilayah, pertanian dan sektor perekonomian lainnya Pembangunan wilayah berwawasan lingkungan mendorong interkoneksi wilayah, pertanian dan sektor perekonomian lainnya			15.000.000,00	DINAS PERUMAHAN DAN KAWASAN PERMUKIMAN SERTA PERTANAHAN
1.04.01.2.08	Penyediaan Jasa Penunjang Urusan Pemerintahan Daerah	Nilai SKM				84 Angka	84 Angka		305.641.744,00	305.641.744,00	598.600.244,00	282.958.500,00			Memperkuat Infrastruktur Untuk Mendukung Pengembangan Ekonomi Dan Pelayanan Dasar	Pembangunan wilayah berwawasan lingkungan mendorong interkoneksi wilayah, pertanian dan sektor perekonomian lainnya Pembangunan wilayah berwawasan lingkungan mendorong interkoneksi wilayah, pertanian dan sektor perekonomian lainnya	Dinas Perumahan Rakyat dan Kawasan Permukiman serta Pertanahan		446.800.000,00	DINAS PERUMAHAN DAN KAWASAN PERMUKIMAN SERTA PERTANAHAN
1.04.01.2.08.0001	Penyediaan Jasa Surat Menyurat	Jumlah Laporan Penyediaan Jasa Surat Menyurat				1 Laporan	1 Laporan		10.000.000,00	10.000.000,00	10.000.000,00	0,00	Kab. Empat Lawang, Semua Kecamatan, Semua Kel/Desa	DANA TRANSFER UMUM/DANA ALOKASI UMUM	Memperkuat Infrastruktur Untuk Mendukung Pengembangan Ekonomi Dan Pelayanan Dasar	Pembangunan wilayah berwawasan lingkungan mendorong interkoneksi wilayah, pertanian dan sektor perekonomian lainnya Pembangunan wilayah berwawasan lingkungan mendorong interkoneksi wilayah, pertanian dan sektor perekonomian lainnya			11.000.000,00	DINAS PERUMAHAN DAN KAWASAN PERMUKIMAN SERTA PERTANAHAN
1.04.01.2.08.0002	Penyediaan Jasa Komunikasi, Sumber Daya Air dan Listrik	Jumlah Laporan Penyediaan Jasa Komunikasi, Sumber Daya Air dan Listrik yang Disediakan				2 Laporan	2 Laporan		162.741.744,00	162.741.744,00	219.950.244,00	56.808.500,00	Kab. Empat Lawang, Semua Kecamatan, Semua Kel/Desa	DANA TRANSFER UMUM/DANA ALOKASI UMUM	Memperkuat Infrastruktur Untuk Mendukung Pengembangan Ekonomi Dan Pelayanan Dasar	Pembangunan wilayah berwawasan lingkungan mendorong interkoneksi wilayah, pertanian dan sektor perekonomian lainnya Pembangunan wilayah berwawasan lingkungan mendorong interkoneksi wilayah, pertanian dan sektor perekonomian lainnya			170.000.000,00	DINAS PERUMAHAN DAN KAWASAN PERMUKIMAN SERTA PERTANAHAN
1.04.01.2.08.0004	Penyediaan Jasa Pelayanan Umum Kantor	Jumlah Laporan Penyediaan Jasa Pelayanan Umum Kantor yang Disediakan				1 Laporan	1 Laporan		132.800.000,00	132.800.000,00	369.050.000,00	238.150.000,00	Semua Kota/Kab, Semua Kecamatan, Semua Kel/Desa	DANA TRANSFER UMUM/DANA ALOKASI UMUM	Memperkuat Infrastruktur Untuk Mendukung Pengembangan Ekonomi Dan Pelayanan Dasar	Pembangunan wilayah berwawasan lingkungan mendorong interkoneksi wilayah, pertanian dan sektor perekonomian lainnya Pembangunan wilayah berwawasan lingkungan mendorong interkoneksi wilayah, pertanian dan sektor perekonomian lainnya			265.800.000,00	DINAS PERUMAHAN DAN KAWASAN PERMUKIMAN SERTA PERTANAHAN
1.04.01.2.09	Pemeliharaan Barang Mik Daerah Penunjang Urusan Pemerintahan Daerah	Persentase barang mik PD yang dipelihara sesuai standar				90 %	90 %		119.878.000,00	119.878.000,00	119.878.000,00	0,00			Memperkuat Infrastruktur Untuk Mendukung Pengembangan Ekonomi Dan Pelayanan Dasar	Pembangunan wilayah berwawasan lingkungan mendorong interkoneksi wilayah, pertanian dan sektor perekonomian lainnya Pembangunan wilayah berwawasan lingkungan mendorong interkoneksi wilayah, pertanian dan sektor perekonomian lainnya	Dinas Perumahan Rakyat dan Kawasan Permukiman serta Pertanahan		125.000.000,00	DINAS PERUMAHAN DAN KAWASAN PERMUKIMAN SERTA PERTANAHAN







		Jumlah Dokumen Data Permukiman Kumuh yang Teridentifikasi				3 Dokumen	3 Dokumen	387.893.000,00	387.893.000,00	348.063.000,00	-39.830.000,00	Kab. Empat Lawang, Semua Kecamatan, Semua Kel/Desa	DANA TRANSFER UMUM/DANA ALOKASI UMUM	Memperkuat Infrastruktur Untuk Mendukung Pengembangan Ekonomi Dan Pelayanan Dasar	Pembangunan wilayah berwawasan lingkungan mendorong interkoneksi wilayah, pertanian dan sektor perekonomian lainnya Pembangunan wilayah berwawasan lingkungan mendorong interkoneksi wilayah, pertanian dan sektor perekonomian lainnya			550.000.000,00	DNAS PERUMAHAN DAN KAWASAN PERMUKIMAN SERTA PERTANAHAN	
1.04.03.2.03.0009	Pelaksanaan Peremajaan Kawasan Permukiman Kumuh	Luas Konektivitas Permukiman Kumuh yang Direremajakan				3 Ha	3 Ha	449.688.000,00	98.188.000,00	99.308.000,00	-350.380.000,00	Kab. Empat Lawang, Semua Kecamatan, Semua Kel/Desa	DANA TRANSFER UMUM/DANA ALOKASI UMUM	Memperkuat Infrastruktur Untuk Mendukung Pengembangan Ekonomi Dan Pelayanan Dasar	Pembangunan wilayah berwawasan lingkungan mendorong interkoneksi wilayah, pertanian dan sektor perekonomian lainnya Pembangunan wilayah berwawasan lingkungan mendorong interkoneksi wilayah, pertanian dan sektor perekonomian lainnya			500.000.000,00	DNAS PERUMAHAN DAN KAWASAN PERMUKIMAN SERTA PERTANAHAN	
4.	PROGRAM PERUMAHAN DAN KAWASAN PERMUKIMAN KUMUH	persentase Penanganan Rumah Tidak Layak Huni				6 %	6 %	450.000.000,00	450.000.000,00	370.000.000,00	0,00							450.000.000,00		
1.04.04.2.01	Pencegahan Perumahan dan Kawasan Permukiman Kumuh pada Daerah Kabupaten/Kota	Rasio Rumah Tidak Layak Huni di Luar Kawasan Kumuh (Hampir Kumuh) yang Dibangun				67 %	67 %	450.000.000,00	450.000.000,00	370.000.000,00	-80.000.000,00			Memperkuat Infrastruktur Untuk Mendukung Pengembangan Ekonomi Dan Pelayanan Dasar	Pembangunan wilayah berwawasan lingkungan mendorong interkoneksi wilayah, pertanian dan sektor perekonomian lainnya Pembangunan wilayah berwawasan lingkungan mendorong interkoneksi wilayah, pertanian dan sektor perekonomian lainnya	Masyarakat Kabupaten Empat Lawang			450.000.000,00	DNAS PERUMAHAN DAN KAWASAN PERMUKIMAN SERTA PERTANAHAN
1.04.04.2.01.0001	Perbaikan Rumah Tidak Layak Huni untuk Pencegahan Terhadap Tumbuh dan Berkembangnya Permukiman Kumuh di Luar Kawasan Permukiman Kumuh dengan Luas di Bawah 10 (Sepuluh) Ha	Jumlah Rumah Tidak Layak Huni untuk Pencegahan Terhadap Tumbuh dan Berkembangnya Permukiman Kumuh di Luar Kawasan Permukiman Kumuh dengan Luas di Bawah 10 (Sepuluh) Ha yang Diperbaiki				20 Unit Rumah	20 Unit Rumah	450.000.000,00	450.000.000,00	370.000.000,00	-80.000.000,00	Kab. Empat Lawang, Semua Kecamatan, Semua Kel/Desa	DANA TRANSFER UMUM/DANA ALOKASI UMUM	Memperkuat Infrastruktur Untuk Mendukung Pengembangan Ekonomi Dan Pelayanan Dasar	Pembangunan wilayah berwawasan lingkungan mendorong interkoneksi wilayah, pertanian dan sektor perekonomian lainnya Pembangunan wilayah berwawasan lingkungan mendorong interkoneksi wilayah, pertanian dan sektor perekonomian lainnya			450.000.000,00	DNAS PERUMAHAN DAN KAWASAN PERMUKIMAN SERTA PERTANAHAN	
5.	PROGRAM PEMINGKATAN PRASARANA, SARANA DAN UTILITAS UMUM (PSU)	Persentase Fasilitas Terhadap Penyerahan PSU Perumahan PERSENTASE PSU YANG DIBANGUN SESUAI STANDAR				10 16,67 %	10 16,67 %	7.135.928.000,00	13.297.321.000,00	26.374.393.758,00	1.939.072.000,00							9.075.000.000,00		
1.04.05.2.01	Usaha Penyelenggaraan PSU Perumahan	Persentase Pembangunan PSU Perumahan (Prasarana, Sarana dan Utilitas Umum) yang sesuai standar tahun berjalan				26,79 %	26,79 %	7.135.928.000,00	13.297.321.000,00	26.374.393.758,00	19.238.465.758,00			Memperkuat Infrastruktur Untuk Mendukung Pengembangan Ekonomi Dan Pelayanan Dasar	Pembangunan wilayah berwawasan lingkungan mendorong interkoneksi wilayah, pertanian dan sektor perekonomian lainnya Pembangunan wilayah berwawasan lingkungan mendorong interkoneksi wilayah, pertanian dan sektor perekonomian lainnya	Masyarakat Kabupaten Empat Lawang			9.075.000.000,00	DNAS PERUMAHAN DAN KAWASAN PERMUKIMAN SERTA PERTANAHAN
1.04.05.2.01.0002	Penyediaan Prasarana, Sarana, dan Utilitas Umum di Perumahan untuk Menunjang Fungsi Hunian	Jumlah Lokasi Perumahan yang Disediakan Prasarana, Sarana, dan Utilitas Umum yang Menunjang Fungsi Hunian				9 Lokasi	9 Lokasi	7.110.662.000,00	13.272.045.000,00	26.349.117.758,00	19.238.465.758,00	Kab. Empat Lawang, Semua Kecamatan, Semua Kel/Desa	DANA TRANSFER UMUM/DANA ALOKASI UMUM	Memperkuat Infrastruktur Untuk Mendukung Pengembangan Ekonomi Dan Pelayanan Dasar	Pembangunan wilayah berwawasan lingkungan mendorong interkoneksi wilayah, pertanian dan sektor perekonomian lainnya Pembangunan wilayah berwawasan lingkungan mendorong interkoneksi wilayah, pertanian dan sektor perekonomian lainnya			9.000.000.000,00	DNAS PERUMAHAN DAN KAWASAN PERMUKIMAN SERTA PERTANAHAN	
1.04.05.2.01.0003	Koordinasi dan Sinkronisasi dalam rangka Penyediaan Prasarana, Sarana, dan Utilitas Umum Perumahan	Jumlah Laporan Hasil Koordinasi dan Sinkronisasi dalam rangka Penyediaan Prasarana, Sarana, dan Utilitas Umum Perumahan				0 Laporan	0 Laporan	25.276.000,00	25.276.000,00	25.276.000,00	0,00	Kab. Empat Lawang, Semua Kecamatan, Semua Kel/Desa	DANA TRANSFER UMUM/DANA ALOKASI UMUM	Memperkuat Infrastruktur Untuk Mendukung Pengembangan Ekonomi Dan Pelayanan Dasar	Pembangunan wilayah berwawasan lingkungan mendorong interkoneksi wilayah, pertanian dan sektor perekonomian lainnya Pembangunan wilayah berwawasan lingkungan mendorong interkoneksi wilayah, pertanian dan sektor perekonomian lainnya			75.000.000,00	DNAS PERUMAHAN DAN KAWASAN PERMUKIMAN SERTA PERTANAHAN	
2	URUSAN PEMERINTAHAN WAJIB YANG TIDAK BERKAITAN DENGAN PELAYANAN DASAR							1.700.000.000,00	3.200.000.000,00	3.197.561.000,00	1.487.561.000,00							3.375.000.000,00		
2.10	URUSAN PEMERINTAHAN BIDANG PERTANAHAN							1.700.000.000,00	3.200.000.000,00	3.197.561.000,00	1.487.561.000,00							3.375.000.000,00		



1.	2.10.04	PROGRAM PENYELESAIAN SENGKETA TANAH GARAPAN	Persentase Sengketa dan Konflik Tanah Garapan yang Dipecahkan/Persentase Sengketa dan Konflik Lahan Pemerintah yang Difaasilitasi					100 59 %	100 59 %	50.000.000,00	50.000.000,00	50.000.000,00	50.000.000,00					100.000.000,00			
	2.10.04.2.01	Penyelesaian Sengketa Tanah Garapan dalam Daerah Kabupaten/Kota	Rasio Sengketa dan Konflik Tanah Garapan yang Utilitasasi					100 %	100 %	50.000.000,00	50.000.000,00	50.000.000,00	0,00	Memperkuat Infrastruktur Link Mendukung Pengembangan Ekonomi Dan Pelayanan Dasar	Pembangunan wilayah berwawasan lingkungan mendorong interkoneksi wilayah, pertanian dan sektor perikanan lainnya Pembangunan wilayah berwawasan lingkungan mendorong interkoneksi wilayah, pertanian dan sektor perikanan lainnya	Masyarakat Kabupaten Empat Lawang dan Pemerintah Kabupaten Empat Lawang			100.000.000,00	DNAS PERLUMAHAN DAN KAWASAN PERMUKIMAN SERTA PERTANAHAN	
	2.10.04.2.01.0002	Mediasi Penyelesaian Sengketa Tanah Garapan dalam 1 (satu) Daerah Kabupaten/Kota																			
			Jumlah Berita Acara Hasil Mediasi Penyelesaian Kasus Sengketa dan Konflik Tanah Garapan dalam 1 (Satu) Daerah Kabupaten/Kota					3 Berita Acara	3 Berita Acara	50.000.000,00	50.000.000,00	50.000.000,00	0,00	Kab. Empat Lawang, Semua Kecamatan, Semua Kel/Desa	DANA TRANSFER UMUM/DANA ALOKASI UMUM	Memperkuat Infrastruktur Link Mendukung Pengembangan Ekonomi Dan Pelayanan Dasar	Pembangunan wilayah berwawasan lingkungan mendorong interkoneksi wilayah, pertanian dan sektor perikanan lainnya Pembangunan wilayah berwawasan lingkungan mendorong interkoneksi wilayah, pertanian dan sektor perikanan lainnya			100.000.000,00	DNAS PERLUMAHAN DAN KAWASAN PERMUKIMAN SERTA PERTANAHAN
2.	2.10.05	PROGRAM PENYELESAIAN GANTI KERUGIAN DAN SANTUNAN TANAH UNTUK PEMBANGUNAN	Persentase Pemenuhan Kebutuhan Lahan Untuk Pembangunan Daerah					33 %	33 %	1.500.000.000,00	3.000.000.000,00	2.997.561.000,00	1.500.000.000,00					3.000.000.000,00			
	2.10.05.2.01	Penyelesaian Masalah Ganti Kerugian dan Santunan Tanah untuk Pembangunan oleh Pemerintah Daerah Kabupaten/Kota	Rasio Pengadaan Lahan Untuk Pembangunan Pemerintah daerah					100 %	100 %	1.500.000.000,00	3.000.000.000,00	2.997.561.000,00	1.497.561.000,00	Memperkuat Infrastruktur Link Mendukung Pengembangan Ekonomi Dan Pelayanan Dasar	Pembangunan wilayah berwawasan lingkungan mendorong interkoneksi wilayah, pertanian dan sektor perikanan lainnya Pembangunan wilayah berwawasan lingkungan mendorong interkoneksi wilayah, pertanian dan sektor perikanan lainnya	Masyarakat Kabupaten Empat Lawang dan Pemerintah Kabupaten Empat Lawang			3.000.000.000,00	DNAS PERLUMAHAN DAN KAWASAN PERMUKIMAN SERTA PERTANAHAN	
	2.10.05.2.01.0002	Koordinasi dan Sinkronisasi Penyelesaian Masalah Ganti Kerugian dan Santunan Tanah untuk Pembangunan oleh Pemerintah Daerah Kabupaten/Kota																			
			Jumlah Dokumen Koordinasi dan Sinkronisasi Penyelesaian Masalah Ganti Kerugian dan Santunan Tanah untuk Pembangunan oleh Pemerintah Daerah Kabupaten/Kota					2 Dokumen	2 Dokumen	1.500.000.000,00	3.000.000.000,00	2.997.561.000,00	1.497.561.000,00	Kab. Empat Lawang, Semua Kecamatan, Semua Kel/Desa	DANA TRANSFER UMUM/DANA ALOKASI UMUM	Memperkuat Infrastruktur Link Mendukung Pengembangan Ekonomi Dan Pelayanan Dasar	Pembangunan wilayah berwawasan lingkungan mendorong interkoneksi wilayah, pertanian dan sektor perikanan lainnya Pembangunan wilayah berwawasan lingkungan mendorong interkoneksi wilayah, pertanian dan sektor perikanan lainnya			3.000.000.000,00	DNAS PERLUMAHAN DAN KAWASAN PERMUKIMAN SERTA PERTANAHAN
3.	2.10.08	PROGRAM PENGELOLAAN TANAH KOSONG	Persentase Lahan Pemerintah yang di Inventarisasi					59 %	59 %	150.000.000,00	150.000.000,00	150.000.000,00	125.000.000,00					275.000.000,00			
	2.10.08.2.02	Inventarisasi dan Pemanfaatan Tanah Kosong	Rasio Pengajuan Sertifikat Lahan Pemerintah					100 %	100 %	150.000.000,00	150.000.000,00	150.000.000,00	0,00	Memperkuat Infrastruktur Link Mendukung Pengembangan Ekonomi Dan Pelayanan Dasar	Pembangunan wilayah berwawasan lingkungan mendorong interkoneksi wilayah, pertanian dan sektor perikanan lainnya Pembangunan wilayah berwawasan lingkungan mendorong interkoneksi wilayah, pertanian dan sektor perikanan lainnya	Dinas Perumahan Rakyat dan Kawasan Permukiman Serta Pertanahan			275.000.000,00	DNAS PERLUMAHAN DAN KAWASAN PERMUKIMAN SERTA PERTANAHAN	
	2.10.08.2.02.0001	Pelaksanaan Inventarisasi Tanah Kosong																			
			Jumlah Laporan Tanah Kosong dalam 1 (Satu) Kabupaten/Kota yang Diinventarisasi.					30 Laporan	30 Laporan	50.000.000,00	50.000.000,00	50.000.000,00	0,00	Kab. Empat Lawang, Semua Kecamatan, Semua Kel/Desa	DANA TRANSFER UMUM/DANA ALOKASI UMUM	Memperkuat Infrastruktur Link Mendukung Pengembangan Ekonomi Dan Pelayanan Dasar	Pembangunan wilayah berwawasan lingkungan mendorong interkoneksi wilayah, pertanian dan sektor perikanan lainnya Pembangunan wilayah berwawasan lingkungan mendorong interkoneksi wilayah, pertanian dan sektor perikanan lainnya			175.000.000,00	DNAS PERLUMAHAN DAN KAWASAN PERMUKIMAN SERTA PERTANAHAN
	2.10.08.2.02.0002	Pemanfaatan Tanah Kosong																			
			Jumlah Dokumen Pemanfaatan Tanah Kosong					1 Dokumen	1 Dokumen	100.000.000,00	100.000.000,00	100.000.000,00	0,00	Kab. Empat Lawang, Semua Kecamatan, Semua Kel/Desa	DANA TRANSFER UMUM/DANA ALOKASI UMUM	Memperkuat Infrastruktur Link Mendukung Pengembangan Ekonomi Dan Pelayanan Dasar	Pembangunan wilayah berwawasan lingkungan mendorong interkoneksi wilayah, pertanian dan sektor perikanan lainnya Pembangunan wilayah berwawasan lingkungan mendorong interkoneksi wilayah, pertanian dan sektor perikanan lainnya			100.000.000,00	DNAS PERLUMAHAN DAN KAWASAN PERMUKIMAN SERTA PERTANAHAN
	<b>SATUAN POLISI PAMONG PRAJA</b>									<b>12.582.000.828,00</b>	<b>13.420.748.518,00</b>	<b>12.983.314.991,00</b>	<b>401.314.163,00</b>					<b>30.170.000.000,00</b>			



		Jumlah Paket Bahan Logistik Kantor yang Disediakan				1 Paket	1 Paket	175.000.000,00	175.000.000,00	192.657.000,00	17.657.000,00	Kab. Empat Lawang, Semua Kecamatan, Semua Kel/Desa	DANA TRANSFER UMUM/DANA ALOKASI UMUM	Memperkuat Stabilitas Perekonomian Dan Transformasi Pelayanan Publik	Memperkuat stabilitas perekonomian dan transformasi pelayanan publik.Memperkuat stabilitas perekonomian dan transformasi pelayanan publik		300.000.000,00	SATUAN POLISI PAMONG PRAJA
1.05.01.2.06.0005	Penyediaan Barang Cetak dan Penggandaan																	
		Jumlah Paket Barang Cetak dan Penggandaan yang Disediakan				1 Paket	1 Paket	50.000.000,00	50.000.000,00	40.928.000,00	-9.072.000,00	Kab. Empat Lawang, Semua Kecamatan, Semua Kel/Desa	DANA TRANSFER UMUM/DANA ALOKASI UMUM	Memperkuat Stabilitas Perekonomian Dan Transformasi Pelayanan Publik	Memperkuat stabilitas perekonomian dan transformasi pelayanan publik.Memperkuat stabilitas perekonomian dan transformasi pelayanan publik		100.000.000,00	SATUAN POLISI PAMONG PRAJA
1.05.01.2.06.0006	Penyediaan Bahan Bacaan dan Peraturan Perundang-undangan																	
		Jumlah Dokumen Bahan Bacaan dan Peraturan Perundang-undangan yang Disediakan				2 Dokumen	2 Dokumen	29.996.000,00	29.996.000,00	29.996.000,00	0,00	Kab. Empat Lawang, Semua Kecamatan, Semua Kel/Desa	DANA TRANSFER UMUM/DANA ALOKASI UMUM	Memperkuat Stabilitas Perekonomian Dan Transformasi Pelayanan Publik	Memperkuat stabilitas perekonomian dan transformasi pelayanan publik.Memperkuat stabilitas perekonomian dan transformasi pelayanan publik		40.000.000,00	SATUAN POLISI PAMONG PRAJA
1.05.01.2.06.0008	Penyelenggaraan Rapat Koordinasi dan Konsultasi SKPD																	
		Jumlah Laporan Penyelenggaraan Rapat Koordinasi dan Konsultasi SKPD				100 Laporan	100 Laporan	199.574.000,00	199.574.000,00	199.525.000,00	-49.000,00	Kab. Empat Lawang, Semua Kecamatan, Semua Kel/Desa	DANA TRANSFER UMUM/DANA ALOKASI UMUM	Memperkuat Stabilitas Perekonomian Dan Transformasi Pelayanan Publik	Memperkuat stabilitas perekonomian dan transformasi pelayanan publik.Memperkuat stabilitas perekonomian dan transformasi pelayanan publik		400.000.000,00	SATUAN POLISI PAMONG PRAJA
1.05.01.2.07	Pengadaan Barang Milik Daerah Penunjang Urusan Pemerintahan Daerah	Persentase pemenuhan kebutuhan barang penunjang urusan pemerintahan daerah				70 %	70 %	114.046.000,00	189.046.000,00	122.356.000,00	8.310.000,00			Memperkuat Stabilitas Perekonomian Dan Transformasi Pelayanan Publik	Memperkuat stabilitas perekonomian dan transformasi pelayanan publik.Memperkuat stabilitas perekonomian dan transformasi pelayanan publik	Lingkungan Satpol PP	900.000.000,00	SATUAN POLISI PAMONG PRAJA
1.05.01.2.07.0005	Pengadaan Mebel																	
		Jumlah Paket Mebel yang Disediakan				50 Unit	50 Unit	49.826.000,00	49.826.000,00	23.116.000,00	-26.710.000,00	Kab. Empat Lawang, Semua Kecamatan, Semua Kel/Desa	DANA TRANSFER UMUM/DANA ALOKASI UMUM	Memperkuat Stabilitas Perekonomian Dan Transformasi Pelayanan Publik	Memperkuat stabilitas perekonomian dan transformasi pelayanan publik.Memperkuat stabilitas perekonomian dan transformasi pelayanan publik		300.000.000,00	SATUAN POLISI PAMONG PRAJA
1.05.01.2.07.0006	Pengadaan Peralatan dan Mesin Lainnya																	
		Jumlah Unit Peralatan dan Mesin Lainnya yang Disediakan				15 Unit	15 Unit	49.220.000,00	49.220.000,00	9.240.000,00	-39.980.000,00	Kab. Empat Lawang, Semua Kecamatan, Semua Kel/Desa	DANA TRANSFER UMUM/DANA ALOKASI UMUM	Memperkuat Stabilitas Perekonomian Dan Transformasi Pelayanan Publik	Memperkuat stabilitas perekonomian dan transformasi pelayanan publik.Memperkuat stabilitas perekonomian dan transformasi pelayanan publik		300.000.000,00	SATUAN POLISI PAMONG PRAJA
1.05.01.2.07.0010	Pengadaan Sarana dan Prasarana Gedung Kantor atau Bangunan Lainnya																	
		Jumlah Unit Sarana dan Prasarana Gedung Kantor atau Bangunan Lainnya yang Disediakan				1 Unit	1 Unit	15.000.000,00	90.000.000,00	90.000.000,00	75.000.000,00	Kab. Empat Lawang, Semua Kecamatan, Semua Kel/Desa	DANA TRANSFER UMUM/DANA ALOKASI UMUM	Memperkuat Stabilitas Perekonomian Dan Transformasi Pelayanan Publik	Memperkuat stabilitas perekonomian dan transformasi pelayanan publik.Memperkuat stabilitas perekonomian dan transformasi pelayanan publik		300.000.000,00	SATUAN POLISI PAMONG PRAJA
1.05.01.2.08	Penyediaan Jasa Penunjang Urusan Pemerintahan Daerah	Persentase pemenuhan jasa penunjang urusan pemerintahan daerah				95 %	95 %	80.000.000,00	80.000.000,00	70.000.000,00	-10.000.000,00			Memperkuat Stabilitas Perekonomian Dan Transformasi Pelayanan Publik	Memperkuat stabilitas perekonomian dan transformasi pelayanan publik.Memperkuat stabilitas perekonomian dan transformasi pelayanan publik	Lingkungan Satpol PP	95.000.000,00	SATUAN POLISI PAMONG PRAJA
1.05.01.2.08.0001	Penyediaan Jasa Sunat Menyurat																	
		Jumlah Laporan Penyediaan Jasa Sunat Menyurat				1000 Laporan	1000 Laporan	20.000.000,00	20.000.000,00	20.000.000,00	0,00	Kab. Empat Lawang, Semua Kecamatan, Semua Kel/Desa	DANA TRANSFER UMUM/DANA ALOKASI UMUM	Memperkuat Stabilitas Perekonomian Dan Transformasi Pelayanan Publik	Memperkuat stabilitas perekonomian dan transformasi pelayanan publik.Memperkuat stabilitas perekonomian dan transformasi pelayanan publik		25.000.000,00	SATUAN POLISI PAMONG PRAJA
1.05.01.2.08.0002	Penyediaan Jasa Komunikasi, Sumber Daya Air dan Listrik																	
		Jumlah Laporan Penyediaan Jasa Komunikasi, Sumber Daya Air dan Listrik yang Disediakan				12 Laporan	12 Laporan	60.000.000,00	60.000.000,00	50.000.000,00	-10.000.000,00	Kab. Empat Lawang, Semua Kecamatan, Semua Kel/Desa	DANA TRANSFER UMUM/DANA ALOKASI UMUM	Memperkuat Stabilitas Perekonomian Dan Transformasi Pelayanan Publik	Memperkuat stabilitas perekonomian dan transformasi pelayanan publik.Memperkuat stabilitas perekonomian dan transformasi pelayanan publik		70.000.000,00	SATUAN POLISI PAMONG PRAJA

1.05.01.2.09	Pemeliharaan Barang Mik Daerah Penunjang Urusan Pemerintahan Daerah	Persentase barang mik PD yang dipelihara sesuai standar (POL, PP)				80%	80%	343.240.000,00	343.240.000,00	319.240.000,00	-24.000.000,00		Memperkuat Stabilitas Pohonhankam Dan Transformasi Pelayaran Publik	Memperkuat stabilitas pohonhankam dan transformasi pelayaran publik.Memperkuat stabilitas pohonhankam dan transformasi pelayaran publik	Lingkungan Sat Pol PP	550.000.000,00	SATUAN POLISI PAMONG PRAJA	
1.05.01.2.09.0001	Pelayanan Jasa Pemeliharaan, Biaya Pemeliharaan, dan Pajak Kendaraan Perorangan Dinas atau Kendaraan Dinas Jabatan																	
		Jumlah Kendaraan Perorangan Dinas atau Kendaraan Dinas Jabatan yang Dipelihara dan abayarkan Pajaknya				1 Unit	1 Unit	120.000.000,00	120.000.000,00	120.000.000,00	0,00	Kab. Empat Lawang, Teling Tinggi, Tanjungpungung	DANA TRANSFER UMUM DANA ALOKASI UMUM	Memperkuat Stabilitas Pohonhankam Dan Transformasi Pelayaran Publik	Memperkuat stabilitas pohonhankam dan transformasi pelayaran publik.Memperkuat stabilitas pohonhankam dan transformasi pelayaran publik		150.000.000,00	SATUAN POLISI PAMONG PRAJA
1.05.01.2.09.0002	Pelayanan Jasa Pemeliharaan, Biaya Pemeliharaan, Pajak, dan Perizinan Kendaraan Dinas Operasional atau Lapangan																	
		Jumlah Kendaraan Dinas Operasional atau Lapangan yang Dipelihara dan abayarkan Pajak dan Perizinan				8 Unit	8 Unit	173.240.000,00	173.240.000,00	173.240.000,00	0,00	Kab. Empat Lawang, Semua Kecamatan, Semua Kel/Desa	DANA TRANSFER UMUM DANA ALOKASI UMUM	Memperkuat Stabilitas Pohonhankam Dan Transformasi Pelayaran Publik	Memperkuat stabilitas pohonhankam dan transformasi pelayaran publik.Memperkuat stabilitas pohonhankam dan transformasi pelayaran publik		300.000.000,00	SATUAN POLISI PAMONG PRAJA
1.05.01.2.09.0008	Pemeliharaan Perlatan dan Mesin Lainnya																	
		Jumlah Perlatan dan Mesin Lainnya yang Dipelihara				7 Unit	7 Unit	50.000.000,00	50.000.000,00	26.000.000,00	-24.000.000,00	Kab. Empat Lawang, Semua Kecamatan, Semua Kel/Desa	DANA TRANSFER UMUM DANA ALOKASI UMUM	Memperkuat Stabilitas Pohonhankam Dan Transformasi Pelayaran Publik	Memperkuat stabilitas pohonhankam dan transformasi pelayaran publik.Memperkuat stabilitas pohonhankam dan transformasi pelayaran publik		100.000.000,00	SATUAN POLISI PAMONG PRAJA
2.	1.05.02	PROGRAM PENINGKATAN KETERAMATAN DAN KETERTIBAN UMUM	PERSENTASE PATROLI DAN OPERASI KI YANG DILAKUKAN BERSAMA POLRI DAN TNI			100 Persen	100 Persen	9.530.304.000,00	10.140.304.000,00	9.849.131.000,00	15.419.696.000,00						24.950.000.000,00	
1.05.02.2.01	Peningkatan Ganguan Keteramatan dan Ketertiban Umum dalam 1 (Satu) Daerah Kabupaten/Kota	PERSENTASE CAKUPAN WILAYAH YANG MENJADI AREA PATROLI PERSENTASE LACORAN GANGGUAN KETERTIBAN, KETENTRAMAN, DAN KEWYAMANAN (KI) YANG DILAPORKAN SECARA VALID DAN PERIODIK PERSENTASE LACORAN GANGGUAN KETERTIBAN, KETENTRAMAN, DAN KEWYAMANAN (KI) YANG DITINDAKLANJUTI PERSENTASE PATROLI DAN OPERASI YANG DILAKSANAKAN SESUAI STANDAR PERSENTASE SARANA DAN PRASARANA PENUNJANG PENEKAKAN PERDA DAN PERKADA DALAM KONDISI BAK PERSENTASE SARANA DAN PRASARANA PENUNJANG PENEKAKAN PERDA DAN PERKADA YANG DADADKAN SESUAI STANDAR				100%	100%	9.288.480.000,00	9.848.480.000,00	9.808.259.000,00	319.779.000,00		Memperkuat Stabilitas Pohonhankam Dan Transformasi Pelayaran Publik	Memperkuat stabilitas pohonhankam dan transformasi pelayaran publik.Memperkuat stabilitas pohonhankam dan transformasi pelayaran publik	Masyarakat Kabupaten Empat Lawang	24.925.000.000,00	SATUAN POLISI PAMONG PRAJA	
1.05.02.2.01.0003	Koordinasi Penyelenggaraan Keteramatan dan Ketertiban Umum serta Perlindungan Masyarakat Tingkat Kabupaten/Kota																	
		Jumlah Dokumen Hasil Pelaksanaan Koordinasi Penyelenggaraan Keteramatan, Ketertiban Umum dan Perlindungan Masyarakat Tingkat Kabupaten/Kota				12 Dokumen	12 Dokumen	250.000.000,00	250.000.000,00	250.000.000,00	0,00	Kab. Empat Lawang, Semua Kecamatan, Semua Kel/Desa	DANA TRANSFER UMUM DANA ALOKASI UMUM	Memperkuat Stabilitas Pohonhankam Dan Transformasi Pelayaran Publik	Memperkuat stabilitas pohonhankam dan transformasi pelayaran publik.Memperkuat stabilitas pohonhankam dan transformasi pelayaran publik		350.000.000,00	SATUAN POLISI PAMONG PRAJA
1.05.02.2.01.0004	Pemberdayaan Perlindungan Masyarakat dalam rangka Keteramatan dan Ketertiban Umum																	
		Jumlah Dokumen yang Murnai Hasil Pemberdayaan Perlindungan Masyarakat dalam rangka Keteramatan dan Ketertiban Umum				1 Dokumen	1 Dokumen	50.000.000,00	50.000.000,00	0,00	-50.000.000,00	Kab. Empat Lawang, Semua Kecamatan, Semua Kel/Desa	DANA TRANSFER UMUM DANA ALOKASI UMUM	Memperkuat Stabilitas Pohonhankam Dan Transformasi Pelayaran Publik	Memperkuat stabilitas pohonhankam dan transformasi pelayaran publik.Memperkuat stabilitas pohonhankam dan transformasi pelayaran publik		200.000.000,00	SATUAN POLISI PAMONG PRAJA
1.05.02.2.01.0005	Peningkatan Kapasitas SDM Satuan Polisi Pamongpraja dan Satuan Perlindungan Masyarakat Termasuk dalam Pelaksanaan Tugas yang Bermuatan Hak Asasi Manusia																	
		Jumlah SDM Satuan Polisi Pamongpraja dan Satuan Perlindungan Masyarakat yang Ditingkatkan Kapasitasnya				100 Orang	100 Orang	50.000.000,00	450.000.000,00	399.979.000,00	349.979.000,00	Kab. Empat Lawang, Semua Kecamatan, Semua Kel/Desa	DANA TRANSFER UMUM DANA ALOKASI UMUM	Memperkuat Stabilitas Pohonhankam Dan Transformasi Pelayaran Publik	Memperkuat stabilitas pohonhankam dan transformasi pelayaran publik.Memperkuat stabilitas pohonhankam dan transformasi pelayaran publik		100.000.000,00	SATUAN POLISI PAMONG PRAJA
1.05.02.2.01.0006	Kerja Sama antar Lembaga dan Komitran dalam Teknik Pencegahan dan Peringatan Ganguan Keteramatan dan Ketertiban Umum																	
		Jumlah Dokumen Hasil Pelaksanaan Kerja Sama antar Lembaga dan Komitran dalam Teknik Pencegahan Kijabatan				3 Dokumen	3 Dokumen	1.100.000.000,00	1.200.000.000,00	1.200.000.000,00	100.000.000,00	Kab. Empat Lawang, Semua Kecamatan, Semua Kel/Desa	DANA TRANSFER UMUM DANA ALOKASI UMUM	Memperkuat Stabilitas Pohonhankam Dan Transformasi Pelayaran Publik	Memperkuat stabilitas pohonhankam dan transformasi pelayaran publik.Memperkuat stabilitas pohonhankam dan transformasi pelayaran publik		3.000.000.000,00	SATUAN POLISI PAMONG PRAJA
1.05.02.2.01.0008	Penyusunan SOP Keteramatan dan Ketertiban Umum dan Masyarakat																	

		Jumlah Dokumen SOP Keterbacaan Umum dan Keterbacaan Masyarakat yang Telah Dibuat dan Dimutakhirkan				5 Dokumen	5 Dokumen	50.000.000,00	50.000.000,00	0,00	-60.000.000,00	Kab. Empat Lawang, Semua Kecamatan, Semua Kel/Desa	DANA TRANSFER UMUM DANA ALOKASI UMUM	Memperkuat Stabilitas Perekonomian Dan Transformasi Pelayanan Publik	Memperkuat stabilitas perekonomian dan transformasi pelayanan publik. Memperkuat stabilitas perekonomian dan transformasi pelayanan publik			80.000.000,00	SATUAN POLISI PAMONG PRAJA
1.05.02.2.01.0015	Pencegahan Gangguan Keterbacaan dan Keterbacaan Umum Melalui Deteksi Dini dan Cegah Dini, Pembinaan dan Penyuluhan, Pelaksanaan Patroli, Pengamanan, dan Pengawasan					12 laporan	12 laporan	7.698.280.000,00	7.698.280.000,00	7.698.280.000,00	60.000.000,00	Kab. Empat Lawang, Semua Kecamatan, Semua Kel/Desa	DANA TRANSFER UMUM DANA ALOKASI UMUM	Memperkuat Stabilitas Perekonomian Dan Transformasi Pelayanan Publik	Memperkuat stabilitas perekonomian dan transformasi pelayanan publik. Memperkuat stabilitas perekonomian dan transformasi pelayanan publik			20.000.000.000,00	SATUAN POLISI PAMONG PRAJA
1.05.02.2.01.0016	Perindakan Asas Gangguan Keterbacaan dan Keterbacaan Umum berdasarkan Perda dan Perkada Melalui Pembinaan dan Peranginan Unjuk Rasa dan Kerusuhan Massa					12 Laporan	12 Laporan	100.000.000,00	100.000.000,00	100.000.000,00	0,00	Kab. Empat Lawang, Semua Kecamatan, Semua Kel/Desa	DANA TRANSFER UMUM DANA ALOKASI UMUM	Memperkuat Stabilitas Perekonomian Dan Transformasi Pelayanan Publik	Memperkuat stabilitas perekonomian dan transformasi pelayanan publik. Memperkuat stabilitas perekonomian dan transformasi pelayanan publik			500.000.000,00	SATUAN POLISI PAMONG PRAJA
1.05.02.2.01.0017	Penyediaan Layanan dasar dalam rangka Dampak Penegakan Peraturan Daerah dan Peraturan kepala daerah	Jumlah Laporan Penyediaan Layanan Dampak Penegakan Perda dan Perkada yang Terlayani				1 Laporan	1 Laporan	60.200.000,00	60.200.000,00	0,00	-60.200.000,00	Kab. Empat Lawang, Semua Kecamatan, Semua Kel/Desa	DANA TRANSFER UMUM DANA ALOKASI UMUM	Memperkuat Stabilitas Perekonomian Dan Transformasi Pelayanan Publik	Memperkuat stabilitas perekonomian dan transformasi pelayanan publik. Memperkuat stabilitas perekonomian dan transformasi pelayanan publik			60.000.000,00	SATUAN POLISI PAMONG PRAJA
1.05.02.2.01.0018	Pengadaan dan Pemeliharaan Sarana dan Prasarana Keterbacaan dan Keterbacaan Umum	Jumlah Sarana dan Prasarana Keterbacaan dan Keterbacaan Umum yang Tersedia				2 Unit	2 Unit	30.000.000,00	30.000.000,00	0,00	-30.000.000,00	Kab. Empat Lawang, Semua Kecamatan, Semua Kel/Desa	DANA TRANSFER UMUM DANA ALOKASI UMUM	Memperkuat Stabilitas Perekonomian Dan Transformasi Pelayanan Publik	Memperkuat stabilitas perekonomian dan transformasi pelayanan publik. Memperkuat stabilitas perekonomian dan transformasi pelayanan publik			35.000.000,00	SATUAN POLISI PAMONG PRAJA
1.05.02.2.02	Penegakan Peraturan Daerah Kabupaten/Kota dan Peraturan Bupati/Walikota	PERSENTASE SOSIALISASI YANG DILAKUKAN SESUAI STANDAR				100 %	100 %	200.000.000,00	250.000.000,00	149.976.000,00	-50.024.000,00			Memperkuat Stabilitas Perekonomian Dan Transformasi Pelayanan Publik	Memperkuat stabilitas perekonomian dan transformasi pelayanan publik. Memperkuat stabilitas perekonomian dan transformasi pelayanan publik	Masyarakat Kabupaten Empat Lawang		525.000.000,00	SATUAN POLISI PAMONG PRAJA
1.05.02.2.02.0010	Sosialisasi Penegakan Peraturan Daerah dan Peraturan Kepala Daerah	Jumlah Laporan Hasil Pelaksanaan Sosialisasi Penegakan Peraturan Daerah dan Peraturan Kepala Daerah				1 Laporan	1 Laporan	40.000.000,00	90.000.000,00	53.848.000,00	13.848.000,00	Kab. Empat Lawang, Semua Kecamatan, Semua Kel/Desa	DANA TRANSFER UMUM DANA ALOKASI UMUM	Memperkuat Stabilitas Perekonomian Dan Transformasi Pelayanan Publik	Memperkuat stabilitas perekonomian dan transformasi pelayanan publik. Memperkuat stabilitas perekonomian dan transformasi pelayanan publik			45.000.000,00	SATUAN POLISI PAMONG PRAJA
1.05.02.2.02.0011	Peranginan Asas Pelanggaran Peraturan Daerah dan Peraturan Kepala daerah	Jumlah Laporan Pelaksanaan Peranginan Asas Pelanggaran Peraturan Daerah dan Peraturan Kepala daerah Sesuai SOP				10 Laporan	10 Laporan	100.000.000,00	100.000.000,00	51.298.000,00	-48.702.000,00	Kab. Empat Lawang, Semua Kecamatan, Semua Kel/Desa	DANA TRANSFER UMUM DANA ALOKASI UMUM	Memperkuat Stabilitas Perekonomian Dan Transformasi Pelayanan Publik	Memperkuat stabilitas perekonomian dan transformasi pelayanan publik. Memperkuat stabilitas perekonomian dan transformasi pelayanan publik			130.000.000,00	SATUAN POLISI PAMONG PRAJA
1.05.02.2.02.0012	Pengawasan Asas Kepatuhan Terhadap Pelaksanaan Peraturan Daerah dan Peraturan Kepala Daerah	Jumlah Laporan Hasil Pelaksanaan Pengawasan yang Dilakukan Terhadap Kepatuhan Terhadap Pelaksanaan Peraturan Daerah dan Peraturan Kepala Daerah				1 Laporan	1 Laporan	60.000.000,00	60.000.000,00	44.830.000,00	-15.170.000,00	Kab. Empat Lawang, Semua Kecamatan, Semua Kel/Desa	DANA TRANSFER UMUM DANA ALOKASI UMUM	Memperkuat Stabilitas Perekonomian Dan Transformasi Pelayanan Publik	Memperkuat stabilitas perekonomian dan transformasi pelayanan publik. Memperkuat stabilitas perekonomian dan transformasi pelayanan publik			350.000.000,00	SATUAN POLISI PAMONG PRAJA
1.05.02.2.03	Pembinaan Penyidik Pegawai Negeri Sipil (PPNS) Kabupaten/Kota	PERSENTASE APARATUR PENYIDIK NEGERI YANG BERSERTIFIKAT PPNS				100 %	100 %	41.824.000,00	41.824.000,00	90.896.000,00	49.072.000,00			Memperkuat Stabilitas Perekonomian Dan Transformasi Pelayanan Publik	Memperkuat stabilitas perekonomian dan transformasi pelayanan publik. Memperkuat stabilitas perekonomian dan transformasi pelayanan publik	Masyarakat Kabupaten Empat Lawang		100.000.000,00	SATUAN POLISI PAMONG PRAJA
1.05.02.2.03.0006	Pengembangan Kapasitas dan Karier PPNS	Jumlah Laporan Hasil Pengembangan dan Peningkatan Kapasitas Pejabat PPNS Penegak Perda				2 Laporan	2 Laporan	41.824.000,00	41.824.000,00	90.896.000,00	49.072.000,00	Kab. Empat Lawang, Semua Kecamatan, Semua Kel/Desa	DANA TRANSFER UMUM DANA ALOKASI UMUM	Memperkuat Stabilitas Perekonomian Dan Transformasi Pelayanan Publik	Memperkuat stabilitas perekonomian dan transformasi pelayanan publik. Memperkuat stabilitas perekonomian dan transformasi pelayanan publik			100.000.000,00	SATUAN POLISI PAMONG PRAJA
								3.874.889.964,00	21.248.920.856,00	20.840.149.338,00	16.965.259.774,00							5.549.615.557,00	
1		URUSAN PEMERINTAHAN WAJIB YANG BERKAITAN DENGAN PELAYANAN DASAR						3.874.889.964,00	21.248.920.856,00	20.840.149.338,00	16.965.259.774,00							5.549.615.557,00	

1.05	URUSAN PEMERINTAHAN BIDANG KETENTERAMAN DAN KETERTIBAN UMUM SERTA PERLINDUNGAN MASYARAKAT							3.874.889.564,00	21.248.920.856,00	20.840.149.338,00	16.965.259.774,00					5.549.615.557,00		
1.05.01	PROGRAM PENUNJANG URUSAN PEMERINTAHAN DAERAH KABUPATEN/KOTA	Masutras SIPP			3.728 nilai	3.728 nilai		2.125.638.244,00	2.174.848.536,00	1.954.616.016,00	423.977.313,00					2.549.615.557,00		
1.05.01.2.01	Perencanaan, Penganggaran, dan Evaluasi Kinerja Perangkat Daerah	persentase hasil monv yang diindak lanjut / (BPBD)			90 Persen	90 Persen		55.000.000,00	55.000.000,00	20.861.600,00	-34.138.400,00		Membangun Lingkungan Hidup, Meningkatkan Ketahanan Bencana Dan Perubahan Kim	Memperkuat stabilitas pothuhankam dan transformasi pelayaran publik.Memperkuat stabilitas pothuhankam dan transformasi pelayaran publik	LINGKUNGAN BPBD		52.000.000,00	BADAN PENANGGU LANGAN BENCANA DAERAH
1.05.01.2.01.0001	Penyusunan Dokumen Perencanaan Perangkat Daerah				2 Dokumen	2 Dokumen		35.000.000,00	35.000.000,00	10.000.000,00	-25.000.000,00	Kab. Empat Lwang, Semua Kecamatan, Semua Kel/Desa	DANA TRANSFER UMUM/DANA ALOKASI UMUM	Membangun Lingkungan Hidup, Meningkatkan Ketahanan Bencana Dan Perubahan Kim	Memperkuat stabilitas pothuhankam dan transformasi pelayaran publik.Memperkuat stabilitas pothuhankam dan transformasi pelayaran publik		30.000.000,00	BADAN PENANGGU LANGAN BENCANA DAERAH
1.05.01.2.01.0006	Koordinasi dan Penyusunan Laporan Capaian Kinerja dan Ikhtisar Realisasi Kinerja SKPD				1 Laporan	1 Laporan		20.000.000,00	20.000.000,00	10.861.600,00	-9.138.400,00	Kab. Empat Lwang, Semua Kecamatan, Semua Kel/Desa	DANA TRANSFER UMUM/DANA ALOKASI UMUM	Membangun Lingkungan Hidup, Meningkatkan Ketahanan Bencana Dan Perubahan Kim	Memperkuat stabilitas pothuhankam dan transformasi pelayaran publik.Memperkuat stabilitas pothuhankam dan transformasi pelayaran publik		22.000.000,00	BADAN PENANGGU LANGAN BENCANA DAERAH
1.05.01.2.02	Administrasi Keuangan Perangkat Daerah	Persentase laporan keuangan PD yang diukur sesuai standar dan tepat waktu (BPBD)			98 Persen	98 Persen		1.225.364.244,00	1.238.505.336,00	1.185.453.218,00	-39.911.028,00						1.572.415.557,00	BADAN PENANGGU LANGAN BENCANA DAERAH
1.05.01.2.02.0001	Persediaan Gaji dan Tunjangan ASN				13 Orangb utan	13 Orangb utan		1.225.364.244,00	1.238.505.336,00	1.185.453.218,00	-39.911.028,00	Kab. Empat Lwang, Semua Kecamatan, Semua Kel/Desa	DANA TRANSFER UMUM/DANA ALOKASI UMUM				1.572.415.557,00	BADAN PENANGGU LANGAN BENCANA DAERAH
1.05.01.2.05	Administrasi Kepegawaian Perangkat Daerah	Capaian kinerja pegawai (BPBD)			60 Persen	60 Persen		6.000.000,00	11.250.000,00	0,00	-6.000.000,00						6.600.000,00	BADAN PENANGGU LANGAN BENCANA DAERAH
1.05.01.2.05.0002	Pengadaan Pakaian Dinas beserta Atribut Kelengkapannya				2 Paket	2 Paket		6.000.000,00	11.250.000,00	0,00	-6.000.000,00	Kab. Empat Lwang, Semua Kecamatan, Semua Kel/Desa	DANA TRANSFER UMUM/DANA ALOKASI UMUM				6.600.000,00	BADAN PENANGGU LANGAN BENCANA DAERAH
1.05.01.2.06	Administrasi Umum Perangkat Daerah	Hibi SKM (BPBD)			71 Angka	71 Angka		389.079.000,00	389.598.200,00	331.608.200,00	-57.470.800,00		Membangun Lingkungan Hidup, Meningkatkan Ketahanan Bencana Dan Perubahan Kim	Memperkuat stabilitas pothuhankam dan transformasi pelayaran publik.Memperkuat stabilitas pothuhankam dan transformasi pelayaran publik	LINGKUNGAN BPBD		427.900.000,00	BADAN PENANGGU LANGAN BENCANA DAERAH
1.05.01.2.06.0001	Persediaan Komponen Instalasi Listrik/Penerangan Bangunan Kantor				10 Paket	10 Paket		5.000.000,00	5.000.000,00	5.000.000,00	0,00	Kab. Empat Lwang, Semua Kecamatan, Semua Kel/Desa	DANA TRANSFER UMUM/DANA ALOKASI UMUM	Membangun Lingkungan Hidup, Meningkatkan Ketahanan Bencana Dan Perubahan Kim	Memperkuat stabilitas pothuhankam dan transformasi pelayaran publik.Memperkuat stabilitas pothuhankam dan transformasi pelayaran publik		5.500.000,00	BADAN PENANGGU LANGAN BENCANA DAERAH
1.05.01.2.06.0002	Persediaan Peralatan dan Peningkatan Kantor	Jumlah Paket Peralatan dan Peningkatan Kantor yang Disediakan			2 Paket	2 Paket		44.080.000,00	44.080.000,00	36.160.000,00	-7.920.000,00	Kab. Empat Lwang, Semua Kecamatan, Semua Kel/Desa	DANA TRANSFER UMUM/DANA ALOKASI UMUM	Membangun Lingkungan Hidup, Meningkatkan Ketahanan Bencana Dan Perubahan Kim	Memperkuat stabilitas pothuhankam dan transformasi pelayaran publik.Memperkuat stabilitas pothuhankam dan transformasi pelayaran publik		48.400.000,00	BADAN PENANGGU LANGAN BENCANA DAERAH
1.05.01.2.06.0003	Persediaan Peralatan Rumah Tangga	Jumlah Paket Peralatan Rumah Tangga yang Disediakan			12 Paket	12 Paket		10.000.000,00	10.000.000,00	10.000.000,00	0,00	Kab. Empat Lwang, Semua Kecamatan, Semua Kel/Desa	DANA TRANSFER UMUM/DANA ALOKASI UMUM	Membangun Lingkungan Hidup, Meningkatkan Ketahanan Bencana Dan Perubahan Kim	Memperkuat stabilitas pothuhankam dan transformasi pelayaran publik.Memperkuat stabilitas pothuhankam dan transformasi pelayaran publik		11.000.000,00	BADAN PENANGGU LANGAN BENCANA DAERAH

















		Jumlah Sarana dan Prasarana yang Tersedia untuk Penerimaan dan Pembinaan Terpadu Kondisi Membayarkan Manusia/Penyelamatan dan Evakuasi Sesuai dengan Standar Teknis			10 Unit	10 Unit	141.530.000,00	141.530.000,00	141.530.000,00	0,00	Kab. Empat Lawang, Teling Tinggi, Tanjungagung	DANA TRANSFER UMUM/DANA ALOKASI UMUM	Membangun Lingkungan Hidup, Meningkatkan Ketahanan Bencana Dan Perubahan Kim	Memperkuat stabilitas pemerintahan dan transformasi pelayanan publik.Memperkuat kualitas pemerintahan dan transformasi pelayanan publik			250.000.000,00	DINAS PEMADAM KEBAKARAN DAN PENYELAMATAN	
		DINAS SOSIAL					5.047.822.426,00	5.795.499.937,00	5.403.493.966,00	355.671.540,00							5.003.453.000,00		
1		URUSAN PEMERINTAHAN WALIB YANG BERKAITAN DENGAN PELAYANAN DASAR					5.047.822.426,00	5.795.499.937,00	5.403.493.966,00	355.671.540,00							5.003.453.000,00		
	1.06	URUSAN PEMERINTAHAN BIDANG SOSIAL					5.047.822.426,00	5.795.499.937,00	5.403.493.966,00	355.671.540,00							5.003.453.000,00		
	1.	1.06.01	PROGRAM PENUNJANG URUSAN PEMERINTAHAN DAERAH KABUPATEN/KOTA	Matutras SPIP			3,85 nilai	3,85 nilai	2.544.791.426,00	2.591.462.137,00	2.542.263.366,00						2.530.143.000,00		
		1.06.01.2.01	Perencanaan, Penganggaran, dan Evaluasi Kinerja Perangkat Daerah	persentase hasil money yang diabdik jurus			100 Persen	100 Persen	25.000.000,00	25.000.000,00	25.000.000,00	0,00	Memperkuat Ketahanan Ekonomi Untuk Pertumbuhan Yang Berkualitas dan Berkeadilan	Meningkatkan Sumber daya manusia berkualitas dan berdaya saing	Meningkatkan Sumber daya manusia berkualitas dan berdaya saing	LINGKUNGAN DINAS SOSIAL	25.000.000,00	DINAS SOSIAL	
		1.06.01.2.01.0001	Penyusunan Dokumen Perencanaan Perangkat Daerah	Jumlah Dokumen Perencanaan Perangkat Daerah			2 Dokumen	2 Dokumen	15.000.000,00	15.000.000,00	15.000.000,00	0,00	Kab. Empat Lawang, Semua Kecamatan, Semua Kel/Desa	DANA TRANSFER UMUM/DANA ALOKASI UMUM	Memperkuat Ketahanan Ekonomi Untuk Pertumbuhan Yang Berkualitas dan Berkeadilan	Meningkatkan Sumber daya manusia berkualitas dan berdaya saing	Meningkatkan Sumber daya manusia berkualitas dan berdaya saing	15.000.000,00	DINAS SOSIAL
		1.06.01.2.01.0006	Koordinasi dan Penyusunan Laporan Capaian Kinerja dan Ikhtisar Realisasi Kinerja SKPD	Jumlah Laporan Capaian Kinerja dan Ikhtisar Realisasi Kinerja SKPD dan Laporan Hasil Koordinasi Penyusunan Laporan Capaian Kinerja dan Ikhtisar Realisasi Kinerja SKPD			2 Laporan	2 Laporan	10.000.000,00	10.000.000,00	10.000.000,00	0,00	Kab. Empat Lawang, Semua Kecamatan, Semua Kel/Desa	DANA TRANSFER UMUM/DANA ALOKASI UMUM	Memperkuat Ketahanan Ekonomi Untuk Pertumbuhan Yang Berkualitas dan Berkeadilan	Meningkatkan Sumber daya manusia berkualitas dan berdaya saing	Meningkatkan Sumber daya manusia berkualitas dan berdaya saing	10.000.000,00	DINAS SOSIAL
		1.06.01.2.02	Administrasi Keuangan Perangkat Daerah	Persentase Pembayaran Gaji dan Tunjangan PNS			100 Persen	100 Persen	1.728.725.640,00	1.775.396.351,00	1.753.177.580,00	24.451.940,00	Memperkuat Ketahanan Ekonomi Untuk Pertumbuhan Yang Berkualitas dan Berkeadilan	Meningkatkan Sumber daya manusia berkualitas dan berdaya saing	Meningkatkan Sumber daya manusia berkualitas dan berdaya saing	LINGKUNGAN DINAS SOSIAL	1.786.143.000,00	DINAS SOSIAL	
		1.06.01.2.02.0001	Penyediaan Gaji dan Tunjangan ASN	Jumlah Orang yang Menerima Gaji dan Tunjangan ASN			21 Orang/ulan	21 Orang/ulan	1.728.725.640,00	1.775.396.351,00	1.753.177.580,00	24.451.940,00	Kab. Empat Lawang, Semua Kecamatan, Semua Kel/Desa	DANA TRANSFER UMUM/DANA ALOKASI UMUM	Memperkuat Ketahanan Ekonomi Untuk Pertumbuhan Yang Berkualitas dan Berkeadilan	Meningkatkan Sumber daya manusia berkualitas dan berdaya saing	Meningkatkan Sumber daya manusia berkualitas dan berdaya saing	1.786.143.000,00	DINAS SOSIAL
		1.06.01.2.06	Administrasi Umum Perangkat Daerah	Nilai SKM			70 Angka	70 Angka	276.033.000,00	276.033.000,00	276.033.000,00	0,00	Memperkuat Ketahanan Ekonomi Untuk Pertumbuhan Yang Berkualitas dan Berkeadilan	Meningkatkan Sumber daya manusia berkualitas dan berdaya saing	Meningkatkan Sumber daya manusia berkualitas dan berdaya saing	LINGKUNGAN DINAS SOSIAL	276.000.000,00	DINAS SOSIAL	
		1.06.01.2.06.0001	Penyediaan Komponen Instalasi Listrik/Penerangan Bangunan Kantor	Jumlah Paket Komponen Instalasi Listrik/Penerangan Bangunan Kantor yang Disediakan			1 Paket	1 Paket	4.500.000,00	4.500.000,00	4.500.000,00	0,00	Kab. Empat Lawang, Semua Kecamatan, Semua Kel/Desa	DANA TRANSFER UMUM/DANA ALOKASI UMUM	Memperkuat Ketahanan Ekonomi Untuk Pertumbuhan Yang Berkualitas dan Berkeadilan	Meningkatkan Sumber daya manusia berkualitas dan berdaya saing	Meningkatkan Sumber daya manusia berkualitas dan berdaya saing	4.500.000,00	DINAS SOSIAL
		1.06.01.2.06.0003	Penyediaan Peralatan Rumah Tangga	Jumlah Paket Peralatan Rumah Tangga yang Disediakan			1 Paket	1 Paket	28.000.000,00	28.000.000,00	28.000.000,00	0,00	Kab. Empat Lawang, Semua Kecamatan, Semua Kel/Desa	DANA TRANSFER UMUM/DANA ALOKASI UMUM	Memperkuat Ketahanan Ekonomi Untuk Pertumbuhan Yang Berkualitas dan Berkeadilan	Meningkatkan Sumber daya manusia berkualitas dan berdaya saing	Meningkatkan Sumber daya manusia berkualitas dan berdaya saing	28.000.000,00	DINAS SOSIAL
		1.06.01.2.06.0004	Penyediaan Bahan Logistik Kantor	Jumlah Paket Bahan Logistik Kantor yang Disediakan			1 Paket	1 Paket	71.000.000,00	71.000.000,00	71.000.000,00	0,00	Kab. Empat Lawang, Semua Kecamatan, Semua Kel/Desa	DANA TRANSFER UMUM/DANA ALOKASI UMUM	Memperkuat Ketahanan Ekonomi Untuk Pertumbuhan Yang Berkualitas dan Berkeadilan	Meningkatkan Sumber daya manusia berkualitas dan berdaya saing	Meningkatkan Sumber daya manusia berkualitas dan berdaya saing	71.000.000,00	DINAS SOSIAL
		1.06.01.2.06.0005	Penyediaan Barang Cetak dan Penggandaan	Jumlah Paket Barang Cetak dan Penggandaan yang Disediakan			1 Paket	1 Paket	9.000.000,00	9.000.000,00	9.000.000,00	0,00	Kab. Empat Lawang, Semua Kecamatan, Semua Kel/Desa	DANA TRANSFER UMUM/DANA ALOKASI UMUM	Memperkuat Ketahanan Ekonomi Untuk Pertumbuhan Yang Berkualitas dan Berkeadilan	Meningkatkan Sumber daya manusia berkualitas dan berdaya saing	Meningkatkan Sumber daya manusia berkualitas dan berdaya saing	9.000.000,00	DINAS SOSIAL
		1.06.01.2.06.0006	Penyediaan Bahan Bacaan dan Peraturan Perundang-undangan	Jumlah Dokumen Bahan Bacaan dan Peraturan Perundang-undangan yang Disediakan			2 Dokumen	2 Dokumen	18.504.000,00	18.504.000,00	18.504.000,00	0,00	Kab. Empat Lawang, Semua Kecamatan, Semua Kel/Desa	DANA TRANSFER UMUM/DANA ALOKASI UMUM	Memperkuat Ketahanan Ekonomi Untuk Pertumbuhan Yang Berkualitas dan Berkeadilan	Meningkatkan Sumber daya manusia berkualitas dan berdaya saing	Meningkatkan Sumber daya manusia berkualitas dan berdaya saing	18.500.000,00	DINAS SOSIAL
		1.06.01.2.06.0009	Penyenggaraan Rapat Koordinasi dan Konsultasi SKPD				2 Dokumen	2 Dokumen	18.504.000,00	18.504.000,00	18.504.000,00	0,00	Kab. Empat Lawang, Semua Kecamatan, Semua Kel/Desa	DANA TRANSFER UMUM/DANA ALOKASI UMUM	Memperkuat Ketahanan Ekonomi Untuk Pertumbuhan Yang Berkualitas dan Berkeadilan	Meningkatkan Sumber daya manusia berkualitas dan berdaya saing	Meningkatkan Sumber daya manusia berkualitas dan berdaya saing	18.500.000,00	DINAS SOSIAL

		Jumlah Laporan Penyelenggaraan Rasio Koordinasi dan Konsultasi SKPD				50 Laporan	50 Laporan	145.029.000,00	145.029.000,00	145.029.000,00	0,00	Kab. Empat Lawang, Semua Kecamatan, Semua Kel/Desa	DANA TRANSFER UMUM DANA ALOKASI UMUM	Memperkuat Ketahanan Ekonomi Untuk Penumbuhan Yang Berkualitas dan Berkeadilan	Meningkatkan Sumber daya manusia berkualitas dan berdaya saing			145.000.000,00	DINAS SOSIAL
1.06.01.2.07	Pengadaan Barang Milik Daerah Penunjang Usulan Pemeliharaan Daerah	Perawatan sarana prasarana PD yang meliputi sesuai kebutuhan dan standar				75 Persen	75 Persen	179.930.000,00	179.930.000,00	35.050.000,00	-144.880.000,00			Memperkuat Ketahanan Ekonomi Untuk Penumbuhan Yang Berkualitas dan Berkeadilan	Meningkatkan Sumber daya manusia berkualitas dan berdaya saing	LINGKUNGAN DINAS SOSIAL		120.000.000,00	DINAS SOSIAL
1.06.01.2.07.0005	Pengadaan Mebel																		
		Jumlah Paket Mebel yang Disediakan				5 Unit	5 Unit	45.000.000,00	45.000.000,00	20.050.000,00	-24.950.000,00	Kab. Empat Lawang, Semua Kecamatan, Semua Kel/Desa	DANA TRANSFER UMUM DANA ALOKASI UMUM	Memperkuat Ketahanan Ekonomi Untuk Penumbuhan Yang Berkualitas dan Berkeadilan	Meningkatkan Sumber daya manusia berkualitas dan berdaya saing			45.000.000,00	DINAS SOSIAL
1.06.01.2.07.0006	Pengadaan Peralatan dan Mesin Lainnya																		
		Jumlah Unit Peralatan dan Mesin Lainnya yang Disediakan				5 Unit	5 Unit	119.930.000,00	119.930.000,00	0,00	-119.930.000,00	Kab. Empat Lawang, Semua Kecamatan, Semua Kel/Desa	DANA TRANSFER UMUM DANA ALOKASI UMUM	Memperkuat Ketahanan Ekonomi Untuk Penumbuhan Yang Berkualitas dan Berkeadilan	Meningkatkan Sumber daya manusia berkualitas dan berdaya saing			60.000.000,00	DINAS SOSIAL
1.06.01.2.07.0010	Pengadaan Sarana dan Prasarana Gedung Kantor atau Bangunan Lainnya																		
		Jumlah Unit Sarana dan Prasarana Gedung Kantor atau Bangunan Lainnya yang Disediakan				1 Unit	1 Unit	15.000.000,00	15.000.000,00	15.000.000,00	0,00	Kab. Empat Lawang, Semua Kecamatan, Semua Kel/Desa	DANA TRANSFER UMUM DANA ALOKASI UMUM	Memperkuat Ketahanan Ekonomi Untuk Penumbuhan Yang Berkualitas dan Berkeadilan	Meningkatkan Sumber daya manusia berkualitas dan berdaya saing			15.000.000,00	DINAS SOSIAL
1.06.01.2.08	Penyediaan Jasa Penunjang Usulan Pemerintahan Daerah	Nisi SKM Dasa Sosial				75 Angka	75 Angka	175.100.000,00	175.100.000,00	293.000.000,00	117.900.000,00			Memperkuat Ketahanan Ekonomi Untuk Penumbuhan Yang Berkualitas dan Berkeadilan	Meningkatkan Sumber daya manusia berkualitas dan berdaya saing	LINGKUNGAN DINAS SOSIAL		163.000.000,00	DINAS SOSIAL
1.06.01.2.08.0001	Penyediaan Jasa Surat Menyurat																		
		Jumlah Laporan Penyediaan Jasa Surat Menyurat				1 Laporan	1 Laporan	8.000.000,00	8.000.000,00	8.000.000,00	0,00	Kab. Empat Lawang, Semua Kecamatan, Semua Kel/Desa	DANA TRANSFER UMUM DANA ALOKASI UMUM	Memperkuat Ketahanan Ekonomi Untuk Penumbuhan Yang Berkualitas dan Berkeadilan	Meningkatkan Sumber daya manusia berkualitas dan berdaya saing			8.000.000,00	DINAS SOSIAL
1.06.01.2.08.0002	Penyediaan Jasa Komunikasi, Sumber Daya Air dan Listrik																		
		Jumlah Laporan Penyediaan Jasa Komunikasi, Sumber Daya Air dan Listrik yang Disediakan				1 Laporan	1 Laporan	30.000.000,00	30.000.000,00	30.000.000,00	0,00	Kab. Empat Lawang, Semua Kecamatan, Semua Kel/Desa	DANA TRANSFER UMUM DANA ALOKASI UMUM	Memperkuat Ketahanan Ekonomi Untuk Penumbuhan Yang Berkualitas dan Berkeadilan	Meningkatkan Sumber daya manusia berkualitas dan berdaya saing			30.000.000,00	DINAS SOSIAL
1.06.01.2.08.0004	Penyediaan Jasa Pelayanan Umum Kantor																		
		Jumlah Laporan Penyediaan Jasa Pelayanan Umum Kantor yang Disediakan				1 Laporan	1 Laporan	137.100.000,00	137.100.000,00	255.000.000,00	117.900.000,00	Kab. Empat Lawang, Semua Kecamatan, Semua Kel/Desa	DANA TRANSFER UMUM DANA ALOKASI UMUM	Memperkuat Ketahanan Ekonomi Untuk Penumbuhan Yang Berkualitas dan Berkeadilan	Meningkatkan Sumber daya manusia berkualitas dan berdaya saing			125.000.000,00	DINAS SOSIAL
1.06.01.2.09	Pemeliharaan Barang Milik Daerah Penunjang Usulan Pemerintahan Daerah	Perawatan barang milik PD yang meliputi sesuai standar				100 Persen	100 Persen	160.002.786,00	160.002.786,00	160.002.786,00	0,00			Memperkuat Ketahanan Ekonomi Untuk Penumbuhan Yang Berkualitas dan Berkeadilan	Meningkatkan Sumber daya manusia berkualitas dan berdaya saing	LINGKUNGAN DINAS SOSIAL		160.000.000,00	DINAS SOSIAL
1.06.01.2.09.0001	Penyediaan Jasa Pemeliharaan, Biaya Pemeliharaan, dan Pajak Kendaraan Perorangan Dinas atau Kendaraan Dinas Jabatan																		
		Jumlah Kendaraan Perorangan Dinas atau Kendaraan Dinas Jabatan yang Dipelihara dan dibayarkan Pajaknya				3 Unit	3 Unit	40.002.150,00	40.002.150,00	40.002.150,00	0,00	Kab. Empat Lawang, Semua Kecamatan, Semua Kel/Desa	DANA TRANSFER UMUM DANA ALOKASI UMUM	Memperkuat Ketahanan Ekonomi Untuk Penumbuhan Yang Berkualitas dan Berkeadilan	Meningkatkan Sumber daya manusia berkualitas dan berdaya saing			40.000.000,00	DINAS SOSIAL
1.06.01.2.09.0002	Penyediaan Jasa Pemeliharaan, Biaya Pemeliharaan, Pajak dan Pencinan Kendaraan Dinas Operasional atau Lapangan																		
		Jumlah Kendaraan Dinas Operasional atau Lapangan yang Dipelihara dan dibayarkan Pajak dan Pencinannya				18 Unit	18 Unit	75.000.000,00	75.000.000,00	75.000.000,00	0,00	Kab. Empat Lawang, Semua Kecamatan, Semua Kel/Desa	DANA TRANSFER UMUM DANA ALOKASI UMUM	Memperkuat Ketahanan Ekonomi Untuk Penumbuhan Yang Berkualitas dan Berkeadilan	Meningkatkan Sumber daya manusia berkualitas dan berdaya saing			75.000.000,00	DINAS SOSIAL
1.06.01.2.09.0006	Pemeliharaan Peralatan dan Mesin Lainnya																		
		Jumlah Peralatan dan Mesin Lainnya yang Dipelihara				1 Unit	1 Unit	15.000.000,00	15.000.000,00	15.000.000,00	0,00	Kab. Empat Lawang, Semua Kecamatan, Semua Kel/Desa	DANA TRANSFER UMUM DANA ALOKASI UMUM	Memperkuat Ketahanan Ekonomi Untuk Penumbuhan Yang Berkualitas dan Berkeadilan	Meningkatkan Sumber daya manusia berkualitas dan berdaya saing			15.000.000,00	DINAS SOSIAL
1.06.01.2.09.0009	Pemeliharaan/Rehabilitasi Gedung Kantor dan Bangunan Lainnya																		
		Jumlah Gedung Kantor dan Bangunan Lainnya yang Dipelihara/Direhabilitasi				1 Unit	1 Unit	30.000.636,00	30.000.636,00	30.000.636,00	0,00	Kab. Empat Lawang, Semua Kecamatan, Semua Kel/Desa	DANA TRANSFER UMUM DANA ALOKASI UMUM	Memperkuat Ketahanan Ekonomi Untuk Penumbuhan Yang Berkualitas dan Berkeadilan	Meningkatkan Sumber daya manusia berkualitas dan berdaya saing			30.000.000,00	DINAS SOSIAL





		Jumlah Orang Mendapatkan Layanan Rujukan Kewenangan Kabupaten/Kota				200 Orang	200 Orang	62.500.000,00	62.500.000,00	53.992.000,00	-28.508.000,00	Kab. Empat Lawang, Semua Kecamatan, Semua Kel/Desa	DANA TRANSFER LUMJUM-DANA ALOKASI LUMJUM DAU YANG DITENTUKAN P. PENGUNAAN VA BIDANG KESEHATAN	Memperkuat Ketahanan Ekonomi Untuk Penumbuhan Yang Berkualitas dan Berkeadilan	Meningkatkan Sumber daya manusia berkualitas dan berdaya saing			62.500.000,00	DINAS SOSIAL	
1.06.04.2.02.0014		Kerja Sama antar Lembaga dan Kemirisan dalam Pelaksanaan Rehabilitasi Sosial Kabupaten/Kota																		
		Jumlah Dokumen Hasil Koordinasi dan Kemirisan dalam Pelaksanaan Rehabilitasi Sosial Kabupaten/Kota				1 Dokumen	1 Dokumen	55.000.000,00	55.000.000,00	0,00	-55.000.000,00	Kab. Empat Lawang, Semua Kecamatan, Semua Kel/Desa	DANA TRANSFER LUMJUM-DANA ALOKASI LUMJUM	Memperkuat Ketahanan Ekonomi Untuk Penumbuhan Yang Berkualitas dan Berkeadilan	Meningkatkan Sumber daya manusia berkualitas dan berdaya saing			55.000.000,00	DINAS SOSIAL	
4.	1.06.05	PROGRAM PERLINDUNGAN DAN JAMINAN SOSIAL	Persentase Pemenuhan Kebutuhan Dasar Pemerlu Pelayanan Kesejahteraan Sosial (PPKS)			100 %	100 %	244.423.000,00	244.423.000,00	237.273.000,00	-14.423.000,00							230.000.000,00		
1.06.05.2.02		Pengkajian Data Fakir Miskin Cakupan Daerah Kabupaten/Kota	Persentase OTKMS yang terpenuhi			100 Persen	100 Persen	244.423.000,00	244.423.000,00	237.273.000,00	-7.150.000,00			Memperkuat Ketahanan Ekonomi Untuk Penumbuhan Yang Berkualitas dan Berkeadilan	Meningkatkan Sumber daya manusia berkualitas dan berdaya saing	Masyarakat Kabupaten Empat Lawang			230.000.000,00	DINAS SOSIAL
1.06.05.2.02.0001		Pendataan Fakir Miskin Cakupan Daerah Kabupaten/Kota																		
		Jumlah Fakir Miskin Cakupan Daerah Kabupaten/Kota yang Dibata				1000 Orang	1000 Orang	62.500.000,00	62.500.000,00	62.500.000,00	0,00	Kab. Empat Lawang, Semua Kecamatan, Semua Kel/Desa	DANA TRANSFER LUMJUM-DANA ALOKASI LUMJUM	Memperkuat Ketahanan Ekonomi Untuk Penumbuhan Yang Berkualitas dan Berkeadilan	Meningkatkan Sumber daya manusia berkualitas dan berdaya saing			70.000.000,00	DINAS SOSIAL	
1.06.05.2.02.0003		Facilitasi Bantuan Sosial Kesejahteraan Keluarga																		
		Jumlah Keluarga Penerima Manfaat (KPM) yang Mendapatkan Bantuan Sosial Kesejahteraan Keluarga Kewenangan Kabupaten/Kota				10 Keluarga	10 Keluarga	71.923.000,00	71.923.000,00	71.923.000,00	0,00	Kab. Empat Lawang, Semua Kecamatan, Semua Kel/Desa	DANA TRANSFER LUMJUM-DANA ALOKASI LUMJUM	Memperkuat Ketahanan Ekonomi Untuk Penumbuhan Yang Berkualitas dan Berkeadilan	Meningkatkan Sumber daya manusia berkualitas dan berdaya saing			70.000.000,00	DINAS SOSIAL	
1.06.05.2.02.0004		Facilitasi Bantuan Pengembangan Ekonomi Masyarakat																		
		Jumlah Orang Mendapatkan Bantuan Pengembangan Ekonomi Masyarakat Kewenangan Kabupaten/Kota				10 Orang	10 Orang	90.000.000,00	90.000.000,00	82.850.000,00	-7.150.000,00	Kab. Empat Lawang, Semua Kecamatan, Semua Kel/Desa	DANA TRANSFER LUMJUM-DANA ALOKASI LUMJUM	Memperkuat Ketahanan Ekonomi Untuk Penumbuhan Yang Berkualitas dan Berkeadilan	Meningkatkan stabilitas (ke)stabilan dan transformasi pelayanan publik			90.000.000,00	DINAS SOSIAL	
5.	1.06.06	PROGRAM PENANGANAN BENCANA	Persentase Pemenuhan Kebutuhan Dasar Korban Pasca Bencana			100 %	100 %	1.138.579.000,00	1.789.584.800,00	1.691.115.600,00	-39.718.000,00							1.098.860.000,00		
1.06.06.2.01		Perlindungan Sosial Korban Bencana Alam dan Sosial Kabupaten/Kota	Persentase Kejadian yang di tanggap sesuai waktu tanggap darurat			100 Persen	100 Persen	381.342.000,00	1.032.348.800,00	831.994.600,00	460.662.800,00			Memperkuat Ketahanan Ekonomi Untuk Penumbuhan Yang Berkualitas dan Berkeadilan	Meningkatkan Sumber daya manusia berkualitas dan berdaya saing	Masyarakat Kabupaten Empat Lawang			344.654.000,00	DINAS SOSIAL
1.06.06.2.01.0004		Pengangan Khusus bagi Kelompok Rentan																		
		Jumlah Orang yang Mendapatkan Pengangan Khusus bagi Kelompok Rentan Kewenangan Kabupaten/Kota				52 Orang	52 Orang	356.688.000,00	1.007.694.800,00	831.994.600,00	475.306.600,00	Kab. Empat Lawang, Semua Kecamatan, Semua Kel/Desa	DANA TRANSFER LUMJUM-DANA ALOKASI LUMJUM	Memperkuat Ketahanan Ekonomi Untuk Penumbuhan Yang Berkualitas dan Berkeadilan	Meningkatkan Sumber daya manusia berkualitas dan berdaya saing			320.000.000,00	DINAS SOSIAL	
1.06.06.2.01.0006		Pelayanan Dukungan Psikososial																		
		Jumlah Korban Bencana yang Mendapatkan Layanan Dukungan Psikososial Kewenangan Kabupaten/Kota				77 Orang	77 Orang	24.654.000,00	24.654.000,00	0,00	-24.654.000,00	Kab. Empat Lawang, Semua Kecamatan, Semua Kel/Desa	DANA TRANSFER LUMJUM-DANA ALOKASI LUMJUM	Memperkuat Ketahanan Ekonomi Untuk Penumbuhan Yang Berkualitas dan Berkeadilan	Meningkatkan Sumber daya manusia berkualitas dan berdaya saing			24.654.000,00	DINAS SOSIAL	
1.06.06.2.02		Penyelenggaraan Pembudayaan Masyarakat Terhadap Kesiapsiagaan Bencana Kabupaten/Kota	Persentase Tim Tanggap Cepat Darurat Yang Aktif			100 Persen	100 Persen	757.236.000,00	757.236.000,00	769.121.000,00	11.885.000,00			Memperkuat Ketahanan Ekonomi Untuk Penumbuhan Yang Berkualitas dan Berkeadilan	Meningkatkan Sumber daya manusia berkualitas dan berdaya saing	Masyarakat Kabupaten Empat Lawang			754.206.000,00	DINAS SOSIAL
1.06.06.2.02.0001		Koordinasi, Sosialisasi dan Pelaksanaan Kampung Siaga Bencana																		
		Jumlah Kampung yang Melaksanakan Koordinasi, Sosialisasi dan Pelaksanaan Kampung Siaga Bencana Kewenangan Kabupaten/Kota				10 Kampung	10 Kampung	167.230.000,00	167.230.000,00	0,00	-167.230.000,00	Kab. Empat Lawang, Semua Kecamatan, Semua Kel/Desa	DANA TRANSFER LUMJUM-DANA ALOKASI LUMJUM	Memperkuat Ketahanan Ekonomi Untuk Penumbuhan Yang Berkualitas dan Berkeadilan	Meningkatkan Sumber daya manusia berkualitas dan berdaya saing			164.200.000,00	DINAS SOSIAL	
1.06.06.2.02.0002		Koordinasi, Sosialisasi dan Pelaksanaan Taruna Siaga Bencana																		
		Jumlah Orang yang Melaksanakan Koordinasi, Sosialisasi dan Pelaksanaan Taruna Siaga Bencana Kewenangan Kabupaten/Kota				178 Orang	178 Orang	590.006.000,00	590.006.000,00	769.121.000,00	179.115.000,00	Kab. Empat Lawang, Semua Kecamatan, Semua Kel/Desa	DANA TRANSFER LUMJUM-DANA ALOKASI LUMJUM	Memperkuat Ketahanan Ekonomi Untuk Penumbuhan Yang Berkualitas dan Berkeadilan	Meningkatkan Sumber daya manusia berkualitas dan berdaya saing			590.006.000,00	DINAS SOSIAL	
		<b>DINAS PEMBERDAYAAN PEREMPUAN DAN PERLINDUNGAN ANAK</b>						4.438.763.397,00	5.203.300.000,00	3.816.444.240,00	-622.309.157,00							6.190.763.460,00		
2		<b>URUSAN PEMERINTAHAN WAJIB YANG TIDAK BERKAITAN DENGAN PELAYANAN DASAR</b>						4.438.763.397,00	5.203.300.000,00	3.816.444.240,00	-622.309.157,00							6.190.763.460,00		







			Jumlah Dokumen Hasil Sosialisasi Peningkatan Partisipasi Perempuan di Bidang Politik, Hukum, Sosial dan Ekonomi Kewenangan Kabupaten/Kota				1 Dokumen	1 Dokumen		300.000.000,00	300.000.000,00	50.000.000,00	-250.000.000,00	Kab. Empat Lintang, Semua Kecamatan, Semua Kel/Desa	DANA TRANSFER UMUM DANA ALOKASI UMUM	Meningkatkan Sumber Daya Manusia Yang Berkualitas Dan Berdaya Saing	Meningkatkan Sumber daya manusia berkualitas dan berdaya saing			330.000.000,00	DINAS PEMBERDAYAAN PEREMPUAN DAN PERLINDUNGAN ANAK	
2.08.02.2.02.0002			Advokasi Kebijakan dan Pendampingan Peningkatan Partisipasi Perempuan dan Politik, Hukum, Sosial dan Ekonomi				10 Organisasi	10 Organisasi		175.000.000,00	175.000.000,00	80.590.000,00	-94.410.000,00	Kab. Empat Lintang, Semua Kecamatan, Semua Kel/Desa	DANA TRANSFER UMUM DANA ALOKASI UMUM DAU YANG DITENTUKAN P. ENGGUNANNYA BIDANG PENDIDIKAN	Meningkatkan Sumber Daya Manusia Yang Berkualitas Dan Berdaya Saing	Meningkatkan Sumber daya manusia berkualitas dan berdaya saing			200.000.000,00	DINAS PEMBERDAYAAN PEREMPUAN DAN PERLINDUNGAN ANAK	
2.08.02.2.03			Pengaitan dan Pengembangan Lembaga Penyedia Layanan Pemberdayaan Perempuan Kewenangan Kabupaten/Kota				90 %	90 %		300.000.000,00	400.000.000,00	200.000.000,00	-100.000.000,00			Meningkatkan Sumber Daya Manusia Yang Berkualitas Dan Berdaya Saing	Meningkatkan Sumber daya manusia berkualitas dan berdaya saing	Perangkat Daerah		350.000.000,00	DINAS PEMBERDAYAAN PEREMPUAN DAN PERLINDUNGAN ANAK	
2.08.02.2.03.0002			Peningkatan Kapasitas Sumber Daya Lembaga Penyedia Layanan Pemberdayaan Perempuan Kewenangan Kabupaten/Kota				500 Orang	500 Orang		300.000.000,00	400.000.000,00	200.000.000,00	-100.000.000,00	Kab. Empat Lintang, Semua Kecamatan, Semua Kel/Desa	DAU YANG DITENTUKAN P. ENGGUNANNYA BIDANG PENDIDIKAN	Meningkatkan Sumber Daya Manusia Yang Berkualitas Dan Berdaya Saing	Meningkatkan Sumber daya manusia berkualitas dan berdaya saing			350.000.000,00	DINAS PEMBERDAYAAN PEREMPUAN DAN PERLINDUNGAN ANAK	
3.	2.08.03	PROGRAM PERLINDUNGAN PEREMPUAN	Persentase edukasi masyarakat terhadap kekerasan perempuan yang dilakukan sesuai standar Persentase Lembaga Pencegahan dan Penanganan Kekerasan Perempuan Aktif				100 %	100 %		188.190.000,00	338.690.000,00	285.953.000,00	641.810.000,00							830.000.000,00		
2.08.03.2.01			Pencegahan Kekerasan Terhadap Perempuan Lingkup Daerah Kabupaten/Kota				17 %	17 %		31.350.000,00	66.850.000,00	88.998.000,00	57.848.000,00				Meningkatkan Sumber Daya Manusia Yang Berkualitas Dan Berdaya Saing	Meningkatkan Sumber daya manusia berkualitas dan berdaya saing	Perangkat Daerah		600.000.000,00	DINAS PEMBERDAYAAN PEREMPUAN DAN PERLINDUNGAN ANAK
2.08.03.2.01.0001			Koordinasi dan Sinkronisasi Pelaksanaan Kebijakan, Program dan Kegiatan Pencegahan Kekerasan Terhadap Perempuan Lingkup Daerah Kabupaten/Kota				1 Dokumen	1 Dokumen		31.350.000,00	66.850.000,00	88.998.000,00	57.848.000,00	Kab. Empat Lintang, Semua Kecamatan, Semua Kel/Desa	DANA TRANSFER UMUM DANA ALOKASI UMUM DANA TRANSFER KHUSUS DANA ALOKASI KHUSUS NON FISKAL		Meningkatkan Sumber daya manusia berkualitas dan berdaya saing	Meningkatkan Sumber daya manusia berkualitas dan berdaya saing			600.000.000,00	DINAS PEMBERDAYAAN PEREMPUAN DAN PERLINDUNGAN ANAK
2.08.03.2.02			Penyediaan Layanan Rujukan Lanjutan bagi Perempuan Korban Kekerasan (Koordinasi Kewenangan Kabupaten/Kota)				95 %	95 %		115.000.000,00	115.000.000,00	123.795.000,00	8.795.000,00				Meningkatkan Sumber Daya Manusia Yang Berkualitas Dan Berdaya Saing	Meningkatkan Sumber daya manusia berkualitas dan berdaya saing	Perangkat Daerah		150.000.000,00	DINAS PEMBERDAYAAN PEREMPUAN DAN PERLINDUNGAN ANAK
2.08.03.2.02.0002			Koordinasi dan Sinkronisasi Pelaksanaan Penyediaan Layanan Rujukan Lanjutan bagi Perempuan Korban Kekerasan Kewenangan Kabupaten/Kota				6 Layanan	6 Layanan		115.000.000,00	115.000.000,00	123.795.000,00	8.795.000,00	Kab. Empat Lintang, Semua Kecamatan, Semua Kel/Desa	DANA TRANSFER KHUSUS DANA ALOKASI KHUSUS NON FISKAL DAU YANG DITENTUKAN P. ENGGUNANNYA BIDANG PENDIDIKAN		Meningkatkan Sumber daya manusia berkualitas dan berdaya saing	Meningkatkan Sumber daya manusia berkualitas dan berdaya saing			150.000.000,00	DINAS PEMBERDAYAAN PEREMPUAN DAN PERLINDUNGAN ANAK
2.08.03.2.03			Pengaitan dan Pengembangan Lembaga Penyedia Layanan Perlindungan Perempuan Tingkat Daerah Kabupaten/Kota				100 %	100 %		41.840.000,00	156.840.000,00	73.160.000,00	31.320.000,00				Meningkatkan Sumber Daya Manusia Yang Berkualitas Dan Berdaya Saing	Meningkatkan Sumber daya manusia berkualitas dan berdaya saing	Perangkat Daerah		80.000.000,00	DINAS PEMBERDAYAAN PEREMPUAN DAN PERLINDUNGAN ANAK
2.08.03.2.03.0001			Advokasi Kebijakan dan Pendampingan Penyediaan Sarana Prasarana Layanan bagi Perempuan Korban Kekerasan Kewenangan Kabupaten/Kota				1 Dokumen	1 Dokumen		41.840.000,00	156.840.000,00	73.160.000,00	31.320.000,00	Kab. Empat Lintang, Semua Kecamatan, Semua Kel/Desa	DANA TRANSFER UMUM DANA ALOKASI UMUM DANA TRANSFER KHUSUS DANA ALOKASI KHUSUS NON FISKAL		Meningkatkan Sumber daya manusia berkualitas dan berdaya saing	Meningkatkan Sumber daya manusia berkualitas dan berdaya saing			80.000.000,00	DINAS PEMBERDAYAAN PEREMPUAN DAN PERLINDUNGAN ANAK
4.	2.08.05	PROGRAM PENGELOLAAN SISTEM DATA GENDER DAN ANAK	Persentase data yang terupdate				40 %	40 %		120.000.000,00	120.000.000,00	76.238.000,00	80.000.000,00							200.000.000,00		
2.08.05.2.01			Pengumpulan, Pengolahan, Analisis dan Penyajian Data Gender dan Anak Dalam Kelembagaan Data di Tingkat Daerah Kabupaten/Kota				80 %	80 %		120.000.000,00	120.000.000,00	76.238.000,00	-43.762.000,00				Meningkatkan Sumber Daya Manusia Yang Berkualitas Dan Berdaya Saing	Meningkatkan Sumber daya manusia berkualitas dan berdaya saing	Perangkat Daerah		200.000.000,00	DINAS PEMBERDAYAAN PEREMPUAN DAN PERLINDUNGAN ANAK
2.08.05.2.01.0001			Penyediaan Data Gender dan Anak di Kewenangan Kabupaten/Kota				1 Dokumen	1 Dokumen		120.000.000,00	120.000.000,00	76.238.000,00	-43.762.000,00	Kab. Empat Lintang, Semua Kecamatan, Semua Kel/Desa	DANA TRANSFER UMUM DANA ALOKASI UMUM	Meningkatkan Sumber Daya Manusia Yang Berkualitas Dan Berdaya Saing	Meningkatkan Sumber daya manusia berkualitas dan berdaya saing			200.000.000,00	DINAS PEMBERDAYAAN PEREMPUAN DAN PERLINDUNGAN ANAK	

5.	2.08.06	PROGRAM PEMENUHAN HAK ANAK (PHA)	persentase lembaga pemenuhan hak anak aktif Persentase Pemenuhan Indikator Kabupaten Layak Anak					50 80 % %	50 80 % %	221.000.000,00	221.000.000,00	117.146.000,00	99.000.000,00							320.000.000,00	
	2.08.06.2.01	Pelembagaan PHA pada Lembaga Pemerintah, Nonpemerintah, dan Dunia Usaha Kewenangan Kabupaten/Kota	Persentase peningkatan sarana prasarana pemenuhan hak anak oleh lembaga swasta					20 %	20 %	100.000.000,00	100.000.000,00	90.000.000,00	-10.000.000,00		Meningkatkan Sumber Daya Manusia Yang Berkualitas Dan Berdaya Saing	Meningkatkan Sumber daya manusia berkualitas dan berdaya saing Meningkatkan Sumber daya manusia berkualitas dan berdaya saing	Perangkat Daerah			120.000.000,00	DINAS PEMBERDAYAAN PEREMPUAN DAN PERLINDUNGAN ANAK
	2.08.06.2.01.0002	Koordinasi dan Sinkronisasi Pelembagaan Pemenuhan Hak Anak Kewenangan Kabupaten/Kota																			
			Jumlah Dokumen Hasil Koordinasi dan Sinkronisasi Pelembagaan Pemenuhan Hak Anak Kewenangan Kabupaten/Kota					1 Dokumen	1 Dokumen	100.000.000,00	100.000.000,00	90.000.000,00	-10.000.000,00	Kab. Empat Lawang, Semua Kecamatan, Semua Kel/Desa	DANA TRANSFER UMUM/DANA ALOKASI UMUM	Meningkatkan Sumber Daya Manusia Yang Berkualitas Dan Berdaya Saing	Meningkatkan Sumber daya manusia berkualitas dan berdaya saing Meningkatkan Sumber daya manusia berkualitas dan berdaya saing			120.000.000,00	DINAS PEMBERDAYAAN PEREMPUAN DAN PERLINDUNGAN ANAK
	2.08.06.2.02	Pengisian dan Pengembangan Lembaga Penyedia Layanan Peningkatan Kualitas Hidup Anak Kewenangan Kabupaten/Kota	Elekted/ Persentase forum anak aktif Persentase Partisipasi Masyarakat dalam meninjau keberfungsian sarana prasarana pemenuhan hak anak Persentase Perangkat Daerah yang mengimplementasikan indikator KUI, sesuai Ooster					100 % 50 % 65 %	100 % 50 % 65 %	121.000.000,00	121.000.000,00	27.148.000,00	-93.852.000,00		Meningkatkan Sumber Daya Manusia Yang Berkualitas Dan Berdaya Saing	Meningkatkan Sumber daya manusia berkualitas dan berdaya saing Meningkatkan Sumber daya manusia berkualitas dan berdaya saing	Perangkat Daerah			200.000.000,00	DINAS PEMBERDAYAAN PEREMPUAN DAN PERLINDUNGAN ANAK
	2.08.06.2.02.0001	Penyediaan Layanan Peningkatan Kualitas Hidup Anak Kewenangan Kabupaten/Kota																			
			Jumlah Anak yang Mendapatkan Layanan Peningkatan Kualitas Hidup Anak Kewenangan Kabupaten/Kota					100 Orang	100 Orang	111.625.000,00	111.625.000,00	17.773.000,00	-93.852.000,00	Kab. Empat Lawang, Semua Kecamatan, Semua Kel/Desa	DANA TRANSFER UMUM/DANA ALOKASI UMUM	Meningkatkan Sumber Daya Manusia Yang Berkualitas Dan Berdaya Saing	Meningkatkan Sumber daya manusia berkualitas dan berdaya saing Meningkatkan Sumber daya manusia berkualitas dan berdaya saing			160.000.000,00	DINAS PEMBERDAYAAN PEREMPUAN DAN PERLINDUNGAN ANAK
	2.08.06.2.02.0002	Koordinasi dan Sinkronisasi Pelaksanaan Pendampingan Peningkatan Kualitas Hidup Anak Tingkat Daerah Kabupaten/Kota																			
			Jumlah Dokumen Hasil Koordinasi dan Sinkronisasi Pelaksanaan Peningkatan Kualitas Hidup Anak Kewenangan Kabupaten/Kota					1 Dokumen	1 Dokumen	9.375.000,00	9.375.000,00	9.375.000,00	0,00	Kab. Empat Lawang, Semua Kecamatan, Semua Kel/Desa	DANA TRANSFER UMUM/DANA ALOKASI UMUM	Meningkatkan Sumber Daya Manusia Yang Berkualitas Dan Berdaya Saing	Meningkatkan Sumber daya manusia berkualitas dan berdaya saing Meningkatkan Sumber daya manusia berkualitas dan berdaya saing			50.000.000,00	DINAS PEMBERDAYAAN PEREMPUAN DAN PERLINDUNGAN ANAK
6.	2.08.07	PROGRAM PERLINDUNGAN KHUSUS ANAK	Persentase laporan kekerasan Anak yang dilakukan secara mandiri Persentase Lembaga Pencegahan dan Penanganan Kekerasan Anak Aktif					100 16,93 % %	100 16,93 % %	214.088.000,00	469.588.000,00	367.799.000,00	105.912.000,00							320.000.000,00	
	2.08.07.2.01	Pencegahan Kekerasan Terhadap Anak yang Melibatkan para Pihak Lingkup Daerah Kabupaten/Kota	Persentase Lembaga Pencegahan dan Penanganan Kekerasan Anak Aktif					14 %	14 %	99.088.000,00	165.088.000,00	108.039.000,00	8.951.000,00		Meningkatkan Sumber Daya Manusia Yang Berkualitas Dan Berdaya Saing	Meningkatkan Sumber daya manusia berkualitas dan berdaya saing Meningkatkan Sumber daya manusia berkualitas dan berdaya saing	Perangkat Daerah			120.000.000,00	DINAS PEMBERDAYAAN PEREMPUAN DAN PERLINDUNGAN ANAK
	2.08.07.2.01.0003	Pengisian kerja sama lintas perangkat daerah untuk mewujudkan kabupaten/kota layak anak, kecamatan layak anak, desa/kelurahan layak anak, dan DRPPA																			
			Jumlah kegiatan pencegahan KKA terpadu					1 Kegiatan	1 Kegiatan	49.088.000,00	49.088.000,00	43.383.000,00	-5.705.000,00	Kab. Empat Lawang, Semua Kecamatan, Semua Kel/Desa	DANA TRANSFER UMUM/DANA ALOKASI UMUM	Meningkatkan Sumber Daya Manusia Yang Berkualitas Dan Berdaya Saing	Meningkatkan Sumber daya manusia berkualitas dan berdaya saing Meningkatkan Sumber daya manusia berkualitas dan berdaya saing			50.000.000,00	DINAS PEMBERDAYAAN PEREMPUAN DAN PERLINDUNGAN ANAK
	2.08.07.2.01.0004	Advokasi dan pendampingan Perangkat Daerah dalam pelaksanaan kebijakan program/ kegiatan pencegahan KKA																			
			Jumlah SDM yang memarahat/advokasi dan Pendampingan dalam pelaksanaan kebijakan program/ kegiatan pencegahan KKA					1 Orang	250 Orang	50.000.000,00	116.000.000,00	64.656.000,00	14.656.000,00	Kab. Empat Lawang, Semua Kecamatan, Semua Kel/Desa	DANA TRANSFER UMUM/DANA ALOKASI UMUM DANA TRANSFER KHUSUS-DANA ALOKASI KHUSUS NON FISKAL		Meningkatkan Sumber daya manusia berkualitas dan berdaya saing Meningkatkan Sumber daya manusia berkualitas dan berdaya saing			70.000.000,00	DINAS PEMBERDAYAAN PEREMPUAN DAN PERLINDUNGAN ANAK
	2.08.07.2.02	Penyediaan Layanan bagi Anak yang Memerlukan Perlindungan Khusus yang Memerlukan Koordinasi Tingkat Daerah Kabupaten/Kota	Persentase laporan kekerasan anak yang dilakukan secara mandiri					70 %	70 %	115.000.000,00	235.500.000,00	224.630.000,00	109.630.000,00							150.000.000,00	DINAS PEMBERDAYAAN PEREMPUAN DAN PERLINDUNGAN ANAK
	2.08.07.2.02.0006	Penyediaan Layanan Pengaduan Masyarakat bagi Anak yang Memerlukan Perlindungan Khusus Tingkat Daerah Kabupaten/Kota																			
			Jumlah AMPK yang mendapatkan layanan pengaduan					50 Orang	50 Orang	115.000.000,00	235.500.000,00	224.630.000,00	109.630.000,00	Kab. Empat Lawang, Semua Kecamatan, Semua Kel/Desa	DANA TRANSFER UMUM/DANA ALOKASI UMUM DANA TRANSFER KHUSUS-DANA ALOKASI KHUSUS NON FISKAL		Meningkatkan Sumber daya manusia berkualitas dan berdaya saing Meningkatkan Sumber daya manusia berkualitas dan berdaya saing			150.000.000,00	DINAS PEMBERDAYAAN PEREMPUAN DAN PERLINDUNGAN ANAK
	2.08.07.2.03	Pengisian dan Pengembangan Lembaga Penyedia Layanan bagi Anak yang Memerlukan Perlindungan Khusus Tingkat Daerah Kabupaten/Kota								0,00	69.000.000,00	35.130.000,00	35.130.000,00							50.000.000,00	DINAS PEMBERDAYAAN PEREMPUAN DAN PERLINDUNGAN ANAK
	2.08.07.2.03.0006	Peningkatan kapasitas SDM lembaga penyedia layanan perlindungan dan penanganan bagi AMPK tingkat daerah kabupaten/																			
			Jumlah SDM Penyedia Layanan yang telah dan mendapatkan sertifikasi Perlindungan dan Penanganan AMPK					100 Orang		0,00	69.000.000,00	35.130.000,00	35.130.000,00	Kab. Empat Lawang, Semua Kecamatan, Semua Kel/Desa	DANA TRANSFER UMUM/DANA ALOKASI UMUM DANA TRANSFER KHUSUS-DANA ALOKASI KHUSUS NON FISKAL		Meningkatkan Sumber daya manusia berkualitas dan berdaya saing Meningkatkan Sumber daya manusia berkualitas dan berdaya saing			50.000.000,00	DINAS PEMBERDAYAAN PEREMPUAN DAN PERLINDUNGAN ANAK
		<b>DINAS KETAHANAN PANGAN</b>								<b>3.463.738.865,00</b>	<b>3.351.993.678,00</b>	<b>2.712.440.935,00</b>	<b>-751.297.939,00</b>							<b>3.862.865.250,00</b>	







			Jumlah Kendaraan Perorangan Dinas atau Kendaraan Dinas Jabatan yang Dipelihara dan dibayarkan Pajaknya			1 Unit	1 Unit	49.986.000,00	49.986.000,00	42.522.000,00	-7.464.000,00	Kab. Empat Lawang, Tebing Tinggi, Tanjungpung	DANA TRANSFER UMUM/DANA ALOKASI UMUM	Memperkuat Ketahanan Ekonomi Untuk Pertumbuhan Yang Berkualitas dan Berkeadilan	Meningkatkan Pembangunan Ekonomi melalui pengalangan sektor pertanian Meningkatkan Pembangunan Ekonomi melalui pengalangan sektor pertanian		55.000.000,00	DINAS KETAHANAN PANGAN
2.09.01.2.09.0002			Penyediaan Jasa Pemeliharaan, Biaya Pemeliharaan, Pajak dan Pelebaran Kendaraan Dinas Operasional atau Lapangan			8 Unit	8 Unit	66.950.000,00	66.950.000,00	49.530.000,00	-17.420.000,00	Kab. Empat Lawang, Tebing Tinggi, Tanjungpung Kab. Empat Lawang, Tebing Tinggi, Batu Pance	DANA TRANSFER UMUM/DANA ALOKASI UMUM	Memperkuat Ketahanan Ekonomi Untuk Pertumbuhan Yang Berkualitas dan Berkeadilan	Meningkatkan Pembangunan Ekonomi melalui pengalangan sektor pertanian Meningkatkan Pembangunan Ekonomi melalui pengalangan sektor pertanian		73.000.000,00	DINAS KETAHANAN PANGAN
2.09.01.2.09.0006			Pemeliharaan Perabot dan Mesin Lainnya			6 Unit	6 Unit	10.000.000,00	10.000.000,00	4.000.000,00	-6.000.000,00	Kab. Empat Lawang, Tebing Tinggi, Tanjungpung	DANA TRANSFER UMUM/DANA ALOKASI UMUM	Memperkuat Ketahanan Ekonomi Untuk Pertumbuhan Yang Berkualitas dan Berkeadilan	Meningkatkan Pembangunan Ekonomi melalui pengalangan sektor pertanian Meningkatkan Pembangunan Ekonomi melalui pengalangan sektor pertanian		5.500.000,00	DINAS KETAHANAN PANGAN
2.	2.09.03		PROGRAM PENINGKATAN DIVERSIFIKASI DAN KETAHANAN PANGAN MASYARAKAT	Persentase Diversifikasi Pangan Berdasarkan potensi sumber pangan Lokal yang dikembangkan		10%	10%	1.068.550.300,00	1.068.550.300,00	480.267.000,00	142.214.950,00						1.210.765.250,00	
2.09.03.2.01			Penyediaan dan Penyaluran Pangan Pokok atau Pangan Lainnya sesuai dengan Kebutuhan Daerah Kabupaten/Kota dalam rangka Stabilisasi Pasokan dan Harga Pangan	Dokumen Jumlah pangan pokok dan pangan lainnya yang tersalurkan		11 Jenis 13 Jenis 1 Dokumen	11 Jenis 13 Jenis 1 Dokumen	310.537.000,00	310.537.000,00	86.336.000,00	-224.201.000,00			Memperkuat Ketahanan Ekonomi Untuk Pertumbuhan Yang Berkualitas dan Berkeadilan	Meningkatkan Pembangunan Ekonomi melalui pengalangan sektor pertanian Meningkatkan Pembangunan Ekonomi melalui pengalangan sektor pertanian	Masyarakat Kabupaten Empat Lawang	370.550.250,00	DINAS KETAHANAN PANGAN
2.09.03.2.01.0002			Penyediaan Pangan Bebas Sumber Daya Lokal	Pangan Bebas Sumber Daya Lokal yang Tersedia		1 Laporan	1 Laporan	143.550.000,00	143.550.000,00	46.180.000,00	-97.370.000,00	Kab. Empat Lawang, Semua Kecamatan, Semua Kel/Desa	DANA TRANSFER UMUM/DANA ALOKASI UMUM	Memperkuat Ketahanan Ekonomi Untuk Pertumbuhan Yang Berkualitas dan Berkeadilan	Meningkatkan Pembangunan Ekonomi melalui pengalangan sektor pertanian Meningkatkan Pembangunan Ekonomi melalui pengalangan sektor pertanian		145.550.250,00	DINAS KETAHANAN PANGAN
2.09.03.2.01.0003			Koordinasi, Sinkronisasi dan Pelaksanaan Distribusi Pangan Pokok dan Pangan Lainnya	Jumlah Koordinasi, Sinkronisasi dan Pelaksanaan Distribusi Pangan Pokok dan Pangan Lainnya		2 Laporan	2 Laporan	55.207.000,00	55.207.000,00	0,00	-55.207.000,00	Kab. Empat Lawang, Tebing Tinggi, Tanjungpung	DANA TRANSFER UMUM/DANA ALOKASI UMUM	Memperkuat Ketahanan Ekonomi Untuk Pertumbuhan Yang Berkualitas dan Berkeadilan	Meningkatkan Pembangunan Ekonomi melalui pengalangan sektor pertanian Meningkatkan Pembangunan Ekonomi melalui pengalangan sektor pertanian		70.000.000,00	DINAS KETAHANAN PANGAN
2.09.03.2.01.0014			Koordinasi dan Sinkronisasi Pemantauan Stok, Pasokan dan Harga Pangan Pokok Strategis	Jumlah Koordinasi dan sinkronisasi pemantauan stok pangan, pasokan pangan dan harga pangan Pokok Strategis		1 Laporan	1 Laporan	111.780.000,00	111.780.000,00	40.156.000,00	-71.624.000,00	Kab. Empat Lawang, Pendopo, Pendopo Kab. Empat Lawang, Tebing Tinggi, Tebing Tinggi	DANA TRANSFER UMUM/DANA ALOKASI UMUM	Memperkuat Ketahanan Ekonomi Untuk Pertumbuhan Yang Berkualitas dan Berkeadilan	Meningkatkan Pembangunan Ekonomi melalui pengalangan sektor pertanian Meningkatkan Pembangunan Ekonomi melalui pengalangan sektor pertanian		155.000.000,00	DINAS KETAHANAN PANGAN
2.09.03.2.02			Pengelolaan dan Keseimbangan Cadangan Pangan Kabupaten/Kota	Persentase stock Cadangan Pangan Pemerintah Daerah		34,94 Persen	34,94 Persen	413.085.300,00	413.085.300,00	222.777.000,00	-190.308.300,00			Memperkuat Ketahanan Ekonomi Untuk Pertumbuhan Yang Berkualitas dan Berkeadilan	Meningkatkan Pembangunan Ekonomi melalui pengalangan sektor pertanian Meningkatkan Pembangunan Ekonomi melalui pengalangan sektor pertanian	Masyarakat Kabupaten Empat Lawang	460.215.000,00	DINAS KETAHANAN PANGAN
2.09.03.2.02.0002			Penyusunan Rencana Kebutuhan Pangan Lokal	Rencana Kebutuhan Pangan Lokal		1 Dokumen	1 Dokumen	89.740.300,00	89.740.300,00	39.290.000,00	-50.450.300,00	Kab. Empat Lawang, Tebing Tinggi, Tanjungpung	DANA TRANSFER UMUM/DANA ALOKASI UMUM	Memperkuat Ketahanan Ekonomi Untuk Pertumbuhan Yang Berkualitas dan Berkeadilan	Meningkatkan Pembangunan Ekonomi melalui pengalangan sektor pertanian Meningkatkan Pembangunan Ekonomi melalui pengalangan sektor pertanian		75.215.000,00	DINAS KETAHANAN PANGAN
2.09.03.2.02.0003			Pengisian Cadangan Pangan Pemerintah Kabupaten/Kota	Jumlah Cadangan Pangan Pemerintah Kabupaten/Kota		20 Ton	20 Ton	323.345.000,00	323.345.000,00	157.487.000,00	-165.858.000,00	Kab. Empat Lawang, Semua Kecamatan, Semua Kel/Desa	DANA TRANSFER UMUM/DANA ALOKASI UMUM	Memperkuat Ketahanan Ekonomi Untuk Pertumbuhan Yang Berkualitas dan Berkeadilan	Meningkatkan Pembangunan Ekonomi melalui pengalangan sektor pertanian Meningkatkan Pembangunan Ekonomi melalui pengalangan sektor pertanian		350.000.000,00	DINAS KETAHANAN PANGAN
2.09.03.2.02.0004			Pemeliharaan Cadangan Pangan Pemerintah Kabupaten/Kota	Jumlah Cadangan Pangan Pemerintah Kabupaten/Kota yang Terpelihara		44 Ton	44 Ton	0,00	0,00	26.000.000,00	26.000.000,00	Kab. Empat Lawang, Tebing Tinggi, Batu Pance	DANA TRANSFER UMUM/DANA ALOKASI UMUM	Memperkuat Ketahanan Ekonomi Untuk Pertumbuhan Yang Berkualitas dan Berkeadilan	-		35.000.000,00	DINAS KETAHANAN PANGAN

2.09.03.2.04	Pelaksanaan Pencapaian Target Konsumsi Pangan Pokok/Tahun sesuai dengan Angka Kecukupan Gizi	Angka Kecukupan Energi				2190 KKal/ Kip/hr	2190 KKal/ Kip/hr	344.928.000,00	344.928.000,00	171.154.000,00	-173.774.000,00			Memperkuat Ketahanan Ekonomi Untuk Pertumbuhan Yang Berkualitas dan Berkeadilan	Meningkatkan Pembangunan Ekonomi melalui pengeloban sektor pertanian Meningkatkan Pembangunan Ekonomi melalui pengeloban sektor pertanian	Masyarakat Kabupaten Empat Lawang		380.000.000,00	DINAS KETAHANAN PANGGAN		
2.09.03.2.04.0002	Pembedayaan Masyarakat dalam Pengeneragaman Konsumsi Pangan Berbasis Sumber Daya Lokal																				
		Jumlah Pembedayaan Kelompok Masyarakat dalam Pengeneragaman Konsumsi Pangan Berbasis Sumber Daya Lokal				1 Laporan	1 Laporan	270.492.000,00	270.492.000,00	134.750.000,00	-135.742.000,00	Kab. Empat Lawang, Semua Kecamatan, Semua Kel/Desa	DANA TRANSFER UMUM/DANA ALOKASI UMUM	Memperkuat Ketahanan Ekonomi Untuk Pertumbuhan Yang Berkualitas dan Berkeadilan	Meningkatkan Pembangunan Ekonomi melalui pengeloban sektor pertanian Meningkatkan Pembangunan Ekonomi melalui pengeloban sektor pertanian			300.000.000,00	DINAS KETAHANAN PANGGAN		
2.09.03.2.04.0003	Koordinasi dan Sinkronisasi Pemantauan dan Evaluasi Konsumsi per Kapita per Tahun																				
		Jumlah Koordinasi dan Sinkronisasi Pemantauan dan Evaluasi Konsumsi Per Kapita Per Tahun				1 Laporan	1 Laporan	74.436.000,00	74.436.000,00	38.404.000,00	-38.032.000,00	Kab. Empat Lawang, Semua Kecamatan, Semua Kel/Desa	DANA TRANSFER UMUM/DANA ALOKASI UMUM	Memperkuat Ketahanan Ekonomi Untuk Pertumbuhan Yang Berkualitas dan Berkeadilan	Meningkatkan Pembangunan Ekonomi melalui pengeloban sektor pertanian Meningkatkan Pembangunan Ekonomi melalui pengeloban sektor pertanian			80.000.000,00	DINAS KETAHANAN PANGGAN		
3.	2.09.04	PROGRAM PENANGANAN KERAWANAN PANGGAN	Persentase Pengendalian Desa Rawan Pangan Yang Teratasi			11 Persen	11 Persen	199.999.900,00	199.999.900,00	137.949.900,00	75.000.100,00							275.000.000,00			
	2.09.04.2.02	Penanganan Kerawanan Pangan Kerawanan Kabupaten/Kota	Jumlah pengendalian daerah/desa rawan pangan yang teratasi			10 Desa	10 Desa	199.999.900,00	199.999.900,00	137.949.900,00	-62.050.000,00			Memperkuat Ketahanan Ekonomi Untuk Pertumbuhan Yang Berkualitas dan Berkeadilan	Meningkatkan Pembangunan Ekonomi melalui pengeloban sektor pertanian Meningkatkan Pembangunan Ekonomi melalui pengeloban sektor pertanian	Masyarakat Kabupaten Empat Lawang		275.000.000,00	DINAS KETAHANAN PANGGAN		
2.09.04.2.02.0002	Pelaksanaan Pengadaan, Pengeloban, dan Penyediaan Cadangan Pangan pada Kerawanan Pangan yang Mencakup dalam 1 (satu) Daerah Kabupaten/Kota																				
		Jumlah Pengadaan, Pengeloban, dan Penyediaan Cadangan Pangan pada Kerawanan Pangan yang Mencakup dalam 1 (satu) Daerah Kabupaten/Kota				1 Dokumen	1 Dokumen	199.999.900,00	199.999.900,00	137.949.900,00	-62.050.000,00	Kab. Empat Lawang, Semua Kecamatan, Semua Kel/Desa	DANA TRANSFER UMUM/DANA ALOKASI UMUM	Memperkuat Ketahanan Ekonomi Untuk Pertumbuhan Yang Berkualitas dan Berkeadilan	Meningkatkan Pembangunan Ekonomi melalui pengeloban sektor pertanian Meningkatkan Pembangunan Ekonomi melalui pengeloban sektor pertanian			275.000.000,00	DINAS KETAHANAN PANGGAN		
4.	2.09.05	PROGRAM PENGAWASAN KEAMANAN PANGGAN	Persentase Pangan Segar Asal Tumbuhan Yang Aman di Konsumsi			89 Persen	89 Persen	35.398.000,00	35.398.000,00	35.398.000,00	14.602.000,00							50.000.000,00			
	2.09.05.2.01	Pelaksanaan Pengawasan Keamanan Pangan Segar Daerah Kabupaten/Kota	Jumlah pangan segar asal tumbuhan yang aman dikonsumsi			20 Jenis	20 Jenis	35.398.000,00	35.398.000,00	35.398.000,00	0,00			Memperkuat Ketahanan Ekonomi Untuk Pertumbuhan Yang Berkualitas dan Berkeadilan	Meningkatkan Pembangunan Ekonomi melalui pengeloban sektor pertanian Meningkatkan Pembangunan Ekonomi melalui pengeloban sektor pertanian	Masyarakat Kabupaten Empat Lawang		50.000.000,00	DINAS KETAHANAN PANGGAN		
2.09.05.2.01.0007	Penyediaan Sarana Pengujian keamanan dan mutu pangan segar asal tumbuhan Daerah Kabupaten/Kota																				
		Jumlah sarana pengujian keamanan dan mutu pangan segar asal tumbuhan daerah kabupaten/kota				1 Dokumen	1 Dokumen	35.398.000,00	35.398.000,00	35.398.000,00	0,00	Kab. Empat Lawang, Semua Kecamatan, Semua Kel/Desa	DANA TRANSFER UMUM/DANA ALOKASI UMUM	Memperkuat Ketahanan Ekonomi Untuk Pertumbuhan Yang Berkualitas dan Berkeadilan	Meningkatkan Pembangunan Ekonomi melalui pengeloban sektor pertanian Meningkatkan Pembangunan Ekonomi melalui pengeloban sektor pertanian			50.000.000,00	DINAS KETAHANAN PANGGAN		
								6.103.778.380,00	6.428.692.471,00	6.047.890.526,00	-55.887.854,00									6.648.569.682,00	
								6.103.778.380,00	6.428.692.471,00	6.047.890.526,00	-55.887.854,00									6.648.569.682,00	
								6.103.778.380,00	6.428.692.471,00	6.047.890.526,00	-55.887.854,00									6.648.569.682,00	
1.	2.11.01	PROGRAM PENUNJANG URUSAN PEMERINTAHAN DAERAH KABUPATEN/KOTA				3.496 nilai	3.496 nilai	2.346.967.652,00	2.455.881.743,00	2.355.211.798,00	-23.897.970,00							2.323.069.682,00			
	2.11.01.2.01	Perencanaan, Penganggaran, dan Evaluasi Kinerja Perangkat Daerah	Jumlah dokumen perencanaan, penganggaran dan evaluasi yang berkualitas			3 angka	3 angka	22.620.000,00	22.620.000,00	0,00	-22.620.000,00			Memperkuat Stabilitas Perekonomian Dan Transformasi Pelayanan Publik	Memperkuat stabilitas perekonomian dan transformasi pelayanan publik.Memperkuat stabilitas perekonomian dan transformasi pelayanan publik	LINGKUNGAN DINAS LINGKUNGAN HIDUP		49.000.000,00	DINAS LINGKUNGAN HIDUP		
2.11.01.2.01.0002	Koordinasi dan Penyusunan Dokumen RKV-SKPD																				
		Jumlah Dokumen RKV-SKPD dan Laporan Hasil Koordinasi Penyusunan Dokumen RKV-SKPD				1 Dokumen	1 Dokumen	7.800.000,00	7.800.000,00	0,00	-7.800.000,00	Kab. Empat Lawang, Teling Tinggi, Semua Kel/Desa	DANA TRANSFER UMUM/DANA ALOKASI UMUM	Memperkuat Stabilitas Perekonomian Dan Transformasi Pelayanan Publik	Memperkuat stabilitas perekonomian dan transformasi pelayanan publik.Memperkuat stabilitas perekonomian dan transformasi pelayanan publik			16.000.000,00	DINAS LINGKUNGAN HIDUP		
2.11.01.2.01.0006	Koordinasi dan Penyusunan Laporan Capaian Kinerja dan Indeks Realisasi Kinerja SKPD																				
		Jumlah Laporan Capaian Kinerja dan Indeks Realisasi Kinerja SKPD dan Laporan Hasil Koordinasi Penyusunan Laporan Capaian Kinerja dan Indeks Realisasi Kinerja SKPD				1 Laporan	1 Laporan	4.120.000,00	4.120.000,00	0,00	-4.120.000,00	Kab. Empat Lawang, Teling Tinggi, Semua Kel/Desa	DANA TRANSFER UMUM/DANA ALOKASI UMUM	Memperkuat Stabilitas Perekonomian Dan Transformasi Pelayanan Publik	Memperkuat stabilitas perekonomian dan transformasi pelayanan publik.Memperkuat stabilitas perekonomian dan transformasi pelayanan publik			11.000.000,00	DINAS LINGKUNGAN HIDUP		

2.11.01.2.01.0007	Evaluasi Kinerja Perangkat Daerah	Jumlah Laporan Evaluasi Kinerja Perangkat Daerah					1 Laporan	1 Laporan	10.800.000,00	10.800.000,00	0,00	-10.800.000,00	Kab. Empat Lawang, Tebing Tinggi, Semua Kel/Desa	DANA TRANSFER UMUM/DANA ALOKASI UMUM	Memperkuat Stabilitas Pohonhankam Dan Transformasi Pelayanan Publik	Memperkuat stabilitas pohonhankam dan transformasi pelayanan publik.Memperkuat stabilitas pohonhankam dan transformasi pelayanan publik			22.000.000,00	DINAS LINGKUNGAN HIDUP
2.11.01.2.02	Administrasi Keuangan Perangkat Daerah	Persentase Dokumen Administrasi Keuangan yang berkualitas					100 persen	100 persen	1.597.766.720,00	1.691.716.999,00	1.713.300.554,00	115.533.834,00			Memperkuat Stabilitas Pohonhankam Dan Transformasi Pelayanan Publik	Memperkuat stabilitas pohonhankam dan transformasi pelayanan publik.Memperkuat stabilitas pohonhankam dan transformasi pelayanan publik	LINGKUNGAN DINAS LINGKUNGAN HIDUP		1.464.389.750,00	DINAS LINGKUNGAN HIDUP
2.11.01.2.02.0001	Penyediaan Gaji dan Tunjangan ASN	Jumlah Orang yang Menerima Gaji dan Tunjangan ASN					17 Orang/ulan	17 Orang/ulan	1.514.846.720,00	1.608.798.999,00	1.630.380.554,00	115.533.834,00	Kab. Empat Lawang, Tebing Tinggi, Semua Kel/Desa	DANA TRANSFER UMUM/DANA ALOKASI UMUM	Memperkuat Stabilitas Pohonhankam Dan Transformasi Pelayanan Publik	Memperkuat stabilitas pohonhankam dan transformasi pelayanan publik.Memperkuat stabilitas pohonhankam dan transformasi pelayanan publik			1.464.389.750,00	DINAS LINGKUNGAN HIDUP
2.11.01.2.02.0003	Pelaksanaan Penatausahaan dan Pengujian/Verifikasi Keuangan SKPD	Jumlah Dokumen Penatausahaan dan Pengujian/Verifikasi Keuangan SKPD					1 Dokumen	1 Dokumen	62.920.000,00	62.920.000,00	62.920.000,00	0,00	Kab. Empat Lawang, Tebing Tinggi, Semua Kel/Desa	DANA TRANSFER UMUM/DANA ALOKASI UMUM	Memperkuat Stabilitas Pohonhankam Dan Transformasi Pelayanan Publik	Memperkuat stabilitas pohonhankam dan transformasi pelayanan publik.Memperkuat stabilitas pohonhankam dan transformasi pelayanan publik			0,00	DINAS LINGKUNGAN HIDUP
2.11.01.2.06	Administrasi Umum Perangkat Daerah	Persentase Ketersediaan Sarana dan Prasarana Pendukung					100 persen	100 persen	282.379.000,00	282.379.000,00	169.957.000,00	-112.422.000,00			Memperkuat Stabilitas Pohonhankam Dan Transformasi Pelayanan Publik	Memperkuat stabilitas pohonhankam dan transformasi pelayanan publik.Memperkuat stabilitas pohonhankam dan transformasi pelayanan publik	LINGKUNGAN DINAS LINGKUNGAN HIDUP		361.500.000,00	DINAS LINGKUNGAN HIDUP
2.11.01.2.06.0001	Penyediaan Komponen Instalasi Listrik/Penerangan Bangunan Kantor	Jumlah Paket Komponen Instalasi Listrik/Penerangan Bangunan Kantor yang Disediakan					1 Paket	1 Paket	6.500.000,00	6.500.000,00	3.250.000,00	-3.250.000,00	Kab. Empat Lawang, Tebing Tinggi, Batu Pance	DANA TRANSFER UMUM/DANA ALOKASI UMUM	Memperkuat Stabilitas Pohonhankam Dan Transformasi Pelayanan Publik	Memperkuat stabilitas pohonhankam dan transformasi pelayanan publik.Memperkuat stabilitas pohonhankam dan transformasi pelayanan publik			7.000.000,00	DINAS LINGKUNGAN HIDUP
2.11.01.2.06.0003	Penyediaan Peralatan Rumah Tangga	Jumlah Paket Peralatan Rumah Tangga yang Disediakan					1 Paket	1 Paket	6.494.000,00	6.494.000,00	6.494.000,00	0,00	Kab. Empat Lawang, Tebing Tinggi, Semua Kel/Desa	DANA TRANSFER UMUM/DANA ALOKASI UMUM	Memperkuat Stabilitas Pohonhankam Dan Transformasi Pelayanan Publik	Memperkuat stabilitas pohonhankam dan transformasi pelayanan publik.Memperkuat stabilitas pohonhankam dan transformasi pelayanan publik			7.000.000,00	DINAS LINGKUNGAN HIDUP
2.11.01.2.06.0004	Penyediaan Bahan Logistik Kantor	Jumlah Paket Bahan Logistik Kantor yang Disediakan					1 Paket	1 Paket	68.480.000,00	68.480.000,00	44.205.000,00	-24.275.000,00	Kab. Empat Lawang, Semua Kecamatan, Semua Kel/Desa	DANA TRANSFER UMUM/DANA ALOKASI UMUM	Memperkuat Stabilitas Pohonhankam Dan Transformasi Pelayanan Publik	Memperkuat stabilitas pohonhankam dan transformasi pelayanan publik.Memperkuat stabilitas pohonhankam dan transformasi pelayanan publik			70.000.000,00	DINAS LINGKUNGAN HIDUP
2.11.01.2.06.0005	Penyediaan Barang Cetak dan Penggandaan	Jumlah Paket Barang Cetak dan Penggandaan yang Disediakan					1 Paket	1 Paket	10.850.000,00	10.850.000,00	10.850.000,00	0,00	Kab. Empat Lawang, Semua Kecamatan, Semua Kel/Desa	DANA TRANSFER UMUM/DANA ALOKASI UMUM	Memperkuat Stabilitas Pohonhankam Dan Transformasi Pelayanan Publik	Memperkuat stabilitas pohonhankam dan transformasi pelayanan publik.Memperkuat stabilitas pohonhankam dan transformasi pelayanan publik			11.000.000,00	DINAS LINGKUNGAN HIDUP
2.11.01.2.06.0006	Penyediaan Bahan Bacaan dan Peraturan Perundang-undangan	Jumlah Dokumen Bahan Bacaan dan Peraturan Perundang-Undangan yang Disediakan					1 Dokumen	1 Dokumen	16.425.000,00	16.425.000,00	16.425.000,00	0,00	Kab. Empat Lawang, Tebing Tinggi, Semua Kel/Desa	DANA TRANSFER UMUM/DANA ALOKASI UMUM	Memperkuat Stabilitas Pohonhankam Dan Transformasi Pelayanan Publik	Memperkuat stabilitas pohonhankam dan transformasi pelayanan publik.Memperkuat stabilitas pohonhankam dan transformasi pelayanan publik			16.500.000,00	DINAS LINGKUNGAN HIDUP
2.11.01.2.06.0009	Penyelenggaraan Rapat Koordinasi dan Konsultasi SKPD	Jumlah Laporan Penyelenggaraan Rapat Koordinasi dan Konsultasi SKPD					40 Laporan	40 Laporan	173.630.000,00	173.630.000,00	88.733.000,00	-84.897.000,00	Kab. Empat Lawang, Semua Kecamatan, Semua Kel/Desa	DANA TRANSFER UMUM/DANA ALOKASI UMUM	Memperkuat Stabilitas Pohonhankam Dan Transformasi Pelayanan Publik	Memperkuat stabilitas pohonhankam dan transformasi pelayanan publik.Memperkuat stabilitas pohonhankam dan transformasi pelayanan publik			250.000.000,00	DINAS LINGKUNGAN HIDUP







			Jumlah pengadaan permasalahan Pencemaran dan Pencemaran Lingkungan Hidup tingkat Kabupaten/Kota yang disebabkan/terdampak			5 Pengaduan	5 Pengaduan	29.322.000,00	29.322.000,00	0,00	-29.322.000,00	Kab. Empat Lawang, Semua Kecamatan, Semua Kel/Desa	DANA TRANSFER UMUM/DANA ALOKASI UMUM	Membangun Lingkungan Hidup, Meningkatkan Ketahanan Bencana Dan Perubahan Kim	Pembangunan wilayah berwawasan lingkungan mendorong interkoneksi wilayah, pertanian dan sektor perekonomian lainnya Pembangunan wilayah berwawasan lingkungan mendorong interkoneksi wilayah, pertanian dan sektor perekonomian lainnya			55.000.000,00	DINAS LINGKUNGAN HIDUP
8.	2.11.11	PROGRAM PENGELOLAAN PERSAMPAHAN	persema sampah yang terkela			30 %	30 %	2.989.055.000,00	3.099.055.000,00	3.081.529.000,00	246.445.000,00							3.235.500.000,00	
	2.11.11.2.01	Pengelolaan Sampah	Pemertase Pengarsan Timbuan Sampah			50 persen	50 persen	2.963.994.100,00	3.073.994.000,00	3.081.529.000,00	117.535.000,00			Membangun Lingkungan Hidup, Meningkatkan Ketahanan Bencana Dan Perubahan Kim	Pembangunan wilayah berwawasan lingkungan mendorong interkoneksi wilayah, pertanian dan sektor perekonomian lainnya Pembangunan wilayah berwawasan lingkungan mendorong interkoneksi wilayah, pertanian dan sektor perekonomian lainnya	Masyarakat Kabupaten Empat Lawang		3.202.500.000,00	DINAS LINGKUNGAN HIDUP
	2.11.11.2.01.0004	Peningkatan Peran Serta Masyarakat dalam Pengelolaan Persampahan				10 Kelompok	10 Kelompok	11.255.000,00	121.255.000,00	35.000.000,00	23.745.000,00	Kab. Empat Lawang, Semua Kecamatan, Semua Kel/Desa	DANA TRANSFER UMUM/DANA ALOKASI UMUM	Membangun Lingkungan Hidup, Meningkatkan Ketahanan Bencana Dan Perubahan Kim	Pembangunan wilayah berwawasan lingkungan mendorong interkoneksi wilayah, pertanian dan sektor perekonomian lainnya Pembangunan wilayah berwawasan lingkungan mendorong interkoneksi wilayah, pertanian dan sektor perekonomian lainnya			40.000.000,00	DINAS LINGKUNGAN HIDUP
	2.11.11.2.01.0005	Koordinasi dan Sinkronisasi Penyelenggaraan Prasarana dan Sarana Pengelolaan Persampahan	Jumlah Dokumen Hasil Koordinasi dan Sinkronisasi Penyelenggaraan Prasarana dan Sarana Bersama Pemerintah Pusat, Provinsi maupun Pihak Lain di Luar Kabupaten/Kota untuk Pengelolaan Sampah Kabupaten/Kota. Pengelolaan Persampahan Sesuai dengan Rencana Induk Pengelolaan Sampah dan Mengacu pada Jakasrade			1 Dokumen	1 Dokumen	25.384.100,00	25.384.000,00	25.384.000,00	0,00	Kab. Empat Lawang, Semua Kecamatan, Semua Kel/Desa	DANA TRANSFER UMUM/DANA ALOKASI UMUM	Membangun Lingkungan Hidup, Meningkatkan Ketahanan Bencana Dan Perubahan Kim	Pembangunan wilayah berwawasan lingkungan mendorong interkoneksi wilayah, pertanian dan sektor perekonomian lainnya Pembangunan wilayah berwawasan lingkungan mendorong interkoneksi wilayah, pertanian dan sektor perekonomian lainnya			52.500.000,00	DINAS LINGKUNGAN HIDUP
	2.11.11.2.01.0008	Penyusunan Rencana, Kebijakan dan Strategi Daerah Pengelolaan Sampah kabupaten/kota	Jumlah dokumen kebijakan dan strategi daerah pengelolaan sampah kabupaten/kota yang disusun dan ditetapkan			1 Dokumen	1 Dokumen	55.675.000,00	55.675.000,00	55.675.000,00	0,00	Kab. Empat Lawang, Semua Kecamatan, Semua Kel/Desa	DANA TRANSFER UMUM/DANA ALOKASI UMUM	Membangun Lingkungan Hidup, Meningkatkan Ketahanan Bencana Dan Perubahan Kim	Pembangunan wilayah berwawasan lingkungan mendorong interkoneksi wilayah, pertanian dan sektor perekonomian lainnya Pembangunan wilayah berwawasan lingkungan mendorong interkoneksi wilayah, pertanian dan sektor perekonomian lainnya			210.000.000,00	DINAS LINGKUNGAN HIDUP
	2.11.11.2.01.0012	Peranginan sampah melalui pengangkutan	Jumlah sampah yang terangkut melalui proses pengangkutan			10000 Ton	10000 Ton	2.658.416.000,00	2.658.416.000,00	2.752.206.000,00	93.780.000,00	Kab. Empat Lawang, Teling Tinggi, Semua Kel/Desa	DANA TRANSFER UMUM/DANA ALOKASI UMUM	Membangun Lingkungan Hidup, Meningkatkan Ketahanan Bencana Dan Perubahan Kim	Pembangunan wilayah berwawasan lingkungan mendorong interkoneksi wilayah, pertanian dan sektor perekonomian lainnya Pembangunan wilayah berwawasan lingkungan mendorong interkoneksi wilayah, pertanian dan sektor perekonomian lainnya			2.900.000.000,00	DINAS LINGKUNGAN HIDUP
	2.11.11.2.01.0020	Peranginan sampah melalui pemrosesan akhir sampah di TPA/TPST kabupaten/kota atau TPA/TPST Regional	Jumlah sampah yang terangkut melalui pemrosesan akhir sampah di TPA/TPST kabupaten/kota atau TPA/TPST Regional			10000 Ton	10000 Ton	213.264.000,00	213.264.000,00	213.264.000,00	0,00	Kab. Empat Lawang, Pendopo, Semua Kel/Desa, Kab. Empat Lawang, Teling Tinggi, Semua Kel/Desa	DANA TRANSFER UMUM/DANA ALOKASI UMUM	Membangun Lingkungan Hidup, Meningkatkan Ketahanan Bencana Dan Perubahan Kim	Pembangunan wilayah berwawasan lingkungan mendorong interkoneksi wilayah, pertanian dan sektor perekonomian lainnya Pembangunan wilayah berwawasan lingkungan mendorong interkoneksi wilayah, pertanian dan sektor perekonomian lainnya			0,00	DINAS LINGKUNGAN HIDUP

2.11.11.2.03	Pembinaan dan Pengawasan Pengelolaan Sampah yang Diterapkan oleh Pihak Swasta	Persentase TP3SR/Bank Sampah yang aktif						30 persen	30 persen	25.061.000,00	25.061.000,00	0,00	-25.061.000,00			Membangun Lingkungan Hidup, Menghambat Kebencanaan Bencana Dan Perubahan Kim	Pembangunan wilayah berawawasan lingkungan mendorong interkoneksi wilayah, pertanian dan sektor perekonomian lainnya Pembangunan wilayah berawawasan lingkungan mendorong interkoneksi wilayah, pertanian dan sektor perekonomian lainnya	Masyarakat Kabupaten Empat Lawang		33.000.000,00	DINAS LINGKUNGAN HIDUP
2.11.11.2.03.0003	Monitoring dan Evaluasi Pemenuhan Target dan Standar Pelayanan Pengelolaan Sampah	Jumlah Laporan Hasil Pelaksanaan Monitoring, Evaluasi dan Pelaporan Pemenuhan Target dan Standar Pelayanan Pengelolaan Sampah Kabupaten/Kota						1 Laporan	1 Laporan	25.061.000,00	25.061.000,00	0,00	-25.061.000,00	Kab. Empat Lawang, Semua Kecamatan, Semua Kel/Desa	DANA TRANSFER UMUM/DANA ALOKASI UMUM	Membangun Lingkungan Hidup, Meningkatkan Kebencanaan Bencana Dan Perubahan Kim	Pembangunan wilayah berawawasan lingkungan mendorong interkoneksi wilayah, pertanian dan sektor perekonomian lainnya Pembangunan wilayah berawawasan lingkungan mendorong interkoneksi wilayah, pertanian dan sektor perekonomian lainnya			33.000.000,00	DINAS LINGKUNGAN HIDUP
<b>DINAS KEPENDUDUKAN DAN PENCATATAN SIPIL</b>										<b>4.702.960.300,00</b>	<b>4.743.442.082,00</b>	<b>4.169.040.130,00</b>	<b>-533.920.170,00</b>						<b>5.108.809.000,00</b>		
<b>2</b>	<b>URUSAN PEMERINTAHAN WAJIB YANG TIDAK BERKAITAN DENGAN PELAYANAN DASAR</b>									<b>4.702.960.300,00</b>	<b>4.743.442.082,00</b>	<b>4.169.040.130,00</b>	<b>-533.920.170,00</b>						<b>5.108.809.000,00</b>		
<b>2.12</b>	<b>URUSAN PEMERINTAHAN BIDANG ADMINISTRASI KEPENDUDUKAN DAN PENCATATAN SIPIL</b>									<b>4.702.960.300,00</b>	<b>4.743.442.082,00</b>	<b>4.169.040.130,00</b>	<b>-533.920.170,00</b>						<b>5.108.809.000,00</b>		
1.	<b>PROGRAM PENUNJANG URUSAN PEMERINTAHAN DAERAH KABUPATEN/KOTA</b>	<b>MATURITAS SIPP</b>						4.000 NILAI	4.000 NILAI	3.460.899.800,00	3.501.341.582,00	3.444.413.630,00	443.699.200,00						3.904.559.000,00		
2.12.01.2.01	Perencanaan, Penganggaran, dan Evaluasi Kinerja Perangkat Daerah	Persentase Capaian Laporan Kinerja dan Keuangan Tepat Waktu						100 %	100 %	44.800.000,00	44.800.000,00	44.800.000,00	0,00			Memperkuat Stabilitas Penguatransformasi Dan Transformasi Pelayanan Publik	Memperkuat stabilitas penguatransformasi dan transformasi pelayanan publik			45.000.000,00	DINAS KEPENDUDUKAN DAN PENCATATAN SIPIL
2.12.01.2.01.0001	Penyusunan Dokumen Perencanaan Perangkat Daerah	Jumlah Dokumen Perencanaan Perangkat Daerah						2 Dokumen	2 Dokumen	10.000.000,00	10.000.000,00	10.000.000,00	0,00	Kab. Empat Lawang, Tebing Tinggi, Tanjungkumpang	DANA TRANSFER UMUM/DANA ALOKASI UMUM	Memperkuat Stabilitas Penguatransformasi Dan Transformasi Pelayanan Publik	Memperkuat stabilitas penguatransformasi dan transformasi pelayanan publik			10.000.000,00	DINAS KEPENDUDUKAN DAN PENCATATAN SIPIL
2.12.01.2.01.0002	Koordinasi dan Penyusunan Dokumen RKA-SKPD	Jumlah Dokumen RKA-SKPD dan Laporan Hasil Koordinasi Penyusunan Dokumen RKA-SKPD						1 Dokumen	1 Dokumen	5.000.000,00	5.000.000,00	5.000.000,00	0,00	Kab. Empat Lawang, Tebing Tinggi, Tanjungkumpang	DANA TRANSFER UMUM/DANA ALOKASI UMUM	Memperkuat Stabilitas Penguatransformasi Dan Transformasi Pelayanan Publik	Memperkuat stabilitas penguatransformasi dan transformasi pelayanan publik			5.000.000,00	DINAS KEPENDUDUKAN DAN PENCATATAN SIPIL
2.12.01.2.01.0003	Koordinasi dan Penyusunan Dokumen Perubahan RKA-SKPD	Jumlah Dokumen Perubahan RKA-SKPD dan Laporan Hasil Koordinasi Penyusunan Dokumen Perubahan RKA-SKPD						1 Dokumen	1 Dokumen	5.000.000,00	5.000.000,00	5.000.000,00	0,00		DANA TRANSFER UMUM/DANA ALOKASI UMUM	Memperkuat Stabilitas Penguatransformasi Dan Transformasi Pelayanan Publik	Memperkuat stabilitas penguatransformasi dan transformasi pelayanan publik			5.000.000,00	DINAS KEPENDUDUKAN DAN PENCATATAN SIPIL
2.12.01.2.01.0004	Koordinasi dan Penyusunan DPA-SKPD	Jumlah Dokumen DPA-SKPD dan Laporan Hasil Koordinasi Penyusunan Dokumen DPA-SKPD						1 Dokumen	1 Dokumen	5.000.000,00	5.000.000,00	5.000.000,00	0,00	Kab. Empat Lawang, Tebing Tinggi, Tanjungkumpang	DANA TRANSFER UMUM/DANA ALOKASI UMUM	Memperkuat Stabilitas Penguatransformasi Dan Transformasi Pelayanan Publik	Memperkuat stabilitas penguatransformasi dan transformasi pelayanan publik			5.000.000,00	DINAS KEPENDUDUKAN DAN PENCATATAN SIPIL
2.12.01.2.01.0006	Koordinasi dan Penyusunan Laporan Capaian Kinerja dan Indikator Realisasi Kinerja SKPD	Jumlah Laporan Capaian Kinerja dan Indikator Realisasi Kinerja SKPD dan Laporan Hasil Koordinasi Penyusunan Laporan Capaian Kinerja dan Indikator Realisasi Kinerja SKPD						5 Laporan	5 Laporan	14.800.000,00	14.800.000,00	14.800.000,00	0,00	Kab. Empat Lawang, Tebing Tinggi, Tanjungkumpang	DANA TRANSFER UMUM/DANA ALOKASI UMUM	Memperkuat Stabilitas Penguatransformasi Dan Transformasi Pelayanan Publik	-			15.000.000,00	DINAS KEPENDUDUKAN DAN PENCATATAN SIPIL
2.12.01.2.01.0007	Evaluasi Kinerja Perangkat Daerah	Jumlah Laporan Evaluasi Kinerja Perangkat Daerah						4 Laporan	4 Laporan	5.000.000,00	5.000.000,00	5.000.000,00	0,00	Kab. Empat Lawang, Tebing Tinggi, Tanjungkumpang	DANA TRANSFER UMUM/DANA ALOKASI UMUM	Memperkuat Stabilitas Penguatransformasi Dan Transformasi Pelayanan Publik	Memperkuat stabilitas penguatransformasi dan transformasi pelayanan publik			5.000.000,00	DINAS KEPENDUDUKAN DAN PENCATATAN SIPIL













		Jumlah Paket Pakisan Dinas beserta Airbu Kelengkapan			2 Paket	1 Paket	6.790.000,00	6.790.000,00	7.000.000,00	210.000,00	Kab. Empat Lawang, Semua Kecamatan, Semua Kel/Desa	DANA TRANSFER UMUM/DANA ALOKASI UMUM	Meningkatkan Sumber daya manusia berkualitas dan berdaya saing Meningkatkan Sumber daya manusia berkualitas dan berdaya saing			10.000.000,00	DINAS PERBERDAYAAN MASYARAKAT DAN DESA
2.13.01.2.06	Administrasi Umum Perangkat Daerah	Ketersediaan Sarana Prasarana Pendukung			75 %	75 %	438.997.000,00	438.997.000,00	460.233.000,00	21.236.000,00			Meningkatkan Sumber daya manusia berkualitas dan berdaya saing Meningkatkan Sumber daya manusia berkualitas dan berdaya saing	LINGKUNGAN DPMD		398.000.000,00	DINAS PERBERDAYAAN MASYARAKAT DAN DESA
2.13.01.2.06.0001	Penyediaan Komponen Instalasi Listrik/Penerangan Bangunan Kantor																
		Jumlah Paket Komponen Instalasi Listrik/Penerangan Bangunan Kantor yang Disediakan			1 Paket	1 Paket	10.000.000,00	10.000.000,00	10.000.000,00	0,00	Kab. Empat Lawang, Semua Kecamatan, Semua Kel/Desa	DANA TRANSFER UMUM/DANA ALOKASI UMUM	Meningkatkan Sumber daya manusia berkualitas dan berdaya saing Meningkatkan Sumber daya manusia berkualitas dan berdaya saing			10.000.000,00	DINAS PERBERDAYAAN MASYARAKAT DAN DESA
2.13.01.2.06.0003	Penyediaan Peralatan Rumah Tangga																
		Jumlah Paket Peralatan Rumah Tangga yang Disediakan			1 Paket	1 Paket	11.598.000,00	11.598.000,00	11.598.000,00	0,00	Kab. Empat Lawang, Semua Kecamatan, Semua Kel/Desa	DANA TRANSFER UMUM/DANA ALOKASI UMUM	Meningkatkan Sumber daya manusia berkualitas dan berdaya saing Meningkatkan Sumber daya manusia berkualitas dan berdaya saing			15.000.000,00	DINAS PERBERDAYAAN MASYARAKAT DAN DESA
2.13.01.2.06.0004	Penyediaan Bahan Logistik Kantor																
		Jumlah Paket Bahan Logistik Kantor yang Disediakan			1 Paket	1 Paket	153.873.000,00	153.873.000,00	120.929.000,00	-32.944.000,00	Kab. Empat Lawang, Semua Kecamatan, Semua Kel/Desa	DANA TRANSFER UMUM/DANA ALOKASI UMUM	Meningkatkan Sumber daya manusia berkualitas dan berdaya saing Meningkatkan Sumber daya manusia berkualitas dan berdaya saing			160.000.000,00	DINAS PERBERDAYAAN MASYARAKAT DAN DESA
2.13.01.2.06.0005	Penyediaan Barang Cetak dan Penggandaan																
		Jumlah Paket Barang Cetak dan Penggandaan yang Disediakan			1 Paket	1 Paket	11.000.000,00	11.000.000,00	11.000.000,00	0,00	Kab. Empat Lawang, Semua Kecamatan, Semua Kel/Desa	DANA TRANSFER UMUM/DANA ALOKASI UMUM	Meningkatkan Sumber daya manusia berkualitas dan berdaya saing Meningkatkan Sumber daya manusia berkualitas dan berdaya saing			12.000.000,00	DINAS PERBERDAYAAN MASYARAKAT DAN DESA
2.13.01.2.06.0006	Penyediaan Bahan Bacaan dan Peraturan Perundang-undangan																
		Jumlah Dokumen Bahan Bacaan dan Peraturan Perundang-undangan yang Disediakan			2 Dokumen	2 Dokumen	17.000.000,00	17.000.000,00	37.500.000,00	20.500.000,00	Kab. Empat Lawang, Semua Kecamatan, Semua Kel/Desa	DANA TRANSFER UMUM/DANA ALOKASI UMUM	Meningkatkan Sumber daya manusia berkualitas dan berdaya saing Meningkatkan Sumber daya manusia berkualitas dan berdaya saing			11.000.000,00	DINAS PERBERDAYAAN MASYARAKAT DAN DESA
2.13.01.2.06.0008	Penyelenggaraan Rapat Koordinasi dan Konsultasi SKPD																
		Jumlah Laporan Penyelenggaraan Rapat Koordinasi dan Konsultasi SKPD			1 Laporan	1 Laporan	235.526.000,00	235.526.000,00	269.206.000,00	33.680.000,00	Kab. Empat Lawang, Semua Kecamatan, Semua Kel/Desa	DANA TRANSFER UMUM/DANA ALOKASI UMUM	Meningkatkan Sumber daya manusia berkualitas dan berdaya saing Meningkatkan Sumber daya manusia berkualitas dan berdaya saing			190.000.000,00	DINAS PERBERDAYAAN MASYARAKAT DAN DESA
2.13.01.2.07	Pengadaan Barang Milik Daerah Penyanggah Usaha Pemertahan Daerah	Pertorsebisa sarana prasarana Kantor yang terpenuhi sesuai kebutuhan dan standar			75 %	75 %	166.132.000,00	181.102.000,00	139.820.000,00	-16.312.000,00			Meningkatkan Sumber daya manusia berkualitas dan berdaya saing Meningkatkan Sumber daya manusia berkualitas dan berdaya saing	LINGKUNGAN DPMD		175.000.000,00	DINAS PERBERDAYAAN MASYARAKAT DAN DESA
2.13.01.2.07.0005	Pengadaan Mebel																
		Jumlah Paket Mebel yang Disediakan			28 Unit	28 Unit	19.092.000,00	19.092.000,00	15.000.000,00	-4.092.000,00	Kab. Empat Lawang, Semua Kecamatan, Semua Kel/Desa	DANA TRANSFER UMUM/DANA ALOKASI UMUM	Meningkatkan Sumber daya manusia berkualitas dan berdaya saing Meningkatkan Sumber daya manusia berkualitas dan berdaya saing			30.000.000,00	DINAS PERBERDAYAAN MASYARAKAT DAN DESA
2.13.01.2.07.0006	Pengadaan Peralatan dan Mesin Lainnya																
		Jumlah Unit Peralatan dan Mesin Lainnya yang Disediakan			18 Unit	22 Unit	122.040.000,00	147.010.000,00	109.820.000,00	-12.220.000,00	Kab. Empat Lawang, Semua Kecamatan, Semua Kel/Desa	DANA TRANSFER UMUM/DANA ALOKASI UMUM	Meningkatkan Sumber daya manusia berkualitas dan berdaya saing Meningkatkan Sumber daya manusia berkualitas dan berdaya saing			130.000.000,00	DINAS PERBERDAYAAN MASYARAKAT DAN DESA
2.13.01.2.07.0010	Pengadaan Sarana dan Prasarana Gedung Kantor atau Bangunan Lainnya																
		Jumlah Unit Sarana dan Prasarana Gedung Kantor atau Bangunan Lainnya yang Disediakan			1 Unit	1 Unit	15.000.000,00	15.000.000,00	15.000.000,00	0,00	Kab. Empat Lawang, Semua Kecamatan, Semua Kel/Desa	DANA TRANSFER UMUM/DANA ALOKASI UMUM	Meningkatkan Sumber daya manusia berkualitas dan berdaya saing Meningkatkan Sumber daya manusia berkualitas dan berdaya saing			15.000.000,00	DINAS PERBERDAYAAN MASYARAKAT DAN DESA
2.13.01.2.08	Penyediaan Jasa Penunjang Urusan Pemerintahan Daerah	Nilai SKM			75 Angka	75 Angka	130.900.000,00	130.900.000,00	231.800.000,00	100.900.000,00			Meningkatkan Sumber daya manusia berkualitas dan berdaya saing Meningkatkan Sumber daya manusia berkualitas dan berdaya saing	LINGKUNGAN DPMD		226.600.000,00	DINAS PERBERDAYAAN MASYARAKAT DAN DESA
2.13.01.2.08.0001	Penyediaan Jasa Surat Menyurat																
		Jumlah Laporan Penyediaan Jasa Surat Menyurat			1 Laporan	1 Laporan	13.000.000,00	13.000.000,00	15.000.000,00	2.000.000,00	Kab. Empat Lawang, Semua Kecamatan, Semua Kel/Desa	DANA TRANSFER UMUM/DANA ALOKASI UMUM	Meningkatkan Sumber daya manusia berkualitas dan berdaya saing Meningkatkan Sumber daya manusia berkualitas dan berdaya saing			15.000.000,00	DINAS PERBERDAYAAN MASYARAKAT DAN DESA

2.13.01.2.08.0002	Penyediaan Jasa Komunikasi, Sumber Daya Air dan Listrik	Jumlah Laporan Penyediaan Jasa Komunikasi, Sumber Daya Air dan Listrik yang Disediakan				2 Laporan	2 Laporan		24.000.000,00	24.000.000,00	20.000.000,00	5.000.000,00	Kab. Empat Lawang, Semua Kecamatan, Semua Kel/Desa	DANA TRANSFER UMUM/DANA ALOKASI UMUM	Meningkatkan Sumber daya manusia berkualitas dan berdaya saing Meningkatkan Sumber daya manusia berkualitas dan berdaya saing			24.000.000,00	DINAS PERBERDAYAAN MASYARAKAT DAN DESA
2.13.01.2.08.0004	Penyediaan Jasa Pelayanan Umum Kantor	Jumlah Laporan Penyediaan Jasa Pelayanan Umum Kantor yang Disediakan				1 Laporan	1 Laporan		93.900.000,00	93.900.000,00	187.800.000,00	93.900.000,00	Kab. Empat Lawang, Semua Kecamatan, Semua Kel/Desa	DANA TRANSFER UMUM/DANA ALOKASI UMUM	Meningkatkan Sumber daya manusia berkualitas dan berdaya saing Meningkatkan Sumber daya manusia berkualitas dan berdaya saing			187.800.000,00	DINAS PERBERDAYAAN MASYARAKAT DAN DESA
2.13.01.2.09	Pemeliharaan Barang Mik Daerah Penunjang Urusan Pemerintahan Daerah	Persentase barang mik PD yang dipelihara sesuai standar				100 %	100 %		117.000.000,00	117.000.000,00	161.410.000,00	44.410.000,00			Meningkatkan Sumber daya manusia berkualitas dan berdaya saing Meningkatkan Sumber daya manusia berkualitas dan berdaya saing	LINGKUNGAN DPMD		145.000.000,00	DINAS PERBERDAYAAN MASYARAKAT DAN DESA
2.13.01.2.09.0001	Penyediaan Jasa Pemeliharaan, Biaya Pemeliharaan, dan Pajak Kendaraan Perorangan Dinas atau Kendaraan Dinas Jabatan	Jumlah Kendaraan Perorangan Dinas atau Kendaraan Dinas Jabatan yang Dipelihara dan abayarkati Pakainya				1 Unit	1 Unit		20.000.000,00	20.000.000,00	20.000.000,00	0,00	Kab. Empat Lawang, Semua Kecamatan, Semua Kel/Desa	DANA TRANSFER UMUM/DANA ALOKASI UMUM	Meningkatkan Sumber daya manusia berkualitas dan berdaya saing Meningkatkan Sumber daya manusia berkualitas dan berdaya saing			22.000.000,00	DINAS PERBERDAYAAN MASYARAKAT DAN DESA
2.13.01.2.09.0002	Penyediaan Jasa Pemeliharaan, Biaya Pemeliharaan, Pajak, dan Perizinan Kendaraan Dinas Operasional atau Lapangan	Jumlah Kendaraan Dinas Operasional atau Lapangan yang Dipelihara dan abayarkati Pajak dan Perizinan				3 Unit	3 Unit		30.000.000,00	30.000.000,00	61.660.000,00	31.660.000,00	Kab. Empat Lawang, Semua Kecamatan, Semua Kel/Desa	DANA TRANSFER UMUM/DANA ALOKASI UMUM	Meningkatkan Sumber daya manusia berkualitas dan berdaya saing Meningkatkan Sumber daya manusia berkualitas dan berdaya saing			31.000.000,00	DINAS PERBERDAYAAN MASYARAKAT DAN DESA
2.13.01.2.09.0006	Pemeliharaan Perlatan dan Mesin Lainnya	Jumlah Perlatan dan Mesin Lainnya yang Dipelihara				21 Unit	21 Unit		10.000.000,00	10.000.000,00	10.000.000,00	0,00	Kab. Empat Lawang, Semua Kecamatan, Semua Kel/Desa	DANA TRANSFER UMUM/DANA ALOKASI UMUM	Meningkatkan Sumber daya manusia berkualitas dan berdaya saing Meningkatkan Sumber daya manusia berkualitas dan berdaya saing			11.000.000,00	DINAS PERBERDAYAAN MASYARAKAT DAN DESA
2.13.01.2.09.0010	Pemeliharaan/Rehabilitasi Sarana dan Prasarana Gedung Kantor atau Bangunan Lainnya	Jumlah Sarana dan Prasarana Gedung Kantor atau Bangunan Lainnya yang Dipelihara/Direhabilitasi				1 Unit	1 Unit		22.000.000,00	22.000.000,00	34.750.000,00	12.750.000,00	Kab. Empat Lawang, Semua Kecamatan, Semua Kel/Desa	DANA TRANSFER UMUM/DANA ALOKASI UMUM	Meningkatkan Sumber daya manusia berkualitas dan berdaya saing Meningkatkan Sumber daya manusia berkualitas dan berdaya saing			36.000.000,00	DINAS PERBERDAYAAN MASYARAKAT DAN DESA
2.13.01.2.09.0011	Pemeliharaan/Rehabilitasi Sarana dan Prasarana Pendukung Gedung Kantor atau Bangunan Lainnya	Jumlah Sarana dan Prasarana Pendukung Gedung Kantor atau Bangunan Lainnya yang Dipelihara/Direhabilitasi				1 Unit	1 Unit		35.000.000,00	35.000.000,00	35.000.000,00	0,00	Kab. Empat Lawang, Semua Kecamatan, Semua Kel/Desa	DANA TRANSFER UMUM/DANA ALOKASI UMUM	Meningkatkan Sumber daya manusia berkualitas dan berdaya saing Meningkatkan Sumber daya manusia berkualitas dan berdaya saing			45.000.000,00	DINAS PERBERDAYAAN MASYARAKAT DAN DESA
2.	2.13.02	PROGRAM PENATAN DESA	PERSENTASE SARANA PRASARANA YANG DIKELOLA DESA			90,47 %	90,47 %		110.000.000,00	200.000.000,00	169.211.000,00	10.000.000,00						120.000.000,00	
2.13.02.2.01	Penyenggaraan Penataan Desa	Persentase Sarana Prasarana Desa yang siap				60 %	60 %		110.000.000,00	200.000.000,00	169.211.000,00	69.211.000,00			Meningkatkan Sumber daya manusia berkualitas dan berdaya saing Meningkatkan Sumber daya manusia berkualitas dan berdaya saing	Masyarakat Kabupaten Empat Lawang		120.000.000,00	DINAS PERBERDAYAAN MASYARAKAT DAN DESA
2.13.02.2.01.0006	Facilitasi Sarana dan Prasarana Desa	Jumlah Sarana dan Prasarana Desa yang terfasilitasi				16 Unit	133 Unit		110.000.000,00	200.000.000,00	169.211.000,00	59.211.000,00	Kab. Empat Lawang, Semua Kecamatan, Semua Kel/Desa	DANA TRANSFER UMUM/DANA ALOKASI UMUM	Meningkatkan Sumber daya manusia berkualitas dan berdaya saing Meningkatkan Sumber daya manusia berkualitas dan berdaya saing			120.000.000,00	DINAS PERBERDAYAAN MASYARAKAT DAN DESA
3.	2.13.03	PROGRAM PENINGKATAN KERJASAMA DESA	PERSENTASE DESA YANG TERLIBAT DALAM KERJASAMA DALAM PENINGKATAN DESA			53,06 %	53,06 %		50.000.000,00	50.000.000,00	25.000.000,00	-50.000.000,00						0,00	
2.13.03.2.01	Facilitasi Kerja Sama antar Desa	Jumlah Desa yang terfasilitasi dalam Kerjasama antar desa				80 Desa	80 Desa		50.000.000,00	50.000.000,00	25.000.000,00	-25.000.000,00			Meningkatkan Sumber daya manusia berkualitas dan berdaya saing Meningkatkan Sumber daya manusia berkualitas dan berdaya saing	Masyarakat Kabupaten Empat Lawang		0,00	DINAS PERBERDAYAAN MASYARAKAT DAN DESA
2.13.03.2.01.0003	Facilitasi Pembangunan Kawasan Perdesaan	Jumlah Dokumen Hasil Facilitasi Pembangunan Kawasan Perdesaan				1 Dokumen	1 Dokumen		50.000.000,00	50.000.000,00	25.000.000,00	-25.000.000,00	Kab. Empat Lawang, Semua Kecamatan, Semua Kel/Desa	DANA TRANSFER UMUM/DANA ALOKASI UMUM	Meningkatkan Sumber daya manusia berkualitas dan berdaya saing Meningkatkan Sumber daya manusia berkualitas dan berdaya saing			0,00	DINAS PERBERDAYAAN MASYARAKAT DAN DESA
4.	2.13.04	PROGRAM ADMINISTRASI PEMERINTAHAN DESA	PERSENTASE DESA YANG MELAKSANAKAN PEMERINTAHAN YANG BAIK			88,43 %	88,43 %		532.699.000,00	532.699.000,00	532.699.000,00	322.301.000,00						855.000.000,00	







		Jumlah Dokumen Bahan Bacaan dan Peraturan Perundang-undangan yang Disediakan				4 Dokumen	4 Dokumen	5.832.000,00	5.832.000,00	5.832.000,00	0,00	Kab. Empat Lawang, Semua Kecamatan, Semua Kel/Desa	DANA TRANSFER UMUM/DANA ALOKASI UMUM	Meningkatkan Sumber Daya Manusia Yang Berkualitas Dan Berdaya Saing	Meningkatkan Sumber daya manusia berkualitas dan berdaya saing			6.600.000,00	DNAS PENGENDALIAN PENDUKUK DAN KELUARGA BERENCANA	
2.14.01.2.08.0009	Penyelenggaraan Rapat Koordinasi dan Konsultasi SKPD	Jumlah Laporan Penyelenggaraan Rapat Koordinasi dan Konsultasi SKPD				120 Laporan	120 Laporan	289.389.000,00	677.622.000,00	442.756.000,00	153.357.000,00	Kab. Empat Lawang, Semua Kecamatan, Semua Kel/Desa	DANA TRANSFER UMUM/DANA ALOKASI UMUM	Meningkatkan Sumber Daya Manusia Yang Berkualitas Dan Berdaya Saing	Meningkatkan Sumber daya manusia berkualitas dan berdaya saing			203.500.000,00	DNAS PENGENDALIAN PENDUKUK DAN KELUARGA BERENCANA	
2.14.01.2.07	Pengadaan Barang Milik Daerah Penunjang Urusan Pemerintahan Daerah	Persentase sarana prasarana dalam kondisi baik				100 Persentase	100 Persentase	69.200.000,00	100.720.000,00	116.100.000,00	46.900.000,00				Meningkatkan Sumber daya manusia berkualitas dan berdaya saing	Meningkatkan Sumber daya manusia berkualitas dan berdaya saing	Kantor DPPKB	22.000.000,00	DNAS PENGENDALIAN PENDUKUK DAN KELUARGA BERENCANA	
2.14.01.2.07.0010	Pengadaan Sarana dan Prasarana Gedung Kantor atau Bangunan Lainnya	Jumlah Unit Sarana dan Prasarana Gedung Kantor atau Bangunan Lainnya yang Disediakan				1 Unit	1 Unit	69.200.000,00	100.720.000,00	116.100.000,00	46.900.000,00	Kab. Empat Lawang, Semua Kecamatan, Semua Kel/Desa	DANA TRANSFER UMUM/DANA ALOKASI UMUM		Meningkatkan Sumber daya manusia berkualitas dan berdaya saing	Meningkatkan Sumber daya manusia berkualitas dan berdaya saing		22.000.000,00	DNAS PENGENDALIAN PENDUKUK DAN KELUARGA BERENCANA	
2.14.01.2.08	Penyediaan Jasa Penunjang Urusan Pemerintahan Daerah	Persentase Pemenuhan Administrasi Perkantoran				100 %	100 %	307.800.000,00	308.900.000,00	497.800.000,00	189.900.000,00			Meningkatkan Sumber Daya Manusia Yang Berkualitas Dan Berdaya Saing	Meningkatkan Sumber daya manusia berkualitas dan berdaya saing	Meningkatkan Sumber daya manusia berkualitas dan berdaya saing	Kantor DPPKB	379.000.000,00	DNAS PENGENDALIAN PENDUKUK DAN KELUARGA BERENCANA	
2.14.01.2.08.0001	Penyediaan Jasa Surat Menyurat	Jumlah Laporan Penyediaan Jasa Surat Menyurat				1 Laporan	1 Laporan	4.000.000,00	5.000.000,00	10.000.000,00	6.000.000,00	Kab. Empat Lawang, Semua Kecamatan, Semua Kel/Desa	DANA TRANSFER UMUM/DANA ALOKASI UMUM	Meningkatkan Sumber Daya Manusia Yang Berkualitas Dan Berdaya Saing	Meningkatkan Sumber daya manusia berkualitas dan berdaya saing	Meningkatkan Sumber daya manusia berkualitas dan berdaya saing		44.000.000,00	DNAS PENGENDALIAN PENDUKUK DAN KELUARGA BERENCANA	
2.14.01.2.08.0002	Penyediaan Jasa Komunikasi, Sumber Daya Air dan Listrik	Jumlah Laporan Penyediaan Jasa Komunikasi, Sumber Daya Air dan Listrik yang Disediakan				12 Laporan	3 Laporan	78.000.000,00	78.000.000,00	36.000.000,00	-42.000.000,00	Kab. Empat Lawang, Semua Kecamatan, Semua Kel/Desa	DANA TRANSFER UMUM/DANA ALOKASI UMUM	Meningkatkan Sumber Daya Manusia Yang Berkualitas Dan Berdaya Saing	Meningkatkan Sumber daya manusia berkualitas dan berdaya saing	Meningkatkan Sumber daya manusia berkualitas dan berdaya saing		88.000.000,00	DNAS PENGENDALIAN PENDUKUK DAN KELUARGA BERENCANA	
2.14.01.2.08.0004	Penyediaan Jasa Pelayanan Umum Kantor	Jumlah Laporan Penyediaan Jasa Pelayanan Umum Kantor yang Disediakan				12 Laporan	6 Laporan	225.900.000,00	225.900.000,00	451.800.000,00	225.900.000,00	Kab. Empat Lawang, Semua Kecamatan, Semua Kel/Desa	DANA TRANSFER UMUM/DANA ALOKASI UMUM	Meningkatkan Sumber Daya Manusia Yang Berkualitas Dan Berdaya Saing	Meningkatkan Sumber daya manusia berkualitas dan berdaya saing	Meningkatkan Sumber daya manusia berkualitas dan berdaya saing		247.000.000,00	DNAS PENGENDALIAN PENDUKUK DAN KELUARGA BERENCANA	
2.14.01.2.09	Pemeliharaan Barang Milik Daerah Penunjang Urusan Pemerintahan Daerah	Persentase barang milik daerah yang dipelihara sesuai standar				100 %	100 %	326.610.000,00	326.610.000,00	309.720.000,00	-16.890.000,00			Meningkatkan Sumber Daya Manusia Yang Berkualitas Dan Berdaya Saing	Meningkatkan Sumber daya manusia berkualitas dan berdaya saing	Meningkatkan Sumber daya manusia berkualitas dan berdaya saing	Kantor DPPKB	302.500.000,00	DNAS PENGENDALIAN PENDUKUK DAN KELUARGA BERENCANA	
2.14.01.2.09.0001	Penyediaan Jasa Pemeliharaan, Biaya Pemeliharaan, dan Pajak Kendaraan Perorangan Dinas atau Kendaraan Dinas Jabatan	Jumlah Kendaraan Perorangan Dinas atau Kendaraan Dinas Jabatan yang Dipelihara dan dibayarkan Pajaknya				1 Unit	1 Unit	54.550.000,00	54.550.000,00	74.610.000,00	20.060.000,00	Kab. Empat Lawang, Semua Kecamatan, Semua Kel/Desa	DANA TRANSFER UMUM/DANA ALOKASI UMUM	Meningkatkan Sumber Daya Manusia Yang Berkualitas Dan Berdaya Saing	Meningkatkan Sumber daya manusia berkualitas dan berdaya saing	Meningkatkan Sumber daya manusia berkualitas dan berdaya saing		33.000.000,00	DNAS PENGENDALIAN PENDUKUK DAN KELUARGA BERENCANA	
2.14.01.2.09.0002	Penyediaan Jasa Pemeliharaan, Biaya Pemeliharaan, Pajak dan Perizinan Kendaraan Dinas Operasional atau Lapangan	Jumlah Kendaraan Dinas Operasional atau Lapangan yang Dipelihara dan dibayarkan Pajak dan Perizinan				130 Unit	130 Unit	238.960.000,00	238.960.000,00	192.010.000,00	-46.950.000,00	Kab. Empat Lawang, Semua Kecamatan, Semua Kel/Desa	DANA TRANSFER UMUM/DANA ALOKASI UMUM	Meningkatkan Sumber Daya Manusia Yang Berkualitas Dan Berdaya Saing	Meningkatkan Sumber daya manusia berkualitas dan berdaya saing	Meningkatkan Sumber daya manusia berkualitas dan berdaya saing		242.000.000,00	DNAS PENGENDALIAN PENDUKUK DAN KELUARGA BERENCANA	
2.14.01.2.09.0006	Pemeliharaan Peralatan dan Mesin Lainnya	Jumlah Peralatan dan Mesin Lainnya yang Dipelihara				40 Unit	40 Unit	33.100.000,00	33.100.000,00	43.100.000,00	10.000.000,00	Kab. Empat Lawang, Semua Kecamatan, Semua Kel/Desa	DANA TRANSFER UMUM/DANA ALOKASI UMUM	Meningkatkan Sumber Daya Manusia Yang Berkualitas Dan Berdaya Saing	Meningkatkan Sumber daya manusia berkualitas dan berdaya saing	Meningkatkan Sumber daya manusia berkualitas dan berdaya saing		27.500.000,00	DNAS PENGENDALIAN PENDUKUK DAN KELUARGA BERENCANA	
2.	2.14.02	PROGRAM PENGENDALIAN PENDUKUK	Persentase Keterlibatan Stakeholder dalam Pembangunan Persentase OPD dan Desa yang Memanfaatkan Dokumen Kependudukan dalam Perencanaan Program dan Kegiatan Persentase Lembaga Pendidikan Formal dan Informal yang Mengimplementasikan Pembangunan Pengendalian Penduduk			11,36 12 3 Persenta se Persentas e Persentas e	11,36 12 3 Persenta se Persentas e Persentas e	440.845.000,00	588.445.000,00	470.082.000,00	201.115.000,00								641.960.000,00	

2.14.02.2.01	Pemaduan dan Sinkronisasi Kebijakan Pemerintah Daerah Kabupaten/Kota dalam rangka Peningkatan Kualitas Penduduk	Persentase Pembinaan di Kampung KB Persentase Sekolah Siga Kependudukan (SKS) yang beresnek	15 Persentase 22,43 Persentase	15 Persentase 22,43 Persentase	204.729.000,00	204.729.000,00	131.486.000,00	-73.243.000,00			Meningkatkan Sumber Daya Manusia Yang Berkualitas Dan Berdaya Saing	Meningkatkan Sumber daya manusia berkualitas dan berdaya saing	Masyarakat dan OPD	225.500.000,00	DINAS PENGENDALIAN PENDUKUK DAN KELUARGA BERENCANA
2.14.02.2.01.0002	Penyusunan dan Pemanfaatan Grand Design Pembangunan Kependudukan (GDPK) Tingkat Kabupaten/Kota	Jumlah Dokumen Penyusunan dan Pemanfaatan Grand Design Pembangunan Kependudukan (GDPK) Tingkat Kabupaten/Kota	1 Dokumen	1 Dokumen	34.945.000,00	34.945.000,00	0,00	-34.945.000,00	Kab. Empat Lintang, Semua Kecamatan, Semua Kel/Desa	DANA TRANSFER LUMJUM/DANA ALOKASI UMUM	Meningkatkan Sumber Daya Manusia Yang Berkualitas Dan Berdaya Saing	Meningkatkan Sumber daya manusia berkualitas dan berdaya saing		38.500.000,00	DINAS PENGENDALIAN PENDUKUK DAN KELUARGA BERENCANA
2.14.02.2.01.0008	Penyediaan dan Pengembangan Materi Pendidikan Kependudukan Jalur Pendidikan Nonformal Sesuai Isu Lokal Kabupaten/Kota	Jumlah Dokumen Penyediaan dan Pengembangan Materi Pendidikan Kependudukan Jalur Pendidikan Nonformal Sesuai Isu Lokal Kabupaten/Kota	80 Dokumen	80 Dokumen	19.800.000,00	19.800.000,00	19.800.000,00	0,00	Kab. Empat Lintang, Semua Kecamatan, Semua Kel/Desa	DANA TRANSFER LUMJUM/DANA ALOKASI UMUM	Meningkatkan Sumber Daya Manusia Yang Berkualitas Dan Berdaya Saing	Meningkatkan Sumber daya manusia berkualitas dan berdaya saing		22.000.000,00	DINAS PENGENDALIAN PENDUKUK DAN KELUARGA BERENCANA
2.14.02.2.01.0009	Advokasi, Sosialisasi dan Fasilitas Pelaksanaan Pendidikan Kependudukan Jalur Formal di Satuan Pendidikan Jenjang SD/MI dan SLTP/MTS, Jalur Nonformal dan Informal	Jumlah Satun Pendidikan yang Mendapatkan Advokasi, Sosialisasi dan Fasilitas Pelaksanaan Pendidikan Kependudukan Jalur Formal di Satuan Pendidikan Jenjang SD/MI dan SLTP/MTS, Jalur Nonformal dan Informal	2 Satun Pendidikan	2 Satun Pendidikan	74.986.000,00	74.986.000,00	74.986.000,00	0,00	Kab. Empat Lintang, Semua Kecamatan, Semua Kel/Desa	DANA TRANSFER LUMJUM/DANA ALOKASI UMUM	Meningkatkan Sumber Daya Manusia Yang Berkualitas Dan Berdaya Saing	Meningkatkan Sumber daya manusia berkualitas dan berdaya saing		82.500.000,00	DINAS PENGENDALIAN PENDUKUK DAN KELUARGA BERENCANA
2.14.02.2.01.0017	Pelaksanaan Sarafahan Hasil Pemutakhiran Data Keluarga	Jumlah pelaksanaan Sarafahan Hasil Pemutakhiran Data Keluarga	1 Kegiatan	1 Kegiatan	74.998.000,00	74.998.000,00	36.700.000,00	-38.298.000,00	Kab. Empat Lintang, Semua Kecamatan, Semua Kel/Desa	DANA TRANSFER LUMJUM/DANA ALOKASI UMUM	Meningkatkan Sumber Daya Manusia Yang Berkualitas Dan Berdaya Saing	Meningkatkan Sumber daya manusia berkualitas dan berdaya saing		62.500.000,00	DINAS PENGENDALIAN PENDUKUK DAN KELUARGA BERENCANA
2.14.02.2.02	Pemetaan Perkiraan Pendendalian Penduduk Cakupan Daerah Kabupaten/Kota	Persentase Laporan Program BANGKAWENCAH yang Terenit dan Terupdate dalam Aplikasi New SIGA Persentase Rumah Data Yang Terbitkan	30 Persentase	30 Persentase 35 Persentase	236.116.000,00	383.716.000,00	338.596.000,00	102.480.000,00						416.460.000,00	DINAS PENGENDALIAN PENDUKUK DAN KELUARGA BERENCANA
2.14.02.2.02.0002	Penyediaan dan Pengolahan Data Kependudukan	Jumlah Dokumen Penyediaan dan Pengolahan Data Kependudukan	54 Dokumen		0,00	147.600.000,00	147.600.000,00	147.600.000,00	Kab. Empat Lintang, Semua Kecamatan, Semua Kel/Desa	DANA TRANSFER RHUSUS/DANA ALOKASI KHUSUS NON FISIK				162.360.000,00	DINAS PENGENDALIAN PENDUKUK DAN KELUARGA BERENCANA
2.14.02.2.02.0009	Pembinaan dan Pengawasan Penyelenggaraan Sistem Informasi Keluarga	Jumlah Laporan Pembinaan dan Pengawasan Penyelenggaraan Sistem Informasi Keluarga	1 Laporan	1 Laporan	45.120.000,00	45.120.000,00	0,00	-45.120.000,00	Kab. Empat Lintang, Semua Kecamatan, Semua Kel/Desa	DANA TRANSFER LUMJUM/DANA ALOKASI UMUM	Meningkatkan Sumber Daya Manusia Yang Berkualitas Dan Berdaya Saing	Meningkatkan Sumber daya manusia berkualitas dan berdaya saing		6.600.000,00	DINAS PENGENDALIAN PENDUKUK DAN KELUARGA BERENCANA
2.14.02.2.02.0013	Pengolahan dan Pelaporan Data Pengendalian Lapangan dan Pelayanan KB	Jumlah Dokumen Pengolahan dan Pelaporan Data Pengendalian Lapangan dan Pelayanan KB	4 Dokumen	4 Dokumen	116.000.000,00	116.000.000,00	116.000.000,00	0,00	Kab. Empat Lintang, Semua Kecamatan, Semua Kel/Desa	DANA TRANSFER LUMJUM/DANA ALOKASI UMUM/DAL YANG DITENTUKAN P. ENGLUNAWAN YA BIDANG KESEHATAN	Meningkatkan Sumber Daya Manusia Yang Berkualitas Dan Berdaya Saing	Meningkatkan Sumber daya manusia berkualitas dan berdaya saing		165.000.000,00	DINAS PENGENDALIAN PENDUKUK DAN KELUARGA BERENCANA
2.14.02.2.02.0015	Pembentukan dan operasionalisasi Rumah Data Kependudukan di Kampung KB Untuk Memperkuat Integrasi Program Bangsa Kencana di Sektor Lain	Jumlah Rumah Data Kependudukan di Kampung KB yang aktif Untuk Memperkuat Integrasi Program Bangsa Kencana (Pembangunan Keluarga Kependudukan, dan Keluarga Berencana) di Sektor Lain yang beresnek	122 Unit	122 Unit	49.999.000,00	49.999.000,00	49.999.000,00	0,00	Kab. Empat Lintang, Semua Kecamatan, Semua Kel/Desa	DANA TRANSFER LUMJUM/DANA ALOKASI UMUM	Meningkatkan Sumber Daya Manusia Yang Berkualitas Dan Berdaya Saing	Meningkatkan Sumber daya manusia berkualitas dan berdaya saing		55.000.000,00	DINAS PENGENDALIAN PENDUKUK DAN KELUARGA BERENCANA
2.14.02.2.02.0018	Pembinaan dan Pengawasan Pencatatan dan Pelaporan Program Bangsa Kencana	Jumlah Laporan hasil Pelaksanaan Pembinaan dan pengawasan Program Bangsa Kencana	4 Laporan	4 Laporan	24.997.000,00	24.997.000,00	24.997.000,00	0,00	Kab. Empat Lintang, Semua Kecamatan, Semua Kel/Desa	DANA TRANSFER LUMJUM/DANA ALOKASI UMUM	Meningkatkan Sumber Daya Manusia Yang Berkualitas Dan Berdaya Saing	Meningkatkan Sumber daya manusia berkualitas dan berdaya saing		27.500.000,00	DINAS PENGENDALIAN PENDUKUK DAN KELUARGA BERENCANA
3.	PROGRAM PEMBINAAN KELUARGA BERENCANA (KB)	Persentase PUS yang ingin ber-KB tidak terpenuhi (unmetneed) Persentase KB Metode Kontrasepi Bangsa Panjang (MKJP) Angka prevalensi kontrasepi modern (modern contraceptive prevalence rate)(mCPR)	10,47 23,70 72,98 Persentase Persentase e	10,47 23,70 72,98 Persentase Persentase e	1.435.641.000,00	3.701.425.000,00	3.655.009.500,00	1.599.027.200,00						3.034.668.200,00	
2.14.03.2.01	Pelaksanaan Advokasi, Komunikasi, Informasi dan Edukasi (KIE) Pengendalian Penduduk dan KB Sesuai Kearifan Budaya Lokal	Persentase pemeranan media promosi KIE sesuai standar Persentase Pemangya Pusi Yang Mendapatkan KIE KESPRO dan Giz	43,58 Persentase	43,58 Persentase 68,73 persentase	214.000.000,00	809.000.000,00	678.500.000,00	464.500.000,00			Meningkatkan Sumber Daya Manusia Yang Berkualitas Dan Berdaya Saing	Meningkatkan Sumber daya manusia berkualitas dan berdaya saing	Masyarakat	229.900.000,00	DINAS PENGENDALIAN PENDUKUK DAN KELUARGA BERENCANA
2.14.03.2.01.0008	Penyediaan dan Distribusi Sarana KIE Program Bangsa Kencana	Jumlah Unit Sarana Penyediaan dan Distribusi KIE Program Bangsa Kencana (Pembangunan Keluarga, Kependudukan, dan Keluarga Berencana)	0 Unit	0 Unit	43.000.000,00	43.000.000,00	0,00	-43.000.000,00	Kab. Empat Lintang, Semua Kecamatan, Semua Kel/Desa	DANA TRANSFER LUMJUM/DANA ALOKASI UMUM	Meningkatkan Sumber Daya Manusia Yang Berkualitas Dan Berdaya Saing	Meningkatkan Sumber daya manusia berkualitas dan berdaya saing		43.000.000,00	DINAS PENGENDALIAN PENDUKUK DAN KELUARGA BERENCANA





		Jumlah Laporan Penyusunan Mitra Kerja dan Organisasi Masyarakat dalam Pelaksanaan Operasional Pemilahan Program Kesehatan dari Kesjahitan Keluarga (BKJ, BKJ, BKL, PPKS, PKR dan Pembudayaan Ekonomi Keluarga/PPKS)				15 Laporan	15 Laporan	60.000.000,00	60.000.000,00	0,00	-60.000.000,00	Kab. Empat Lawang, Semua Kecamatan, Semua Kel/Desa	DANA TRANSFER LUMJUDANA ALOKASI UMUM	Meningkatkan Sumber Daya Manusia Yang Berkualitas Dan Berdaya Saing	Meningkatkan Sumber daya manusia berkualitas dan berdaya saing			66.000.000,00	DINAS PENGENDALIAN PENJAJUK DAN KELUARGA BERENCANA
								11.539.998.114,00	12.679.602.260,00	10.831.038.152,00	-708.959.962,00							16.106.250.000,00	
2		DINAS PERHUBUNGAN						11.539.998.114,00	12.679.602.260,00	10.831.038.152,00	-708.959.962,00							16.106.250.000,00	
		URUSAN PEMERINTAHAN WALIB YANG TIDAK BERKAITAN DENGAN PELAYANAN DASAR						11.539.998.114,00	12.679.602.260,00	10.831.038.152,00	-708.959.962,00							16.106.250.000,00	
	2.15	URUSAN PEMERINTAHAN BIDANG PERHUBUNGAN						11.539.998.114,00	12.679.602.260,00	10.831.038.152,00	-708.959.962,00							16.106.250.000,00	
1.	2.15.01	PROGRAM PENUNJANG URUSAN PEMERINTAHAN DAERAH KABUPATENKOTA				3,30 Nilai	3,30 Nilai	3.997.861.510,00	3.467.044.194,00	3.716.423.076,00	-3.873.861.510,00							24.000.000,00	
	2.15.01.2.01	Perencanaan, Penganggaran, dan Evaluasi Kinerja Perangkat Daerah	Persentase Hasil Manuev Yang Dideklarkanjur			100 %	100 %	13.800.000,00	13.800.000,00	14.985.000,00	1.185.000,00			Memperkuat Infrastruktur Untuk Mendukung Pengembangan Ekonomi Dan Pelayanan Dasar	Pembangunan wilayah berwawasan lingkungan mendorong interkoneksi wilayah, pertanian dan sektor perkeonomian lainnya	LINGKUNGAN DISHUB		12.000.000,00	DINAS PERHUBUNGAN
	2.15.01.2.01.0006	Koordinasi dan Penyusunan Laporan Capaian Kinerja dan Ikhtisar Realisasi Kinerja SKPD																	
			Jumlah Laporan Capaian Kinerja dan Ikhtisar Realisasi Kinerja SKPD dan Laporan Hasil Koordinasi Penyusunan Laporan Capaian Kinerja dan Ikhtisar Realisasi Kinerja SKPD			6 Laporan	6 Laporan	13.800.000,00	13.800.000,00	14.985.000,00	1.185.000,00	Kab. Empat Lawang, Semua Kecamatan, Semua Kel/Desa	DANA TRANSFER LUMJUDANA ALOKASI UMUM	Memperkuat Infrastruktur Untuk Mendukung Pengembangan Ekonomi Dan Pelayanan Dasar	Pembangunan wilayah berwawasan lingkungan mendorong interkoneksi wilayah, pertanian dan sektor perkeonomian lainnya			12.000.000,00	DINAS PERHUBUNGAN
	2.15.01.2.02	Administrasi Keuangan Perangkat Daerah	Persentase Laporan Keuangan Perangkat Daerah Yang Disusun Sesuai Standar Dan Tepat Waktu			100 %	100 %	1.705.488.910,00	1.665.468.484,00	1.816.728.728,00	111.239.816,00			Memperkuat Infrastruktur Untuk Mendukung Pengembangan Ekonomi Dan Pelayanan Dasar	Memperkuat stabilitas pkuhankam dan transformasi pelayanan publik	LINGKUNGAN DISHUB		0,00	DINAS PERHUBUNGAN
	2.15.01.2.02.0001	Penyediaan Gaji dan Tunjangan ASN																	
			Jumlah Orang yang Menerima Gaji dan Tunjangan ASN			24 Orang/ulan	24 Orang/ulan	1.705.488.910,00	1.665.468.484,00	1.816.728.728,00	111.239.816,00	Kab. Empat Lawang, Semua Kecamatan, Semua Kel/Desa	DANA TRANSFER LUMJUDANA ALOKASI UMUM	Memperkuat Infrastruktur Untuk Mendukung Pengembangan Ekonomi Dan Pelayanan Dasar	Memperkuat stabilitas pkuhankam dan transformasi pelayanan publik			0,00	DINAS PERHUBUNGAN
	2.15.01.2.05	Administrasi Kepegawaian Perangkat Daerah	Capaian Kinerja Pegawai			100 %	100 %	228.144.000,00	217.044.000,00	217.044.000,00	-11.100.000,00			Memperkuat Infrastruktur Untuk Mendukung Pengembangan Ekonomi Dan Pelayanan Dasar	Pembangunan wilayah berwawasan lingkungan mendorong interkoneksi wilayah, pertanian dan sektor perkeonomian lainnya	LINGKUNGAN DISHUB		0,00	DINAS PERHUBUNGAN
	2.15.01.2.05.0002	Pengadaan Pakuan Onas beserta Alat/ Kelengkapannya																	
			Jumlah Paket Pakuan Onas beserta Alat/ Kelengkapannya			24 Paket	24 Paket	105.040.000,00	93.940.000,00	93.940.000,00	-11.100.000,00	Kab. Empat Lawang, Semua Kecamatan, Semua Kel/Desa	DANA TRANSFER LUMJUDANA ALOKASI UMUM	Memperkuat Infrastruktur Untuk Mendukung Pengembangan Ekonomi Dan Pelayanan Dasar	Pembangunan wilayah berwawasan lingkungan mendorong interkoneksi wilayah, pertanian dan sektor perkeonomian lainnya			0,00	DINAS PERHUBUNGAN
	2.15.01.2.05.0009	Pendidikan dan Pelatihan Pegawai Berdasarkan Tugas dan Fungsi																	
			Jumlah Pegawai Berdasarkan Tugas dan Fungsi yang Mengikuti Pendidikan dan Pelatihan			5 Orang	5 Orang	123.104.000,00	123.104.000,00	123.104.000,00	0,00	Kab. Empat Lawang, Semua Kecamatan, Semua Kel/Desa	DANA TRANSFER LUMJUDANA ALOKASI UMUM	Memperkuat Infrastruktur Untuk Mendukung Pengembangan Ekonomi Dan Pelayanan Dasar	Pembangunan wilayah berwawasan lingkungan mendorong interkoneksi wilayah, pertanian dan sektor perkeonomian lainnya			0,00	DINAS PERHUBUNGAN



		Jumlah Laporan Penyelenggaraan Ruang Koordinasi dan Konsultasi SKPD					2 Laporan	2 Laporan	501.374.000,00	288.162.000,00	273.662.000,00	-227.712.000,00	Kab. Empat Lawang, Faring Tinggi, Semua Kel/Desa	DANA TRANSFER UMLUM/DANA ALOKASI UMLUM	Memperkuat Infrastruktur Untuk Mendukung Pengembangan Ekonomi Dan Pelayanan Dasar	Pembangunan wilayah berwawasan lingkungan mendorong interkoneksi wilayah, pertanian dan sektor perekonomian lainnya Pembangunan wilayah berwawasan lingkungan mendorong interkoneksi wilayah, pertanian dan sektor perekonomian lainnya				0,00	DINAS PERHUBUNGAN
2.15.01.2.07	Pengadaan Barang Milik Daerah Penunjang Ususan Pemerintah Daerah	Persentase Sarana Prasarana PD Yang Terpenuhi Sesuai Kebutuhan dan Standar					100 %	100 %	153.060.000,00	128.925.000,00	128.925.000,00	-26.135.000,00			Memperkuat Infrastruktur Untuk Mendukung Pengembangan Ekonomi Dan Pelayanan Dasar	Pembangunan wilayah berwawasan lingkungan mendorong interkoneksi wilayah, pertanian dan sektor perekonomian lainnya Pembangunan wilayah berwawasan lingkungan mendorong interkoneksi wilayah, pertanian dan sektor perekonomian lainnya	LINGKUNGAN DISIPLIN			0,00	DINAS PERHUBUNGAN
2.15.01.2.07.0002	Pengadaan Kendaraan Dinas Operasional atau Lapangan	Jumlah Unit Kendaraan Dinas Operasional atau Lapangan yang Disediakan					2 Unit	2 Unit	70.000.000,00	70.000.000,00	70.000.000,00	0,00	Kab. Empat Lawang, Faring Tinggi, Semua Kel/Desa	DANA TRANSFER UMLUM/DANA ALOKASI UMLUM	Memperkuat Infrastruktur Untuk Mendukung Pengembangan Ekonomi Dan Pelayanan Dasar	Pembangunan wilayah berwawasan lingkungan mendorong interkoneksi wilayah, pertanian dan sektor perekonomian lainnya Pembangunan wilayah berwawasan lingkungan mendorong interkoneksi wilayah, pertanian dan sektor perekonomian lainnya				0,00	DINAS PERHUBUNGAN
2.15.01.2.07.0006	Pengadaan Mebel	Jumlah Paket Mebel yang Disediakan					5 Unit	5 Unit	68.060.000,00	41.925.000,00	41.925.000,00	-26.135.000,00	Kab. Empat Lawang, Semua Kecamatan, Semua Kel/Desa	DANA TRANSFER UMLUM/DANA ALOKASI UMLUM	Memperkuat Infrastruktur Untuk Mendukung Pengembangan Ekonomi Dan Pelayanan Dasar	Pembangunan wilayah berwawasan lingkungan mendorong interkoneksi wilayah, pertanian dan sektor perekonomian lainnya Pembangunan wilayah berwawasan lingkungan mendorong interkoneksi wilayah, pertanian dan sektor perekonomian lainnya				0,00	DINAS PERHUBUNGAN
2.15.01.2.07.0010	Pengadaan Sarana dan Prasarana Gedung Kantor atau Bangunan Lainnya	Jumlah Unit Sarana dan Prasarana Gedung Kantor atau Bangunan Lainnya yang Disediakan					1 Unit	1 Unit	15.000.000,00	15.000.000,00	15.000.000,00	0,00	Kab. Empat Lawang, Faring Tinggi, Semua Kel/Desa	DANA TRANSFER UMLUM/DANA ALOKASI UMLUM	Memperkuat Infrastruktur Untuk Mendukung Pengembangan Ekonomi Dan Pelayanan Dasar	Pembangunan wilayah berwawasan lingkungan mendorong interkoneksi wilayah, pertanian dan sektor perekonomian lainnya Pembangunan wilayah berwawasan lingkungan mendorong interkoneksi wilayah, pertanian dan sektor perekonomian lainnya				0,00	DINAS PERHUBUNGAN
2.15.01.2.08	Penyediaan Jasa Penunjang Ususan Pemerintahan Daerah	NW SKM					100 %	100 %	219.660.000,00	219.660.000,00	360.220.000,00	140.560.000,00			Memperkuat Infrastruktur Untuk Mendukung Pengembangan Ekonomi Dan Pelayanan Dasar	Pembangunan wilayah berwawasan lingkungan mendorong interkoneksi wilayah, pertanian dan sektor perekonomian lainnya Pembangunan wilayah berwawasan lingkungan mendorong interkoneksi wilayah, pertanian dan sektor perekonomian lainnya	LINGKUNGAN DISIPLIN			0,00	DINAS PERHUBUNGAN
2.15.01.2.08.0001	Penyediaan Jasa Surat Menyurat	Jumlah Laporan Penyediaan Jasa Surat Menyurat					1 Laporan	1 Laporan	15.000.000,00	15.000.000,00	13.000.000,00	-2.000.000,00	Kab. Empat Lawang, Faring Tinggi, Semua Kel/Desa	DANA TRANSFER UMLUM/DANA ALOKASI UMLUM	Memperkuat Infrastruktur Untuk Mendukung Pengembangan Ekonomi Dan Pelayanan Dasar	Pembangunan wilayah berwawasan lingkungan mendorong interkoneksi wilayah, pertanian dan sektor perekonomian lainnya Pembangunan wilayah berwawasan lingkungan mendorong interkoneksi wilayah, pertanian dan sektor perekonomian lainnya				0,00	DINAS PERHUBUNGAN
2.15.01.2.08.0002	Penyediaan Jasa Komunikasi, Sumber Daya Air dan Listrik	Jumlah Laporan Penyediaan Jasa Komunikasi, Sumber Daya Air dan Listrik yang Disediakan					2 Laporan	2 Laporan	38.400.000,00	38.400.000,00	10.200.000,00	-28.200.000,00	Kab. Empat Lawang, Semua Kecamatan, Semua Kel/Desa	DANA TRANSFER UMLUM/DANA ALOKASI UMLUM	Memperkuat Infrastruktur Untuk Mendukung Pengembangan Ekonomi Dan Pelayanan Dasar	Pembangunan wilayah berwawasan lingkungan mendorong interkoneksi wilayah, pertanian dan sektor perekonomian lainnya Pembangunan wilayah berwawasan lingkungan mendorong interkoneksi wilayah, pertanian dan sektor perekonomian lainnya				0,00	DINAS PERHUBUNGAN



2.15.01.2.08.0004	Penyediaan Jasa Pelayanan Umum Kantor				12 Laporan	12 Laporan	166.260.000,00	166.260.000,00	337.620.000,00	170.760.000,00	Kab. Empat Lawang, Tebing Tinggi, Semua Kel/Desa	DANA TRANSFER LUMJUM-DANA ALOKASI UMUM	Memperkuat Infrastruktur Untuk Mendukung Pengembangan Ekonomi Dan Pelayanan Dasar	Pembangunan wilayah berkeadilan lingkungan mendukung interkoneksi wilayah, pertanian dan sektor perekonomian lainnya Pembangunan wilayah berkeadilan lingkungan mendukung interkoneksi wilayah, pertanian dan sektor perekonomian lainnya	0,00	DINAS PERHUBUNGAN
2.15.01.2.09	Pemeliharaan Barang Milik Daerah Penunjang Ususan Pemerintahan Daerah	Persentase Barang Mik PD Yang Dipelihara Sesuai Standar			100 %	100 %	537.757.900,00	477.708.000,00	503.111.650,00	-34.646.250,00			Memperkuat Infrastruktur Untuk Mendukung Pengembangan Ekonomi Dan Pelayanan Dasar	Pembangunan wilayah berkeadilan lingkungan mendukung interkoneksi wilayah, pertanian dan sektor perekonomian lainnya Pembangunan wilayah berkeadilan lingkungan mendukung interkoneksi wilayah, pertanian dan sektor perekonomian lainnya	0,00	DINAS PERHUBUNGAN
2.15.01.2.09.0001 Penyediaan Jasa Pemeliharaan, Biaya Pemeliharaan, dan Pajak Kendaraan Perorangan Dinas atau Kendaraan Dinas Jabatan yang Dipelihara dan abayarkan Pajaknya																
2.15.01.2.09.0001		Jumlah Kendaraan Perorangan Dinas atau Kendaraan Dinas Jabatan yang Dipelihara dan abayarkan Pajaknya			1 Unit	1 Unit	52.140.000,00	52.140.000,00	76.556.000,00	24.416.000,00	Kab. Empat Lawang, Tebing Tinggi, Semua Kel/Desa	DANA TRANSFER LUMJUM-DANA ALOKASI UMUM	Memperkuat Infrastruktur Untuk Mendukung Pengembangan Ekonomi Dan Pelayanan Dasar	Pembangunan wilayah berkeadilan lingkungan mendukung interkoneksi wilayah, pertanian dan sektor perekonomian lainnya Pembangunan wilayah berkeadilan lingkungan mendukung interkoneksi wilayah, pertanian dan sektor perekonomian lainnya	0,00	DINAS PERHUBUNGAN
2.15.01.2.09.0002 Penyediaan Jasa Pemeliharaan, Biaya Pemeliharaan, Pajak dan Perizinan Kendaraan Dinas Operasional atau Lapangan																
2.15.01.2.09.0002		Jumlah Kendaraan Dinas Operasional atau Lapangan yang Dipelihara dan abayarkan Pajak dan Perizinan			16 Unit	16 Unit	480.017.900,00	419.968.000,00	420.955.650,00	-59.062.250,00	Kab. Empat Lawang, Semua Kecamatan, Semua Kel/Desa	DANA TRANSFER LUMJUM-DANA ALOKASI UMUM	Memperkuat Infrastruktur Untuk Mendukung Pengembangan Ekonomi Dan Pelayanan Dasar	Pembangunan wilayah berkeadilan lingkungan mendukung interkoneksi wilayah, pertanian dan sektor perekonomian lainnya Pembangunan wilayah berkeadilan lingkungan mendukung interkoneksi wilayah, pertanian dan sektor perekonomian lainnya	0,00	DINAS PERHUBUNGAN
2.15.01.2.09.0006 Pemeliharaan Peralatan dan Mesin Lainnya																
2.15.01.2.09.0006		Jumlah Peralatan dan Mesin Lainnya yang Dipelihara			3 Unit	3 Unit	5.600.000,00	5.600.000,00	5.600.000,00	0,00	Semua Kota/Kab. Semua Kecamatan, Semua Kel/Desa, Kab. Empat Lawang, Semua Kecamatan, Semua Kel/Desa	DANA TRANSFER LUMJUM-DANA ALOKASI UMUM	Memperkuat Infrastruktur Untuk Mendukung Pengembangan Ekonomi Dan Pelayanan Dasar	Pembangunan wilayah berkeadilan lingkungan mendukung interkoneksi wilayah, pertanian dan sektor perekonomian lainnya Pembangunan wilayah berkeadilan lingkungan mendukung interkoneksi wilayah, pertanian dan sektor perekonomian lainnya	0,00	DINAS PERHUBUNGAN
2.	PROGRAM PENYELENGGARAAN LALU LINTAS DAN ANGKUTAN JALAN (LLAJ)	Persentase Penurunan Kecelakaan Lalu Lintas Persentase Wilayah yang Terlayani Sarana Prasarana Perhubungan Persentase Triyek Angkutan Umum yang ditetapkan Indeks Kinerja Pelayanan Perhubungan			0,0050813	0,0050813	7.542.136.604,00	9.212.558.076,00	7.114.615.076,00	8.540.113.396,00					16.082.250.000,00	
2.15.02.2.01	Penetapan Rencana Induk Jaringan LLAJ Kabupaten/Kota	Persentase Kesesuaian pelaksanaan Rencana Induk Jaringan (LLAJ) yang telah ditetapkan (%)			50 PERSEN	50 PERSEN	31.895.000,00	31.895.000,00	0,00	-31.895.000,00	Kab. Empat Lawang, Semua Kecamatan, Semua Kel/Desa	DANA TRANSFER LUMJUM-DANA ALOKASI UMUM	Memperkuat Infrastruktur Untuk Mendukung Pengembangan Ekonomi Dan Pelayanan Dasar	Pembangunan wilayah berkeadilan lingkungan mendukung interkoneksi wilayah, pertanian dan sektor perekonomian lainnya Pembangunan wilayah berkeadilan lingkungan mendukung interkoneksi wilayah, pertanian dan sektor perekonomian lainnya	60.000.000,00	DINAS PERHUBUNGAN
2.15.02.2.01.0001 Pelaksanaan Penyusunan Rencana Induk Jaringan LLAJ Kabupaten/Kota																
2.15.02.2.01.0001		Jumlah Dokumen Penyusunan Rencana Induk Jaringan LLAJ Kabupaten/Kota			1 Dokumen	1 Dokumen	31.895.000,00	31.895.000,00	0,00	-31.895.000,00	Kab. Empat Lawang, Semua Kecamatan, Semua Kel/Desa	DANA TRANSFER LUMJUM-DANA ALOKASI UMUM	Memperkuat Infrastruktur Untuk Mendukung Pengembangan Ekonomi Dan Pelayanan Dasar	Pembangunan wilayah berkeadilan lingkungan mendukung interkoneksi wilayah, pertanian dan sektor perekonomian lainnya Pembangunan wilayah berkeadilan lingkungan mendukung interkoneksi wilayah, pertanian dan sektor perekonomian lainnya	60.000.000,00	DINAS PERHUBUNGAN

2.15.02.2.02	Penyediaan Perengkapan Jalan di Jalan Kabupaten/Kota	Persentase ketersediaan sarana prasarana perhubungan sesuai standar (%)				100 PERSEN	100 PERSEN	5.447.951.000,00	4.880.736.000,00	4.850.606.000,00	-597.345.000,00			Memperkuat Infrastruktur Untuk Mendukung Pengembangan Ekonomi Dan Pelayanan Dasar	Pembangunan wilayah berwawasan lingkungan mendorong interkoneksi wilayah, pertanian dan sektor perekonomian lainnya Pembangunan wilayah berwawasan lingkungan mendorong interkoneksi wilayah, pertanian dan sektor perekonomian lainnya	Masyarakat Kabupaten Empat Lawang		8.813.650.000,00	DINAS PERHUBUNGAN
2.15.02.2.02.0001	Pembangunan Prasarana Jalan di Jalan Kabupaten/Kota	Jumlah Prasarana Jalan di Jalan Kabupaten/Kota yang Terbangun				8 Unit	8 Unit	540.764.000,00	531.384.000,00	484.564.000,00	-56.200.000,00	Kab. Empat Lawang, Teling Tinggi, Semua Kel/Desa	DANA TRANSFER LUMJUDANA ALOKASI UMUM	Memperkuat Infrastruktur Untuk Mendukung Pengembangan Ekonomi Dan Pelayanan Dasar	Pembangunan wilayah berwawasan lingkungan mendorong interkoneksi wilayah, pertanian dan sektor perekonomian lainnya Pembangunan wilayah berwawasan lingkungan mendorong interkoneksi wilayah, pertanian dan sektor perekonomian lainnya			1.700.000.000,00	DINAS PERHUBUNGAN
2.15.02.2.02.0002	Penyediaan Perengkapan Jalan di Jalan Kabupaten/Kota	Jumlah Perengkapan Jalan di Jalan Kabupaten/Kota yang Terselesa				5 Unit	5 Unit	1.033.571.000,00	1.051.751.000,00	1.143.441.000,00	109.870.000,00	Kab. Empat Lawang, Teling Tinggi, Semua Kel/Desa	DANA TRANSFER LUMJUDANA ALOKASI UMUM	Memperkuat Infrastruktur Untuk Mendukung Pengembangan Ekonomi Dan Pelayanan Dasar	Pembangunan wilayah berwawasan lingkungan mendorong interkoneksi wilayah, pertanian dan sektor perekonomian lainnya Pembangunan wilayah berwawasan lingkungan mendorong interkoneksi wilayah, pertanian dan sektor perekonomian lainnya			1.713.650.000,00	DINAS PERHUBUNGAN
2.15.02.2.02.0003	Rehabilitasi dan Pemeliharaan Prasarana Jalan	Jumlah Prasarana Jalan yang Terselesa dan Terpelihara				6 Unit	6 Unit	3.535.041.000,00	1.971.131.000,00	1.896.131.000,00	-1.638.910.000,00	Kab. Empat Lawang, Teling Tinggi, Semua Kel/Desa	DANA TRANSFER LUMJUDANA ALOKASI UMUM	Memperkuat Infrastruktur Untuk Mendukung Pengembangan Ekonomi Dan Pelayanan Dasar	Pembangunan wilayah berwawasan lingkungan mendorong interkoneksi wilayah, pertanian dan sektor perekonomian lainnya Pembangunan wilayah berwawasan lingkungan mendorong interkoneksi wilayah, pertanian dan sektor perekonomian lainnya			4.200.000.000,00	DINAS PERHUBUNGAN
2.15.02.2.02.0004	Rehabilitasi dan Pemeliharaan Perengkapan Jalan	Jumlah Perengkapan Jalan yang Terselesa dan Terpelihara				8 Unit	8 Unit	338.575.000,00	1.326.470.000,00	1.326.470.000,00	987.895.000,00	Kab. Empat Lawang, Teling Tinggi, Semua Kel/Desa	DANA TRANSFER LUMJUDANA ALOKASI UMUM	Memperkuat Infrastruktur Untuk Mendukung Pengembangan Ekonomi Dan Pelayanan Dasar	Pembangunan wilayah berwawasan lingkungan mendorong interkoneksi wilayah, pertanian dan sektor perekonomian lainnya Pembangunan wilayah berwawasan lingkungan mendorong interkoneksi wilayah, pertanian dan sektor perekonomian lainnya			1.200.000.000,00	DINAS PERHUBUNGAN
2.15.02.2.03	Pengembangan Terminal Penumpang Tipe C	Persentase Pembangunan Terminal Penumpang Tipe C				100 % PERSEN	100 % PERSEN	841.736.600,00	1.067.636.600,00	1.028.078.600,00	186.342.000,00			Memperkuat Infrastruktur Untuk Mendukung Pengembangan Ekonomi Dan Pelayanan Dasar	Pembangunan wilayah berwawasan lingkungan mendorong interkoneksi wilayah, pertanian dan sektor perekonomian lainnya Pembangunan wilayah berwawasan lingkungan mendorong interkoneksi wilayah, pertanian dan sektor perekonomian lainnya	Masyarakat Kabupaten Empat Lawang		3.200.000.000,00	DINAS PERHUBUNGAN
2.15.02.2.03.0009	Pembangunan Terminal Penumpang Tipe C yang dilengkapi Fasilitas Utama dan Fasilitas Penunjang	Jumlah terminal Tipe C yang dibangun yang dilengkapi Fasilitas Utama dan Fasilitas Penunjang				1 Unit	1 Unit	841.736.600,00	1.067.636.600,00	1.028.078.600,00	186.342.000,00	Kab. Empat Lawang, Teling Tinggi, Semua Kel/Desa	DANA TRANSFER LUMJUDANA ALOKASI UMUM	Memperkuat Infrastruktur Untuk Mendukung Pengembangan Ekonomi Dan Pelayanan Dasar	Pembangunan wilayah berwawasan lingkungan mendorong interkoneksi wilayah, pertanian dan sektor perekonomian lainnya Pembangunan wilayah berwawasan lingkungan mendorong interkoneksi wilayah, pertanian dan sektor perekonomian lainnya			3.200.000.000,00	DINAS PERHUBUNGAN
2.15.02.2.04	Perbaikan dan Pembangunan Fasilitas Parkir	Persentase Fasilitas Parkir yang Dibangun (%)				80 PERSEN	80 PERSEN	77.241.000,00	77.241.000,00	55.146.000,00	-22.095.000,00			Memperkuat Infrastruktur Untuk Mendukung Pengembangan Ekonomi Dan Pelayanan Dasar	Pembangunan wilayah berwawasan lingkungan mendorong interkoneksi wilayah, pertanian dan sektor perekonomian lainnya Pembangunan wilayah berwawasan lingkungan mendorong interkoneksi wilayah, pertanian dan sektor perekonomian lainnya	Masyarakat Kabupaten Empat Lawang		73.700.000,00	DINAS PERHUBUNGAN

2.15.02.2.04.0002	Koordinasi dan Sinkronisasi Pengawasan Pelaksanaan Izin Penyelenggaraan dan Pembangunan Fasilitas Parkir Kewenangan Kabupaten/Kota	Jumlah Laporan Koordinasi dan Sinkronisasi Pengawasan Pelaksanaan Izin Penyelenggaraan dan Pembangunan Fasilitas Parkir Kewenangan Kabupaten/Kota				1 Laporan	1 Laporan	77.241.000,00	77.241.000,00	55.146.000,00	-22.095.000,00	Kab. Empat Lawang, Teling Tinggi, Semua Kel/Desa	DANA TRANSFER UMUM/DANA ALOKASI UMUM	Memperkuat Infrastruktur Pengembangan Ekonomi Dan Pelayanan Dasar	Pembangunan wilayah berwawasan lingkungan mendorong interkoneksi wilayah, pertanian dan sektor perikanan lainnya Pembangunan wilayah berwawasan lingkungan mendorong interkoneksi wilayah, pertanian dan sektor perikanan lainnya			73.700.000,00	DINAS PERHUBUNGAN
2.15.02.2.05	Pengujian Berkala Kendaraan Bermotor	Persentase Pemenuhan Sarana Pengujian Kendaraan Bermotor				100 % 100 PERSEN	100 % 100 PERSEN	364.824.360,00	2.400.230.832,00	746.046.832,00	381.222.472,00			Memperkuat Infrastruktur Untuk Mendukung Pengembangan Ekonomi Dan Pelayanan Dasar	Pembangunan wilayah berwawasan lingkungan mendorong interkoneksi wilayah, pertanian dan sektor perikanan lainnya Pembangunan wilayah berwawasan lingkungan mendorong interkoneksi wilayah, pertanian dan sektor perikanan lainnya	Masyarakat Kabupaten Empat Lawang		3.000.000.000,00	DINAS PERHUBUNGAN
2.15.02.2.06.0001	Penyediaan Sarana dan Prasarana Pengujian Berkala Kendaraan Bermotor	Jumlah Sarana dan Prasarana Pengujian Berkala Kendaraan Bermotor yang Tersedia				9 Unit	9 Unit	364.824.360,00	2.400.230.832,00	746.046.832,00	381.222.472,00	Kab. Empat Lawang, Semua Kecamatan, Semua Kel/Desa	DANA TRANSFER UMUM/DANA ALOKASI UMUM	Memperkuat Infrastruktur Pengembangan Ekonomi Dan Pelayanan Dasar	Pembangunan wilayah berwawasan lingkungan mendorong interkoneksi wilayah, pertanian dan sektor perikanan lainnya Pembangunan wilayah berwawasan lingkungan mendorong interkoneksi wilayah, pertanian dan sektor perikanan lainnya			3.000.000.000,00	DINAS PERHUBUNGAN
2.15.02.2.06	Pelaksanaan Manajemen dan Rekayasa Lalu Lintas untuk Jaringan Jalan Kabupaten/Kota	Persentase Pelaksanaan manajemen rekayasa lalu lintas				100 % 100 PERSEN	100 % 100 PERSEN	577.762.644,00	577.762.644,00	434.737.644,00	-143.025.000,00			Memperkuat Infrastruktur Untuk Mendukung Pengembangan Ekonomi Dan Pelayanan Dasar	Pembangunan wilayah berwawasan lingkungan mendorong interkoneksi wilayah, pertanian dan sektor perikanan lainnya Pembangunan wilayah berwawasan lingkungan mendorong interkoneksi wilayah, pertanian dan sektor perikanan lainnya	Masyarakat Kabupaten Empat Lawang		465.000.000,00	DINAS PERHUBUNGAN
2.15.02.2.06.0015	Forum Lalu Lintas dan Angkutan Jalan untuk Jaringan Jalan Kabupaten/Kota	Jumlah laporan Forum Lalu Lintas dan Angkutan Jalan untuk Jaringan Jalan Kabupaten/Kota				1 Laporan	1 Laporan	143.025.000,00	143.025.000,00	0,00	-143.025.000,00	Kab. Empat Lawang, Teling Tinggi, Semua Kel/Desa	DANA TRANSFER UMUM/DANA ALOKASI UMUM	Memperkuat Infrastruktur Pengembangan Ekonomi Dan Pelayanan Dasar	Pembangunan wilayah berwawasan lingkungan mendorong interkoneksi wilayah, pertanian dan sektor perikanan lainnya Pembangunan wilayah berwawasan lingkungan mendorong interkoneksi wilayah, pertanian dan sektor perikanan lainnya			65.000.000,00	DINAS PERHUBUNGAN
2.15.02.2.06.0017	Penataan Manajemen dan Rekayasa Lalu Lintas untuk Jaringan Jalan Kabupaten/Kota	Jumlah laporan pelaksanaan Penataan Manajemen dan Rekayasa Lalu Lintas Untuk Jaringan Jalan Kabupaten/Provinsi				0 Laporan	0 Laporan	434.737.644,00	434.737.644,00	434.737.644,00	0,00	Kab. Empat Lawang, Semua Kecamatan, Semua Kel/Desa	DANA TRANSFER UMUM/DANA ALOKASI UMUM	Memperkuat Infrastruktur Untuk Mendukung Pengembangan Ekonomi Dan Pelayanan Dasar	Pembangunan wilayah berwawasan lingkungan mendorong interkoneksi wilayah, pertanian dan sektor perikanan lainnya Pembangunan wilayah berwawasan lingkungan mendorong interkoneksi wilayah, pertanian dan sektor perikanan lainnya			400.000.000,00	DINAS PERHUBUNGAN
2.15.02.2.06	Audit dan Inspeksi Keselamatan LLA di Jalan	Persentase Pelaksanaan Audit dan Inspeksi Keselamatan LLA di Jalan				100 %	100 %	200.726.000,00	177.056.000,00	0,00	-200.726.000,00			Memperkuat Infrastruktur Untuk Mendukung Pengembangan Ekonomi Dan Pelayanan Dasar	Pembangunan wilayah berwawasan lingkungan mendorong interkoneksi wilayah, pertanian dan sektor perikanan lainnya Pembangunan wilayah berwawasan lingkungan mendorong interkoneksi wilayah, pertanian dan sektor perikanan lainnya	Masyarakat Kabupaten Empat Lawang		470.000.000,00	DINAS PERHUBUNGAN
2.15.02.2.06.0004	Pelaksanaan Inspeksi, Audit dan Pemantauan Pemenuhan Persyaratan Penyelenggaraan Kompetensi Pengemudi Kendaraan Bermotor Kabupaten/Kota	Jumlah Laporan Inspeksi, Audit dan Pemantauan Pemenuhan Persyaratan Penyelenggaraan Kompetensi Pengemudi Kendaraan Bermotor Kabupaten/Kota				2 Laporan	2 Laporan	200.726.000,00	177.056.000,00	0,00	-200.726.000,00	Kab. Empat Lawang, Semua Kecamatan, Semua Kel/Desa	DANA TRANSFER UMUM/DANA ALOKASI UMUM	Memperkuat Infrastruktur Untuk Mendukung Pengembangan Ekonomi Dan Pelayanan Dasar	Pembangunan wilayah berwawasan lingkungan mendorong interkoneksi wilayah, pertanian dan sektor perikanan lainnya Pembangunan wilayah berwawasan lingkungan mendorong interkoneksi wilayah, pertanian dan sektor perikanan lainnya			470.000.000,00	DINAS PERHUBUNGAN

DINAS KOMUNIKASI, INFORMATIKA, STATISTIK DAN PERSANDIAN										6.622.398.370,00	6.772.898.370,00	6.623.431.966,00	1.033.596,00					8.550.000.000,00		
2	URUSAN PEMERINTAHAN WAJIB YANG TIDAK BERKAITAN DENGAN PELAYANAN DASAR									6.622.398.370,00	6.772.898.370,00	6.623.431.966,00	1.033.596,00					8.550.000.000,00		
2.16	URUSAN PEMERINTAHAN BIDANG KOMUNIKASI DAN INFORMATIKA									6.064.390.370,00	6.214.890.370,00	6.238.304.966,00	173.914.596,00					7.825.000.000,00		
1, 2.16.01	PROGRAM PENUNJANG URUSAN PEMERINTAHAN DAERAH KABUPATEN/KOTA	MATURITAS SPPI Maturitas SPPI				4,050 4,100 NILAI %	4,050 4,100 NILAI %			2.787.819.070,00	2.938.319.070,00	2.674.019.266,00	1.462.180.930,00					4.250.000.000,00		
2.16.01.2.01	Perencanaan, Penganggaran, dan Evaluasi Kinerja Perangkat Daerah	Persentase Hasil Manuev Yang diindikasikan				100 %	100 %			20.000.000,00	20.000.000,00	15.000.000,00	-5.000.000,00	Meningkatkan Sumber Daya Manusia Yang Berkualitas Dan Berdaya Saing	Meningkatkan Sumber daya manusia berkualitas dan berdaya saing Meningkatkan Sumber daya manusia berkualitas dan berdaya saing	Dinas Komunikasi Informatika Statistik dan Persandian		20.000.000,00	DINAS KOMUNIKASI, INFORMATIKA, STATISTIK DAN PERSANDIAN	
2.16.01.2.01.0001	Penyusunan Dokumen Perencanaan Perangkat Daerah							6 Dokumen	6 Dokumen	10.000.000,00	10.000.000,00	7.500.000,00	-2.500.000,00	Kab. Empat Lawang, Semua Kecamatan, Semua Kel/Desa	DANA TRANSFER UMUM/DANA ALOKASI UMUM	Meningkatkan Sumber Daya Manusia Yang Berkualitas Dan Berdaya Saing	Meningkatkan Sumber daya manusia berkualitas dan berdaya saing Meningkatkan Sumber daya manusia berkualitas dan berdaya saing		10.000.000,00	DINAS KOMUNIKASI, INFORMATIKA, STATISTIK DAN PERSANDIAN
2.16.01.2.01.0006	Koordinasi dan Penyusunan Laporan Capaian Kinerja dan Ikhtisar Realisasi Kinerja SKPD							4 Laporan	4 Laporan	10.000.000,00	10.000.000,00	7.500.000,00	-2.500.000,00	Kab. Empat Lawang, Semua Kecamatan, Semua Kel/Desa	DANA TRANSFER UMUM/DANA ALOKASI UMUM	Meningkatkan Sumber Daya Manusia Yang Berkualitas Dan Berdaya Saing	Meningkatkan Sumber daya manusia berkualitas dan berdaya saing Meningkatkan Sumber daya manusia berkualitas dan berdaya saing		10.000.000,00	DINAS KOMUNIKASI, INFORMATIKA, STATISTIK DAN PERSANDIAN
2.16.01.2.02	Administrasi Keuangan Perangkat Daerah	Persentase laporan keuangan PD yang disusun sesuai Standar Tepat waktu				100 %	100 %			1.918.592.070,00	2.069.092.070,00	1.827.367.266,00	-91.234.804,00					3.000.000.000,00	DINAS KOMUNIKASI, INFORMATIKA, STATISTIK DAN PERSANDIAN	
2.16.01.2.02.0001	Penyediaan Gaji dan Tunjangan ASN							20 Orang/ulan	20 Orang/ulan	1.918.592.070,00	2.069.092.070,00	1.827.367.266,00	-91.234.804,00	Kab. Empat Lawang, Semua Kecamatan, Semua Kel/Desa	DANA TRANSFER UMUM/DANA ALOKASI UMUM	Meningkatkan Sumber Daya Manusia Yang Berkualitas Dan Berdaya Saing	Meningkatkan Sumber daya manusia berkualitas dan berdaya saing Meningkatkan Sumber daya manusia berkualitas dan berdaya saing		3.000.000.000,00	DINAS KOMUNIKASI, INFORMATIKA, STATISTIK DAN PERSANDIAN
2.16.01.2.06	Administrasi Umum Perangkat Daerah	Persentase Tercapainya Administrasi Umum Perangkat Daerah				100 %	100 %			474.227.000,00	474.227.000,00	416.935.000,00	-57.292.000,00					560.000.000,00	DINAS KOMUNIKASI, INFORMATIKA, STATISTIK DAN PERSANDIAN	
2.16.01.2.06.0001	Penyediaan Komponen Instalasi Listrik/Penerangan Bangunan Kantor							1 Paket	1 Paket	10.000.000,00	10.000.000,00	10.000.000,00	0,00	Kab. Empat Lawang, Semua Kecamatan, Semua Kel/Desa	DANA TRANSFER UMUM/DANA ALOKASI UMUM	Meningkatkan Sumber Daya Manusia Yang Berkualitas Dan Berdaya Saing	Meningkatkan Sumber daya manusia berkualitas dan berdaya saing Meningkatkan Sumber daya manusia berkualitas dan berdaya saing		10.000.000,00	DINAS KOMUNIKASI, INFORMATIKA, STATISTIK DAN PERSANDIAN
2.16.01.2.06.0002	Penyediaan Perlatan dan Peralengkapan Kantor							1 Paket	1 Paket	84.252.000,00	84.252.000,00	89.440.000,00	-14.812.000,00	Kab. Empat Lawang, Semua Kecamatan, Semua Kel/Desa	DANA TRANSFER UMUM/DANA ALOKASI UMUM	Meningkatkan Sumber Daya Manusia Yang Berkualitas Dan Berdaya Saing	Meningkatkan Sumber daya manusia berkualitas dan berdaya saing Meningkatkan Sumber daya manusia berkualitas dan berdaya saing		150.000.000,00	DINAS KOMUNIKASI, INFORMATIKA, STATISTIK DAN PERSANDIAN
2.16.01.2.06.0003	Penyediaan Perlatan Rumah Tangga							1 Paket	1 Paket	15.000.000,00	15.000.000,00	11.162.000,00	-3.818.000,00	Kab. Empat Lawang, Semua Kecamatan, Semua Kel/Desa	DANA TRANSFER UMUM/DANA ALOKASI UMUM	Meningkatkan Sumber Daya Manusia Yang Berkualitas Dan Berdaya Saing	Meningkatkan Sumber daya manusia berkualitas dan berdaya saing Meningkatkan Sumber daya manusia berkualitas dan berdaya saing		15.000.000,00	DINAS KOMUNIKASI, INFORMATIKA, STATISTIK DAN PERSANDIAN
2.16.01.2.06.0004	Penyediaan Bahan Logistik Kantor							2 Paket	2 Paket	75.000.000,00	75.000.000,00	60.000.000,00	-15.000.000,00	Kab. Empat Lawang, Semua Kecamatan, Semua Kel/Desa	DANA TRANSFER UMUM/DANA ALOKASI UMUM	Meningkatkan Sumber Daya Manusia Yang Berkualitas Dan Berdaya Saing	Meningkatkan Sumber daya manusia berkualitas dan berdaya saing Meningkatkan Sumber daya manusia berkualitas dan berdaya saing		75.000.000,00	DINAS KOMUNIKASI, INFORMATIKA, STATISTIK DAN PERSANDIAN
2.16.01.2.06.0006	Penyediaan Barang Cetak dan Penggandaan							2 Paket	2 Paket	10.000.000,00	10.000.000,00	10.000.000,00	0,00	Kab. Empat Lawang, Semua Kecamatan, Semua Kel/Desa	DANA TRANSFER UMUM/DANA ALOKASI UMUM	Meningkatkan Sumber Daya Manusia Yang Berkualitas Dan Berdaya Saing	Meningkatkan Sumber daya manusia berkualitas dan berdaya saing Meningkatkan Sumber daya manusia berkualitas dan berdaya saing		10.000.000,00	DINAS KOMUNIKASI, INFORMATIKA, STATISTIK DAN PERSANDIAN
2.16.01.2.06.0009	Penyelenggaraan Rapat Koordinasi dan Konsultasi SKPD							2 Laporan	2 Laporan	279.975.000,00	279.975.000,00	256.313.000,00	-23.662.000,00	Kab. Empat Lawang, Semua Kecamatan, Semua Kel/Desa	DANA TRANSFER UMUM/DANA ALOKASI UMUM	Meningkatkan Sumber Daya Manusia Yang Berkualitas Dan Berdaya Saing	Meningkatkan Sumber daya manusia berkualitas dan berdaya saing Meningkatkan Sumber daya manusia berkualitas dan berdaya saing		300.000.000,00	DINAS KOMUNIKASI, INFORMATIKA, STATISTIK DAN PERSANDIAN







		Jumlah Dokumen Perencanaan Perangkat Daerah					2 Dokumen	2 Dokumen	10.096.000,00	10.096.000,00	10.096.000,00	0,00	Kab. Empat Lawang, Semua Kecamatan, Semua Kel/Desa	PENDAPATAN ASLI DAERAH (PAD)	Memperkuat Ketahanan Ekonomi Untuk Pertumbuhan Yang Berkualitas dan Berkeadilan	Pembangunan wilayah berwawasan lingkungan mendorong interkoneksi wilayah, pertanian dan sektor perikanan lainnya Pembangunan wilayah berwawasan lingkungan mendorong interkoneksi wilayah, pertanian dan sektor perikanan lainnya			20.000.000,00	DINAS KOPERASI USAHA KECL DAN MENENGAH
2.17.01.2.01.0006	Koordinasi dan Penyusunan Laporan	Capaian Kinerja dan Ikhtisar Realisasi Kinerja SKPD					2 Laporan	2 Laporan	20.000.000,00	20.000.000,00	20.000.000,00	0,00	Kab. Empat Lawang, Semua Kecamatan, Semua Kel/Desa	PENDAPATAN ASLI DAERAH (PAD)	Memperkuat Ketahanan Ekonomi Untuk Pertumbuhan Yang Berkualitas dan Berkeadilan	Pembangunan wilayah berwawasan lingkungan mendorong interkoneksi wilayah, pertanian dan sektor perikanan lainnya Pembangunan wilayah berwawasan lingkungan mendorong interkoneksi wilayah, pertanian dan sektor perikanan lainnya			20.000.000,00	DINAS KOPERASI USAHA KECL DAN MENENGAH
2.17.01.2.02	Administrasi Keuangan Perangkat Daerah	Persentase Laporan Keuangan PD yang disusun sesuai standar dan tepat waktu				84 %	84 %	1.239.332.267,00	1.354.476.354,00	1.381.946.664,00	142.614.397,00		Kab. Empat Lawang, Semua Kecamatan, Semua Kel/Desa	PENDAPATAN ASLI DAERAH (PAD)	Memperkuat Ketahanan Ekonomi Untuk Pertumbuhan Yang Berkualitas dan Berkeadilan	Pembangunan wilayah berwawasan lingkungan mendorong interkoneksi wilayah, pertanian dan sektor perikanan lainnya Pembangunan wilayah berwawasan lingkungan mendorong interkoneksi wilayah, pertanian dan sektor perikanan lainnya	Dinas Koperasi UKM		1.350.000,00	DINAS KOPERASI USAHA KECL DAN MENENGAH
2.17.01.2.02.0001	Penyediaan Gaji dan Tunjangan ASN	Jumlah Orang yang Menerima Gaji dan Tunjangan ASN				14 Orang/bulan	14 Orang/bulan	1.239.332.267,00	1.354.476.354,00	1.381.946.664,00	142.614.397,00		Kab. Empat Lawang, Semua Kecamatan, Semua Kel/Desa	PENDAPATAN ASLI DAERAH (PAD)	Memperkuat Ketahanan Ekonomi Untuk Pertumbuhan Yang Berkualitas dan Berkeadilan	Pembangunan wilayah berwawasan lingkungan mendorong interkoneksi wilayah, pertanian dan sektor perikanan lainnya Pembangunan wilayah berwawasan lingkungan mendorong interkoneksi wilayah, pertanian dan sektor perikanan lainnya			1.350.000,00	DINAS KOPERASI USAHA KECL DAN MENENGAH
2.17.01.2.06	Administrasi Umum Perangkat Daerah	Misi SKM				91 %	91 %	274.982.000,00	274.982.000,00	225.682.000,00	-49.300.000,00		Kab. Empat Lawang, Semua Kecamatan, Semua Kel/Desa	PENDAPATAN ASLI DAERAH (PAD)	Memperkuat Ketahanan Ekonomi Untuk Pertumbuhan Yang Berkualitas dan Berkeadilan	Pembangunan wilayah berwawasan lingkungan mendorong interkoneksi wilayah, pertanian dan sektor perikanan lainnya Pembangunan wilayah berwawasan lingkungan mendorong interkoneksi wilayah, pertanian dan sektor perikanan lainnya	Dinas Koperasi UKM		250.000,00	DINAS KOPERASI USAHA KECL DAN MENENGAH
2.17.01.2.06.0002	Penyediaan Perabotan dan Peralengkapan Kantor	Jumlah Paket Perabotan dan Peralengkapan Kantor yang Disediakan				2 Paket	2 Paket	65.000.000,00	65.000.000,00	45.000.000,00	-20.000.000,00		Kab. Empat Lawang, Semua Kecamatan, Semua Kel/Desa	PENDAPATAN ASLI DAERAH (PAD)	Memperkuat Ketahanan Ekonomi Untuk Pertumbuhan Yang Berkualitas dan Berkeadilan	Pembangunan wilayah berwawasan lingkungan mendorong interkoneksi wilayah, pertanian dan sektor perikanan lainnya Pembangunan wilayah berwawasan lingkungan mendorong interkoneksi wilayah, pertanian dan sektor perikanan lainnya			65.000,00	DINAS KOPERASI USAHA KECL DAN MENENGAH
2.17.01.2.06.0004	Penyediaan Bahan Logistik Kantor	Jumlah Paket Bahan Logistik Kantor yang Disediakan				4 Paket	4 Paket	30.000.000,00	30.000.000,00	6.200.000,00	-23.800.000,00		Kab. Empat Lawang, Semua Kecamatan, Semua Kel/Desa	PENDAPATAN ASLI DAERAH (PAD)	Memperkuat Ketahanan Ekonomi Untuk Pertumbuhan Yang Berkualitas dan Berkeadilan	Pembangunan wilayah berwawasan lingkungan mendorong interkoneksi wilayah, pertanian dan sektor perikanan lainnya Pembangunan wilayah berwawasan lingkungan mendorong interkoneksi wilayah, pertanian dan sektor perikanan lainnya			30.000,00	DINAS KOPERASI USAHA KECL DAN MENENGAH
2.17.01.2.06.0006	Penyediaan Barang Cetak dan Penggandaan	Jumlah Paket Barang Cetak dan Penggandaan yang Disediakan				5 Paket	5 Paket	10.000.000,00	10.000.000,00	4.500.000,00	-5.500.000,00		Kab. Empat Lawang, Semua Kecamatan, Semua Kel/Desa	PENDAPATAN ASLI DAERAH (PAD)	Memperkuat Ketahanan Ekonomi Untuk Pertumbuhan Yang Berkualitas dan Berkeadilan	Pembangunan wilayah berwawasan lingkungan mendorong interkoneksi wilayah, pertanian dan sektor perikanan lainnya Pembangunan wilayah berwawasan lingkungan mendorong interkoneksi wilayah, pertanian dan sektor perikanan lainnya			5.000,00	DINAS KOPERASI USAHA KECL DAN MENENGAH





		Jumlah Laporan Penyediaan Jasa Pelayanan Umum Kantor yang Disediakan				12 Laporan	12 Laporan	97.800.000,00	97.800.000,00	195.600.000,00	97.800.000,00	Kab. Empat Lawang, Semua Kecamatan, Semua Kel/Desa	PENDAPATAN ASLI DAERAH (PAD)	Memperkuat Ketahanan Ekonomi Untuk Pertumbuhan Yang Berkualitas dan Berkeadilan	Pembangunan wilayah berwawasan lingkungan mendorong interkoneksi wilayah, pertanian dan sektor perekonomian lainnya		150.000.000,00	DNAS KOPERASI USAHA KECL DAN MENENGAH
2.17.01.2.09	Pemeliharaan Barang Milik Daerah Penunjang Ususan Pemerintahan Daerah	Persentase barang milik PD yang dipelihara sesuai standar				37%	37%	70.026.000,00	70.026.000,00	43.516.000,00	-26.510.000,00			Memperkuat Ketahanan Ekonomi Untuk Pertumbuhan Yang Berkualitas dan Berkeadilan	Pembangunan wilayah berwawasan lingkungan mendorong interkoneksi wilayah, pertanian dan sektor perekonomian lainnya	Dinas Koperasi UKM	70.000.000,00	DNAS KOPERASI USAHA KECL DAN MENENGAH
2.17.01.2.09.0001	Penyediaan Jasa Pemeliharaan, Biaya Pemeliharaan, dan Pajak Kendaraan Perorangan Dinas atau Kendaraan Dinas Jabatan	Jumlah Kendaraan Perorangan Dinas atau Kendaraan Dinas Jabatan yang Dipelihara dan abayarkan Pajaknya				2 Unit	2 Unit	25.000.000,00	25.000.000,00	15.000.000,00	-10.000.000,00	Kab. Empat Lawang, Semua Kecamatan, Semua Kel/Desa	PENDAPATAN ASLI DAERAH (PAD)	Memperkuat Ketahanan Ekonomi Untuk Pertumbuhan Yang Berkualitas dan Berkeadilan	Pembangunan wilayah berwawasan lingkungan mendorong interkoneksi wilayah, pertanian dan sektor perekonomian lainnya		25.000.000,00	DNAS KOPERASI USAHA KECL DAN MENENGAH
2.17.01.2.09.0002	Penyediaan Jasa Pemeliharaan, Biaya Pemeliharaan, Pajak dan Perizinan Kendaraan Dinas Operasional atau Lapangan	Jumlah Kendaraan Dinas Operasional atau Lapangan yang Dipelihara dan abayarkan Pajak dan Perizinan				7 Unit	7 Unit	45.026.000,00	45.026.000,00	28.516.000,00	-16.510.000,00	Kab. Empat Lawang, Semua Kecamatan, Semua Kel/Desa	PENDAPATAN ASLI DAERAH (PAD)	Memperkuat Ketahanan Ekonomi Untuk Pertumbuhan Yang Berkualitas dan Berkeadilan	Pembangunan wilayah berwawasan lingkungan mendorong interkoneksi wilayah, pertanian dan sektor perekonomian lainnya		45.000.000,00	DNAS KOPERASI USAHA KECL DAN MENENGAH
2.17.03	PROGRAM PENGAWASAN DAN PEMERIKSAAN KOPERASI	Persentase Koperasi yang berjalan sesuai AD/ART				4,3%	4,3%	50.000.000,00	50.000.000,00	0,00	50.000.000,00						100.000.000,00	
2.17.03.2.01	Pemeriksaan dan Pengawasan Koperasi, Koperasi Simpan Pinjam,Unit Simpan Pinjam Koperasi yang Wilayah Keanggotaannya dalam Daerah Kabupaten/ Kota	Jumlah koperasi yang divalidasi Persentase pemeriksaan dan pengawasan yang dilakukan koperasi dengan wilayah keanggotaannya dalam daerah kabupaten / kota				10 Unit Usaha 23,6%	10 Unit Usaha 23,6%	50.000.000,00	50.000.000,00	0,00	-50.000.000,00			Memperkuat Ketahanan Ekonomi Untuk Pertumbuhan Yang Berkualitas dan Berkeadilan	Pembangunan wilayah berwawasan lingkungan mendorong interkoneksi wilayah, pertanian dan sektor perekonomian lainnya	Koperasi	100.000.000,00	DNAS KOPERASI USAHA KECL DAN MENENGAH
2.17.03.2.01.0004	Pelaksanaan Proses Pemeriksaan dan Pengawasan Koperasi yang Wilayah Keanggotaannya Daerah Kabupaten/Kota	Jumlah Koperasi yang telah dilakukan Pemeriksaan dan Pengawasan				10 Unit Usaha	10 Unit Usaha	50.000.000,00	50.000.000,00	0,00	-50.000.000,00	Kab. Empat Lawang, Semua Kecamatan, Semua Kel/Desa	PENDAPATAN ASLI DAERAH (PAD)	Memperkuat Ketahanan Ekonomi Untuk Pertumbuhan Yang Berkualitas dan Berkeadilan	Pembangunan wilayah berwawasan lingkungan mendorong interkoneksi wilayah, pertanian dan sektor perekonomian lainnya		100.000.000,00	DNAS KOPERASI USAHA KECL DAN MENENGAH
3.17.04	PROGRAM PENILAIAN KESEHATAN KSP/USP KOPERASI	Persentase Pelaporan RAT Koperasi Tepat Waktu				12,7%	12,7%	50.000.000,00	50.000.000,00	50.000.000,00	190.000.000,00						240.000.000,00	
2.17.04.2.01	Penilaian Kesehatan Koperasi Simpan Pinjam,Unit Simpan Pinjam Koperasi yang Wilayah Keanggotaannya dalam 1 (Satu) Daerah Kabupaten/Kota	Persentase koperasi yang mematuhi laporan keuangan yang sesuai standar				12,7%	12,7%	50.000.000,00	50.000.000,00	50.000.000,00	0,00			Memperkuat Ketahanan Ekonomi Untuk Pertumbuhan Yang Berkualitas dan Berkeadilan	Meningkatkan Pembangunan Ekonomi melalui pengelabian sektor pertanian	Koperasi	240.000.000,00	DNAS KOPERASI USAHA KECL DAN MENENGAH
2.17.04.2.01.0001	Pelaksanaan Penilaian Kesehatan KSP/USP Koperasi Kewenangan Kabupaten/Kota	Jumlah Unit Usaha Koperasi yang telah Dilakukan Penilaian Kesehatan				10 Unit Usaha	10 Unit Usaha	50.000.000,00	50.000.000,00	50.000.000,00	0,00	Kab. Empat Lawang, Semua Kecamatan, Semua Kel/Desa	PENDAPATAN ASLI DAERAH (PAD)	Memperkuat Ketahanan Ekonomi Untuk Pertumbuhan Yang Berkualitas dan Berkeadilan	Meningkatkan Pembangunan Ekonomi melalui pengelabian sektor pertanian		240.000.000,00	DNAS KOPERASI USAHA KECL DAN MENENGAH
4.17.05	PROGRAM PENDIDIKAN DAN LATIHAN PERKOPERASIAN	Persentase Koperasi yang di fasilitasi pengelolaan manajemen koperasi				23,6%	23,6%	100.000.000,00	155.310.000,00	58.846.000,00	0,00						100.000.000,00	

2.17.05.2.01	Pendidikan dan Latihan Perkerjasama Bagi Koperasi yang Wilayah Keanggotaan dalam Daerah Kabupaten/Kota	Jumlah SDM koperasi yang memahami pengelolaan perkerjasama				25 %	25 %	100.000.000,00	155.310.000,00	58.846.000,00	-41.154.000,00				Pembangunan wilayah berwawasan lingkungan mendorong interkoneksi wilayah, pertanian dan sektor perekonomian lainnya Pembangunan wilayah berwawasan lingkungan mendorong interkoneksi wilayah, pertanian dan sektor perekonomian lainnya	Koperasi		100.000.000,00	DNAS KOPERASI USAHA KECL DAN MENENGAH
2.17.05.2.01.0001	Peningkatan Pemahaman dan Penguasaan Perkerjasama serta Kapasitas dan Kompetensi SDM Koperasi	Jumlah SDM yang Memahami Pengelolaan Perkerjasama				30 Orang	30 Orang	100.000.000,00	155.310.000,00	58.846.000,00	-41.154.000,00	Kab. Empat Lawang, Semua Kecamatan, Semua Kel/Desa	PENDAPATAN ASLI DAERAH (PAD) DANA TRANSFER KHUSUS-DANA ALOKASI KHUSUS NON FISIK		Pembangunan wilayah berwawasan lingkungan mendorong interkoneksi wilayah, pertanian dan sektor perekonomian lainnya Pembangunan wilayah berwawasan lingkungan mendorong interkoneksi wilayah, pertanian dan sektor perekonomian lainnya			100.000.000,00	DNAS KOPERASI USAHA KECL DAN MENENGAH
5.	PROGRAM PEMBERDAYAAN DAN PERLINDUNGAN KOPERASI	Persentase Pertumbuhan modal koperasi				25 %	25 %	120.000.000,00	120.000.000,00	120.000.000,00	0,00							120.000.000,00	
2.17.06.2.01	Pemberdayaan dan Perlindungan Koperasi yang Keanggotaannya dalam Daerah Kabupaten/Kota	Jumlah koperasi komoditas unggulan yang memiliki SHU dengan Laba Positif Persentase rata-rata peningkatan jumlah anggota Koperasi				2 Koperasi 4,65 %	2 Koperasi 4,65 %	120.000.000,00	120.000.000,00	120.000.000,00	0,00			Memperkuat Ketahanan Ekonomi Untuk Penumbuhan Yang Berkualitas dan Berkeadilan	Pembangunan wilayah berwawasan lingkungan mendorong interkoneksi wilayah, pertanian dan sektor perekonomian lainnya	Koperasi		120.000.000,00	DNAS KOPERASI USAHA KECL DAN MENENGAH
2.17.06.2.01.0005	Peningkatan Produktivitas, Nilai Tambah, Akses Pasar, Akses Pembiayaan, Penguatan Kelembagaan, Perawatan Manajemen, Standarisasi, dan Restrukturisasi Usaha	Jumlah Unit Usaha yang Produktif, Bernilai Tambah, Memiliki Akses Pasar, Akses Pembiayaan, Penguatan Kelembagaan, Perawatan Manajemen, Standarisasi, dan Restrukturisasi Usaha				300 Unit Usaha	300 Unit Usaha	120.000.000,00	120.000.000,00	120.000.000,00	0,00	Kab. Empat Lawang, Semua Kecamatan, Semua Kel/Desa	PENDAPATAN ASLI DAERAH (PAD)	Memperkuat Ketahanan Ekonomi Untuk Penumbuhan Yang Berkualitas dan Berkeadilan	Pembangunan wilayah berwawasan lingkungan mendorong interkoneksi wilayah, pertanian dan sektor perekonomian lainnya			120.000.000,00	DNAS KOPERASI USAHA KECL DAN MENENGAH
6.	PROGRAM PEMBERDAYAAN USAHA MENENGAH, USAHA KECIL, DAN USAHA MIKRO (UMKM)	Persentase UKM yang Bermitra Dengan Petaku Usaha Lain				2,73 %	2,73 %	352.000.000,00	435.520.000,00	262.020.000,00	-2.000.000,00							350.000.000,00	
2.17.07.2.01	Pemberdayaan Usaha Mikro yang Dilakukan Melalui Pendataan, Kemitraan, Kemandirian Perizinan, Penguatan Kelembagaan dan Koordinasi dengan Para Pemangku Kepentingan	Jumlah UMKM yang dilibatkan dalam Event/standarjaringan jumlah UMKM yang terpadat				10 Unit Usaha 1945 UMKM	10 Unit Usaha 1945 UMKM	352.000.000,00	435.520.000,00	262.020.000,00	-89.980.000,00			Memperkuat Ketahanan Ekonomi Untuk Penumbuhan Yang Berkualitas dan Berkeadilan	Pembangunan wilayah berwawasan lingkungan mendorong interkoneksi wilayah, pertanian dan sektor perekonomian lainnya	UMKM		350.000.000,00	DNAS KOPERASI USAHA KECL DAN MENENGAH
2.17.07.2.01.0002	Pemberdayaan Melalui Kemitraan Usaha Mikro	Jumlah Unit Usaha yang Telah Melaksanakan Kemitraan Usaha Mikro				4 Unit Usaha	4 Unit Usaha	290.000.000,00	290.000.000,00	140.000.000,00	-150.000.000,00	Kab. Empat Lawang, Semua Kecamatan, Semua Kel/Desa	PENDAPATAN ASLI DAERAH (PAD)	Memperkuat Ketahanan Ekonomi Untuk Penumbuhan Yang Berkualitas dan Berkeadilan	Pembangunan wilayah berwawasan lingkungan mendorong interkoneksi wilayah, pertanian dan sektor perekonomian lainnya			250.000.000,00	DNAS KOPERASI USAHA KECL DAN MENENGAH
2.17.07.2.01.0014	Penyusunan Basis Data Usaha Mikro	Jumlah Unit Usaha Mikro Terdata				1538 Unit Usaha	1538 Unit Usaha	62.000.000,00	145.520.000,00	122.020.000,00	60.020.000,00	Kab. Empat Lawang, Semua Kecamatan, Semua Kel/Desa	PENDAPATAN ASLI DAERAH (PAD) DANA TRANSFER KHUSUS-DANA ALOKASI KHUSUS NON FISIK	Memperkuat Ketahanan Ekonomi Untuk Penumbuhan Yang Berkualitas dan Berkeadilan	Pembangunan wilayah berwawasan lingkungan mendorong interkoneksi wilayah, pertanian dan sektor perekonomian lainnya			100.000.000,00	DNAS KOPERASI USAHA KECL DAN MENENGAH
7.	PROGRAM PENGEMBANGAN UMKM	Persentase Produk UMKM yang berstandar				69,7 %	69,7 %	60.000.000,00	302.826.000,00	239.290.000,00	90.000.000,00							150.000.000,00	

2.17.08.2.01	Pengembangan Usaha Mikro dengan Orientasi Peningkatan Skill Usaha Menjadi Usaha Kecil	Cakupan Bina UMKM/Jumlah produk UMKM yang disertifikasi standarisi produk. Jumlah produk yang dikembalikan melalui teknologi				133 UMKM 17,80 % 7 UMKM	133 UMKM 17,80 % 7 UMKM	60.000.000,00	302.626.000,00	239.290.000,00	179.280.000,00				Pembangunan wilayah berwawasan lingkungan mendorong interkoneksi wilayah, pertanian dan sektor perekonomian lainnya. Pembangunan wilayah berwawasan lingkungan mendorong interkoneksi wilayah, pertanian dan sektor perekonomian lainnya.	UMKM			150.000.000,00	DINAS KOPERASI USAHA KECL DAN MENENGAH
2.17.08.2.01.0006	Produksi dan Pengolahan, Pemasaran, Sumber Daya Manusia, serta Desain dan Teknologi	Jumlah Unit Usaha UMKM yang Mendapatkan Fasilitas Produksi dan Pengolahan, Pemasaran, Sumber Daya Manusia, Serta Desain dan Teknologi				13 Unit Usaha	13 Unit Usaha	60.000.000,00	302.626.000,00	239.290.000,00	179.280.000,00	Kab. Empat Lawang, Semua Kecamatan, Semua Kel/Desa	PENDAPATAN ASLI DAERAH (PAD) DANA TRANSFER KHUSUS DANA ALOKASI KHUSUS NON FISIK		Pembangunan wilayah berwawasan lingkungan mendorong interkoneksi wilayah, pertanian dan sektor perekonomian lainnya. Pembangunan wilayah berwawasan lingkungan mendorong interkoneksi wilayah, pertanian dan sektor perekonomian lainnya.				150.000.000,00	DINAS KOPERASI USAHA KECL DAN MENENGAH
								3.065.626.863,00	3.050.857.542,00	2.404.438.056,00	-661.188.807,00							4.375.000.000,00		
2	URUSAN PEMERINTAHAN WAJIB YANG TIDAK BERKAITAN DENGAN PELAYANAN DASAR							3.065.626.863,00	3.050.857.542,00	2.404.438.056,00	-661.188.807,00							4.375.000.000,00		
2.18	URUSAN PEMERINTAHAN BIDANG PENANAMAN MODAL							3.065.626.863,00	3.050.857.542,00	2.404.438.056,00	-661.188.807,00							4.375.000.000,00		
1.	2.18.01	PROGRAM PENUNJANG URUSAN PEMERINTAHAN DAERAH KABUPATEN/KOTA	MATURITAS SPP			2.100 NILAI	2.100 NILAI	2.338.364.863,00	2.323.595.542,00	2.404.438.056,00	1.071.635.137,00							3.410.000.000,00		
2.18.01.2.01	Perencanaan, Penganggaran, dan Evaluasi Kinerja Perangkat Daerah	Presentase hasil money yang diaduk benjut				20 %	20 %	60.000.000,00	60.000.000,00	60.000.000,00	0,00			Memperkuat Ketahanan Ekonomi Untuk Pertumbuhan Yang Berkualitas dan Berkeadilan	Memperkuat stabilitas penguatnarkam dan transformasi pelayanan publik. Memperkuat stabilitas penguatnarkam dan transformasi pelayanan publik.	LINGKUNGAN DPWPTSP			50.000.000,00	DINAS PENANAMAN MODAL DAN PELAYANAN TERPADU SATU PINTU
2.18.01.2.01.0001	Penyusunan Dokumen Perencanaan Perangkat Daerah	Jumlah Dokumen Perencanaan Perangkat Daerah				4 Dokumen	4 Dokumen	50.000.000,00	50.000.000,00	50.000.000,00	0,00	Kab. Empat Lawang, Semua Kecamatan, Semua Kel/Desa	DANA TRANSFER UMUM DANA ALOKASI UMUM	Memperkuat Ketahanan Ekonomi Untuk Pertumbuhan Yang Berkualitas dan Berkeadilan	Memperkuat stabilitas penguatnarkam dan transformasi pelayanan publik. Memperkuat stabilitas penguatnarkam dan transformasi pelayanan publik.				50.000.000,00	DINAS PENANAMAN MODAL DAN PELAYANAN TERPADU SATU PINTU
2.18.01.2.01.0006	Koordinasi dan Penyusunan Laporan Capaian Kinerja dan Indikator Realisasi Kinerja SKPD	Jumlah Laporan Capaian Kinerja dan Indikator Realisasi Kinerja SKPD dan Laporan Hasil Koordinasi Penyusunan Laporan Capaian Kinerja dan Indikator Realisasi Kinerja SKPD				1 Laporan	1 Laporan	10.000.000,00	10.000.000,00	10.000.000,00	0,00	Kab. Empat Lawang, Semua Kecamatan, Semua Kel/Desa	DANA TRANSFER UMUM DANA ALOKASI UMUM	Memperkuat Ketahanan Ekonomi Untuk Pertumbuhan Yang Berkualitas dan Berkeadilan	Memperkuat stabilitas penguatnarkam dan transformasi pelayanan publik. Memperkuat stabilitas penguatnarkam dan transformasi pelayanan publik.				0,00	DINAS PENANAMAN MODAL DAN PELAYANAN TERPADU SATU PINTU
2.18.01.2.02	Administrasi Keuangan Perangkat Daerah	Presentase Pemyediaan Laporan Keuangan Perangkat Daerah yang sesuai Sesuai Standar dan Tepat Waktu (%)				100 %	100 %	1.551.637.913,00	1.536.868.592,00	1.672.854.106,00	121.216.193,00			Memperkuat Ketahanan Ekonomi Untuk Pertumbuhan Yang Berkualitas dan Berkeadilan	Memperkuat stabilitas penguatnarkam dan transformasi pelayanan publik. Memperkuat stabilitas penguatnarkam dan transformasi pelayanan publik.	LINGKUNGAN DPWPTSP			1.800.000.000,00	DINAS PENANAMAN MODAL DAN PELAYANAN TERPADU SATU PINTU
2.18.01.2.02.0001	Penyediaan Gaji dan Tunjangan ASN	Jumlah Orang yang Menerima Gaji dan Tunjangan ASN				25 Orang/ulan	25 Orang/ulan	1.551.637.913,00	1.536.868.592,00	1.672.854.106,00	121.216.193,00	Kab. Empat Lawang, Semua Kecamatan, Semua Kel/Desa	DANA TRANSFER UMUM DANA ALOKASI UMUM	Memperkuat Ketahanan Ekonomi Untuk Pertumbuhan Yang Berkualitas dan Berkeadilan	Memperkuat stabilitas penguatnarkam dan transformasi pelayanan publik. Memperkuat stabilitas penguatnarkam dan transformasi pelayanan publik.				1.800.000.000,00	DINAS PENANAMAN MODAL DAN PELAYANAN TERPADU SATU PINTU
2.18.01.2.05	Administrasi Kepegawaian Perangkat Daerah	Capaian Kinerja pegawai (Presentase)				80 %	80 %	15.000.000,00	15.000.000,00	0,00	-15.000.000,00			Memperkuat Stabilitas Penguatnarkam dan Transformasi Pelayanan Publik	Memperkuat stabilitas penguatnarkam dan transformasi pelayanan publik. Memperkuat stabilitas penguatnarkam dan transformasi pelayanan publik.	LINGKUNGAN DPWPTSP			20.000.000,00	DINAS PENANAMAN MODAL DAN PELAYANAN TERPADU SATU PINTU
2.18.01.2.05.0002	Pengadaan Pakain Dinas beserta Atribut Kelengkapannya	Jumlah Paket Pakain Dinas beserta Atribut Kelengkapan				1 Paket	1 Paket	15.000.000,00	15.000.000,00	0,00	-15.000.000,00	Kab. Empat Lawang, Tanjungkumpang	DANA TRANSFER UMUM DANA ALOKASI UMUM	Memperkuat Stabilitas Penguatnarkam dan Transformasi Pelayanan Publik	Memperkuat stabilitas penguatnarkam dan transformasi pelayanan publik. Memperkuat stabilitas penguatnarkam dan transformasi pelayanan publik.				20.000.000,00	DINAS PENANAMAN MODAL DAN PELAYANAN TERPADU SATU PINTU

2.18.01.2.06	Administrasi Umum Perangkat Daerah	Nilai SKM (Angka)				86 Nilai	86 Nilai	376.210.000,00	376.210.000,00	309.287.000,00	-66.943.000,00			Memperkuat Stabilitas Penguatan Dan Transformasi Pelayanan Publik	Memperkuat stabilitas penguatan dan transformasi pelayanan publik. Memperkuat stabilitas penguatan dan transformasi pelayanan publik	LINGKUNGAN DPMP TSP	650.000.000,00	DNAS PENANAMAN MODAL DAN PELAYANAN TERPADU SATU PINTU	
2.18.01.2.06.0001	Penyediaan Komponen Instalasi Listrik/Penerangan Bangunan Kantor					6 Paket	6 Paket	10.000.000,00	10.000.000,00	0,00	-10.000.000,00	Kab. Empat Lintang, Teling Tinggi, Tanjungkumpang	DANA TRANSFER UMUM DANA ALOKASI UMUM	Memperkuat Stabilitas Penguatan Dan Transformasi Pelayanan Publik	Memperkuat stabilitas penguatan dan transformasi pelayanan publik. Memperkuat stabilitas penguatan dan transformasi pelayanan publik		15.000.000,00	DNAS PENANAMAN MODAL DAN PELAYANAN TERPADU SATU PINTU	
2.18.01.2.06.0002	Penyediaan Perabotan dan Perlengkapan Kantor	Jumlah Paket Perabotan dan Perlengkapan Kantor yang Disediakan				20 Paket	20 Paket	63.698.000,00	63.698.000,00	63.698.000,00	0,00		Kab. Empat Lintang, Semua Kecamatan, Semua Kel/Desa	DANA TRANSFER UMUM DANA ALOKASI UMUM	Memperkuat Stabilitas Penguatan Dan Transformasi Pelayanan Publik	Memperkuat stabilitas penguatan dan transformasi pelayanan publik. Memperkuat stabilitas penguatan dan transformasi pelayanan publik		100.000.000,00	DNAS PENANAMAN MODAL DAN PELAYANAN TERPADU SATU PINTU
2.18.01.2.06.0003	Penyediaan Perabotan Rumah Tangga	Jumlah Paket Perabotan Rumah Tangga yang Disediakan				3 Paket	3 Paket	12.400.000,00	12.400.000,00	0,00	-12.400.000,00	Kab. Empat Lintang, Teling Tinggi, Tanjungkumpang	DANA TRANSFER UMUM DANA ALOKASI UMUM	Memperkuat Stabilitas Penguatan Dan Transformasi Pelayanan Publik	Memperkuat stabilitas penguatan dan transformasi pelayanan publik. Memperkuat stabilitas penguatan dan transformasi pelayanan publik		20.000.000,00	DNAS PENANAMAN MODAL DAN PELAYANAN TERPADU SATU PINTU	
2.18.01.2.06.0004	Penyediaan Bahan Logistik Kantor	Jumlah Paket Bahan Logistik Kantor yang Disediakan				5 Paket	5 Paket	50.000.000,00	50.000.000,00	50.000.000,00	0,00		Kab. Empat Lintang, Semua Kecamatan, Semua Kel/Desa	DANA TRANSFER UMUM DANA ALOKASI UMUM	Memperkuat Stabilitas Penguatan Dan Transformasi Pelayanan Publik	Memperkuat stabilitas penguatan dan transformasi pelayanan publik. Memperkuat stabilitas penguatan dan transformasi pelayanan publik		125.000.000,00	DNAS PENANAMAN MODAL DAN PELAYANAN TERPADU SATU PINTU
2.18.01.2.06.0005	Penyediaan Barang Cetak dan Penggandaan	Jumlah Paket Barang Cetak dan Penggandaan yang Disediakan				1 Paket	1 Paket	30.000.000,00	30.000.000,00	30.000.000,00	0,00		Kab. Empat Lintang, Semua Kecamatan, Semua Kel/Desa	DANA TRANSFER UMUM DANA ALOKASI UMUM	Memperkuat Stabilitas Penguatan Dan Transformasi Pelayanan Publik	Memperkuat stabilitas penguatan dan transformasi pelayanan publik. Memperkuat stabilitas penguatan dan transformasi pelayanan publik		75.000.000,00	DNAS PENANAMAN MODAL DAN PELAYANAN TERPADU SATU PINTU
2.18.01.2.06.0006	Penyediaan Bahan Bacaan dan Peraturan Perundang-undangan	Jumlah Dokumen Bahan Bacaan dan Peraturan Perundang-undangan yang Disediakan				1 Dokumen	1 Dokumen	9.990.000,00	9.990.000,00	0,00	-9.990.000,00	Kab. Empat Lintang, Teling Tinggi, Tanjungkumpang	DANA TRANSFER UMUM DANA ALOKASI UMUM	Memperkuat Stabilitas Penguatan Dan Transformasi Pelayanan Publik	Memperkuat stabilitas penguatan dan transformasi pelayanan publik. Memperkuat stabilitas penguatan dan transformasi pelayanan publik		15.000.000,00	DNAS PENANAMAN MODAL DAN PELAYANAN TERPADU SATU PINTU	
2.18.01.2.06.0009	Penyelenggaraan Rapat Koordinasi dan Konsultasi SKPD	Jumlah Laporan Penyelenggaraan Rapat Koordinasi dan Konsultasi SKPD				50 Laporan	50 Laporan	200.122.000,00	200.122.000,00	165.569.000,00	-34.553.000,00		Kab. Empat Lintang, Semua Kecamatan, Semua Kel/Desa	DANA TRANSFER UMUM DANA ALOKASI UMUM	Memperkuat Stabilitas Penguatan Dan Transformasi Pelayanan Publik	Memperkuat stabilitas penguatan dan transformasi pelayanan publik. Memperkuat stabilitas penguatan dan transformasi pelayanan publik		300.000.000,00	DNAS PENANAMAN MODAL DAN PELAYANAN TERPADU SATU PINTU
2.18.01.2.07	Pengadaan Barang Milik Daerah Penyanggah Ususan Pemerintah Daerah	Perawatan sarana prasana PD yang terancam sesuai kebutuhan dan standar				75 5	75 5	18.000.000,00	18.000.000,00	0,00	-18.000.000,00			Memperkuat Stabilitas Penguatan Dan Transformasi Pelayanan Publik	Memperkuat stabilitas penguatan dan transformasi pelayanan publik. Memperkuat stabilitas penguatan dan transformasi pelayanan publik	LINGKUNGAN DPMP TSP	165.000.000,00	DNAS PENANAMAN MODAL DAN PELAYANAN TERPADU SATU PINTU	
2.18.01.2.07.0006	Pengadaan Perabotan dan Mesin Lainnya	Jumlah Unit Perabotan dan Mesin Lainnya yang Disediakan				5 Unit	5 Unit	3.000.000,00	3.000.000,00	0,00	-3.000.000,00	Kab. Empat Lintang, Semua Kecamatan, Semua Kel/Desa	DANA TRANSFER UMUM DANA ALOKASI UMUM	Memperkuat Stabilitas Penguatan Dan Transformasi Pelayanan Publik	Memperkuat stabilitas penguatan dan transformasi pelayanan publik. Memperkuat stabilitas penguatan dan transformasi pelayanan publik		150.000.000,00	DNAS PENANAMAN MODAL DAN PELAYANAN TERPADU SATU PINTU	
2.18.01.2.07.0010	Pengadaan Sarana dan Prasarana Gedung Kantor atau Bangunan Lainnya	Jumlah Unit Sarana dan Prasarana Gedung Kantor atau Bangunan Lainnya yang Disediakan				1 Unit	1 Unit	15.000.000,00	15.000.000,00	0,00	-15.000.000,00	Kab. Empat Lintang, Teling Tinggi, Kupang	DANA TRANSFER UMUM DANA ALOKASI UMUM	Memperkuat Stabilitas Penguatan Dan Transformasi Pelayanan Publik	Memperkuat stabilitas penguatan dan transformasi pelayanan publik. Memperkuat stabilitas penguatan dan transformasi pelayanan publik		15.000.000,00	DNAS PENANAMAN MODAL DAN PELAYANAN TERPADU SATU PINTU	

2.18.01.2.08	Penyediaan Jasa Penunjang Urusan Pemerintahan Daerah	Nilai SKM (Angka)			86 nilai	86 nilai	172.400.000,00	172.400.000,00	217.200.000,00	44.800.000,00			Memperkuat Stabilitas Perekonomian Dan Transformasi Pelayaran Publik	Memperkuat stabilitas perekonomian dan transformasi pelayaran publik. Memperkuat stabilitas perekonomian dan transformasi pelayaran publik	LINGKUNGAN DPWPTSP		390.000.000,00	DINAS PENANAMAN MODAL DAN PELAYANAN TERPADU SATU PINTU
2.18.01.2.08.0001	Penyediaan Jasa Surat Menyurat	Jumlah Laporan Penyediaan Jasa Surat Menyurat			12 Laporan	12 Laporan	6.000.000,00	6.000.000,00	6.000.000,00	0,00	Kab. Empat Lawang, Semua Kecamatan, Semua Kel/Desa	DANA TRANSFER UMUM DANA ALOKASI UMUM	Memperkuat Stabilitas Perekonomian Dan Transformasi Pelayaran Publik	Memperkuat stabilitas perekonomian dan transformasi pelayaran publik. Memperkuat stabilitas perekonomian dan transformasi pelayaran publik			40.000.000,00	DINAS PENANAMAN MODAL DAN PELAYANAN TERPADU SATU PINTU
2.18.01.2.08.0002	Penyediaan Jasa Komunikasi, Sumber Daya Air dan Listrik	Jumlah Laporan Penyediaan Jasa Komunikasi, Sumber Daya Air dan Listrik yang Disediakan			12 Laporan	12 Laporan	80.000.000,00	80.000.000,00	38.400.000,00	-41.600.000,00	Kab. Empat Lawang, Semua Kecamatan, Semua Kel/Desa	DANA TRANSFER UMUM DANA ALOKASI UMUM	Memperkuat Stabilitas Perekonomian Dan Transformasi Pelayaran Publik	Memperkuat stabilitas perekonomian dan transformasi pelayaran publik. Memperkuat stabilitas perekonomian dan transformasi pelayaran publik			175.000.000,00	DINAS PENANAMAN MODAL DAN PELAYANAN TERPADU SATU PINTU
2.18.01.2.08.0004	Penyediaan Jasa Pelayanan Umum Kantor	Jumlah Laporan Penyediaan Jasa Pelayanan Umum Kantor yang Disediakan			12 Laporan	12 Laporan	86.400.000,00	86.400.000,00	172.800.000,00	86.400.000,00	Kab. Empat Lawang, Semua Kecamatan, Semua Kel/Desa	DANA TRANSFER UMUM DANA ALOKASI UMUM	Memperkuat Stabilitas Perekonomian Dan Transformasi Pelayaran Publik	Memperkuat stabilitas perekonomian dan transformasi pelayaran publik. Memperkuat stabilitas perekonomian dan transformasi pelayaran publik			175.000.000,00	DINAS PENANAMAN MODAL DAN PELAYANAN TERPADU SATU PINTU
2.18.01.2.09	Pemeliharaan Barang Milik Daerah Penunjang Urusan Pemerintahan Daerah	Persentase barang milik PD yang dipelihara sesuai standar			75 %	75 %	145.116.950,00	145.116.950,00	145.116.950,00	0,00			Memperkuat Stabilitas Perekonomian Dan Transformasi Pelayaran Publik	Memperkuat stabilitas perekonomian dan transformasi pelayaran publik. Memperkuat stabilitas perekonomian dan transformasi pelayaran publik	LINGKUNGAN DPWPTSP		335.000.000,00	DINAS PENANAMAN MODAL DAN PELAYANAN TERPADU SATU PINTU
2.18.01.2.09.0001	Penyediaan Jasa Pemeliharaan, Biaya Pemeliharaan, dan Pajak Kendaraan Perorangan Dinas atau Kendaraan Dinas Jabatan	Jumlah Kendaraan Perorangan Dinas atau Kendaraan Dinas Jabatan yang Dipelihara dan abayarkan Pajaknya			1 Unit	1 Unit	75.010.800,00	75.010.800,00	75.010.800,00	0,00	Kab. Empat Lawang, Semua Kecamatan, Semua Kel/Desa	DANA TRANSFER UMUM DANA ALOKASI UMUM	Memperkuat Stabilitas Perekonomian Dan Transformasi Pelayaran Publik	Memperkuat stabilitas perekonomian dan transformasi pelayaran publik. Memperkuat stabilitas perekonomian dan transformasi pelayaran publik			200.000.000,00	DINAS PENANAMAN MODAL DAN PELAYANAN TERPADU SATU PINTU
2.18.01.2.09.0002	Penyediaan Jasa Pemeliharaan, Biaya Pemeliharaan, Pajak dan Perizinan Kendaraan Dinas Operasional atau Lapangan	Jumlah Kendaraan Dinas Operasional atau Lapangan yang Dipelihara dan abayarkan Pajak dan Periznannya			2 Unit	2 Unit	50.006.150,00	50.006.150,00	50.006.150,00	0,00	Kab. Empat Lawang, Semua Kecamatan, Semua Kel/Desa	DANA TRANSFER UMUM DANA ALOKASI UMUM	Memperkuat Stabilitas Perekonomian Dan Transformasi Pelayaran Publik	Memperkuat stabilitas perekonomian dan transformasi pelayaran publik. Memperkuat stabilitas perekonomian dan transformasi pelayaran publik			100.000.000,00	DINAS PENANAMAN MODAL DAN PELAYANAN TERPADU SATU PINTU
2.18.01.2.09.0006	Pemeliharaan Peralatan dan Mesin Lainnya	Jumlah Peralatan dan Mesin Lainnya yang Dipelihara			1 Unit	1 Unit	20.100.000,00	20.100.000,00	20.100.000,00	0,00	Kab. Empat Lawang, Semua Kecamatan, Semua Kel/Desa	DANA TRANSFER UMUM DANA ALOKASI UMUM	Memperkuat Stabilitas Perekonomian Dan Transformasi Pelayaran Publik	Memperkuat stabilitas perekonomian dan transformasi pelayaran publik. Memperkuat stabilitas perekonomian dan transformasi pelayaran publik			35.000.000,00	DINAS PENANAMAN MODAL DAN PELAYANAN TERPADU SATU PINTU
2.	2.18.03	PROGRAM PROMOSI PENANAMAN MODAL	Persentase MOU Proyek Investasi Siap Diawarkan		3 Event	3 Event	199.248.000,00	199.248.000,00	0,00	-199.248.000,00							0,00	
2.18.03.2.01	Penyenggaraan Promosi Penanaman Modal yang Menjadi Kewenangan Daerah Kabupaten/Kota	Jumlah Even Promosi Penanaman Modal Kabupaten (Even)			3 Even	3 Even	199.248.000,00	199.248.000,00	0,00	-199.248.000,00			Memperkuat Stabilitas Perekonomian Dan Transformasi Pelayaran Publik	Pembangunan wilayah berkeadilan lingkungan mendorong interkoneksi wilayah, pertanian dan sektor perekonomian lainnya. Pembangunan wilayah berkeadilan lingkungan mendorong interkoneksi wilayah, pertanian dan sektor perekonomian lainnya.	Masyarakat Kabupaten Empat Lawang		0,00	DINAS PENANAMAN MODAL DAN PELAYANAN TERPADU SATU PINTU
2.18.03.2.01.0002	Pelaksanaan Kegiatan Promosi Penanaman Modal Daerah Kabupaten/Kota	Jumlah Dokumen Hasil Kegiatan Promosi Penanaman Modal Kabupaten/Kota			0 Dokumen	0 Dokumen	199.248.000,00	199.248.000,00	0,00	-199.248.000,00	Kab. Empat Lawang, Semua Kecamatan, Semua Kel/Desa	DANA TRANSFER UMUM DANA ALOKASI UMUM	Memperkuat Stabilitas Perekonomian Dan Transformasi Pelayaran Publik	Pembangunan wilayah berkeadilan lingkungan mendorong interkoneksi wilayah, pertanian dan sektor perekonomian lainnya. Pembangunan wilayah berkeadilan lingkungan mendorong interkoneksi wilayah, pertanian dan sektor perekonomian lainnya.			0,00	DINAS PENANAMAN MODAL DAN PELAYANAN TERPADU SATU PINTU
3.	2.18.04	PROGRAM PELAYANAN PENANAMAN MODAL	Indeks Kepuasan Masyarakat (IKM) Persentase Perizinan yang Disediakan Sesuai SOP dan Tepat Waktu		86 Nilai	86 Indeks Nilai	250.000.000,00	250.000.000,00	0,00	75.000.000,00							325.000.000,00	

2.18.04.2.01	Pelayanan Perizinan dan Non Perizinan Secara Terpadu Satu Pintu dibidang Penanaman Modal yang Merajut Kewenangan Daerah Kabupaten/Kota	Jumlah Fasilitas Pelayanan Perizinan dan Non Perizinan secara Terpadu Satu Pintu dibidang Penanaman Modal yang Merajut Kewenangan Daerah Kabupaten/Kota					1 Dokumen	1 Dokumen	250.000.000,00	250.000.000,00	0,00	-250.000.000,00		Memperkuat Ketahanan Ekonomi Untuk Pertumbuhan Yang Berkualitas dan Berkeadilan	Pembangunan wilayah berwawasan lingkungan mendorong interkoneksi wilayah, pertanian dan sektor perekonomian lainnya	Masyarakat Kabupaten Empat Lawang		325.000.000,00	DNAS PENANAMAN MODAL DAN PELAYANAN TERPADU SATU PINTU
2.18.04.2.01.0006	Penyediaan Pelayanan Perizinan Berusaha melalui Sistem Perizinan Berusaha Berbasis Risiko Terintegrasi secara Elektronik	Jumlah Pelaku Usaha yang Mendapatkan Pelayanan Perizinan Berusaha melalui Sistem Perizinan Berusaha Berbasis Risiko Terintegrasi secara Elektronik					50 Pelaku Usaha	50 Pelaku Usaha	70.000.000,00	70.000.000,00	0,00	-70.000.000,00	Kab. Empat Lawang, Semua Kecamatan, Semua Kel/Desa	DANA TRANSFER UMUM-DANA ALOKASI UMUM	Memperkuat Ketahanan Ekonomi Untuk Pertumbuhan Yang Berkualitas dan Berkeadilan	Pembangunan wilayah berwawasan lingkungan mendorong interkoneksi wilayah, pertanian dan sektor perekonomian lainnya		175.000.000,00	DNAS PENANAMAN MODAL DAN PELAYANAN TERPADU SATU PINTU
2.18.04.2.01.0007	Penyediaan dan pengelolaan Layanan konsultasi perizinan berusaha berbasis risiko	Jumlah Pelaku usaha yang Memperoleh Layanan Konsultasi Perizinan Berusaha melalui Sistem Perizinan Berusaha Berbasis Risiko Terintegrasi secara Elektronik					20 Pelaku Usaha	20 Pelaku Usaha	100.000.000,00	100.000.000,00	0,00	-100.000.000,00	Kab. Empat Lawang, Semua Kecamatan, Semua Kel/Desa	DANA TRANSFER UMUM-DANA ALOKASI UMUM	Memperkuat Ketahanan Ekonomi Untuk Pertumbuhan Yang Berkualitas dan Berkeadilan	Pembangunan wilayah berwawasan lingkungan mendorong interkoneksi wilayah, pertanian dan sektor perekonomian lainnya		0,00	DNAS PENANAMAN MODAL DAN PELAYANAN TERPADU SATU PINTU
2.18.04.2.01.0008	Pemantauan, analisis, evaluasi, dan pelaporan di bidang perizinan berusaha berbasis risiko	Jumlah Kegiatan Usaha yang mendapat pemantauan, analisis, evaluasi, dan pelaporan di bidang perizinan berusaha berbasis risiko Linas Daerah Kabupaten/Kota bagi Kegiatan Usaha Dari Pelaku Usaha					10 Kegiatan Usaha	10 Kegiatan Usaha	80.000.000,00	80.000.000,00	0,00	-80.000.000,00	Kab. Empat Lawang, Semua Kecamatan, Semua Kel/Desa	DANA TRANSFER UMUM-DANA ALOKASI UMUM	Memperkuat Ketahanan Ekonomi Untuk Pertumbuhan Yang Berkualitas dan Berkeadilan	Pembangunan wilayah berwawasan lingkungan mendorong interkoneksi wilayah, pertanian dan sektor perekonomian lainnya		150.000.000,00	DNAS PENANAMAN MODAL DAN PELAYANAN TERPADU SATU PINTU
4.	2.18.05	PROGRAM PENGENDALIAN PELAKSANAAN PENANAMAN MODAL	Jumlah MOU Project Investment yang Terealisasi				1 Angka	1 Angka	190.000.000,00	190.000.000,00	0,00	300.000.000,00						490.000.000,00	
	2.18.05.2.01	Pengendalian Pelaksanaan Penanaman Modal yang Merajut Kewenangan Daerah Kabupaten/Kota	Jumlah MOU Project Investment yang terealisasi				1 Dokumen	1 Dokumen	190.000.000,00	190.000.000,00	0,00	-190.000.000,00		Memperkuat Ketahanan Ekonomi Untuk Pertumbuhan Yang Berkualitas dan Berkeadilan	Memperkuat stabilitas perekonomian dan transformasi pelayanan publik	Masyarakat Kabupaten Empat Lawang		490.000.000,00	DNAS PENANAMAN MODAL DAN PELAYANAN TERPADU SATU PINTU
2.18.05.2.01.0004	Penyelesaian Permasalahan dan Hambatan yang dihadapi Pelaku Usaha dalam merealisasikan Kegiatan Usahanya	Jumlah Penyelesaian Permasalahan dan Hambatan yang dihadapi Pelaku Usaha dalam merealisasikan Kegiatan Usahanya					10 Kegiatan Usaha	10 Kegiatan Usaha	40.000.000,00	40.000.000,00	0,00	-40.000.000,00	Kab. Empat Lawang, Semua Kecamatan, Semua Kel/Desa	DANA TRANSFER KHUSUS-DANA ALOKASI KHUSUS NON FISIK	Memperkuat Ketahanan Ekonomi Untuk Pertumbuhan Yang Berkualitas dan Berkeadilan	Memperkuat stabilitas perekonomian dan transformasi pelayanan publik		80.000.000,00	DNAS PENANAMAN MODAL DAN PELAYANAN TERPADU SATU PINTU
2.18.05.2.01.0005	Bimbingan Teknis kepada Pelaku Usaha	Jumlah Pelaku Usaha yang Mengikuti Bimbingan Teknis/ Sosialisasi Implementasi Perizinan Berusaha Berbasis Risiko dan Pengawasan Perizinan Berusaha Berbasis Risiko					200 Pelaku Usaha	200 Pelaku Usaha	80.000.000,00	80.000.000,00	0,00	-80.000.000,00	Kab. Empat Lawang, Semua Kecamatan, Semua Kel/Desa	DANA TRANSFER KHUSUS-DANA ALOKASI KHUSUS NON FISIK	Memperkuat Ketahanan Ekonomi Untuk Pertumbuhan Yang Berkualitas dan Berkeadilan	Memperkuat stabilitas perekonomian dan transformasi pelayanan publik		250.000.000,00	DNAS PENANAMAN MODAL DAN PELAYANAN TERPADU SATU PINTU
2.18.05.2.01.0006	Pengawasan Penanaman Modal	Jumlah Kegiatan Usaha dari Pelaku Usaha yang Telah Didata dan Diverifikasi Data Profil dan Informasi Kegiatan Usaha dari Pelaku Dilakukan Inspeksi Lapangan , serta Dilakukan Evaluasi Penilaian Keabsahan Pelaksanaan Perizinan Berusaha					15 Kegiatan Usaha	15 Kegiatan Usaha	70.000.000,00	70.000.000,00	0,00	-70.000.000,00	Kab. Empat Lawang, Semua Kecamatan, Semua Kel/Desa	DANA TRANSFER KHUSUS-DANA ALOKASI KHUSUS NON FISIK	Memperkuat Ketahanan Ekonomi Untuk Pertumbuhan Yang Berkualitas dan Berkeadilan	Pembangunan wilayah berwawasan lingkungan mendorong interkoneksi wilayah, pertanian dan sektor perekonomian lainnya		160.000.000,00	DNAS PENANAMAN MODAL DAN PELAYANAN TERPADU SATU PINTU
5.	2.18.06	PROGRAM PENGELOLAAN DATA DAN SISTEM INFORMASI PENANAMAN MODAL	Realisasi Investasi Penanaman Modal (Dalam Milyar)				225 Rp	225 Rp	88.014.000,00	88.014.000,00	0,00	61.986.000,00						150.000.000,00	









		Jumlah Dokumen Penyelenggaraan Kejuaraan dan Pekan Olahraga Tingkat Kabupaten/Kota				1 Dokumen	1 Dokumen		144.360.000,00	94.770.000,00	94.770.000,00	-49.590.000,00	Kab. Empat Lawang, Semua Kecamatan, Semua Kel/Desa	DANA TRANSFER UMUM/DANA ALOKASI UMUM/DALYANG DITENTUKAN P. ENGLISHANN YA BEWANG PENDIDIKAN	Meningkatkan Sumber Daya Manusia Yang Berkualitas Dan Berdaya Saing	Meningkatkan Sumber daya manusia berkualitas dan berdaya saing			500.000.000,00	DINAS KEPEMUDAAN DAN OLAHRAGA
2.19.03.2.03	Pembinaan dan Pengembangan Olahraga Prestasi Tingkat Daerah Provinsi	JUMLAH PEMBIBITAH ATLET YANG DILAKUKAN PERSENTASE ATLET YANG DIRWA				80 orang 84 %	80 orang 84 %		487.668.000,00	463.647.000,00	480.065.000,00	-7.603.000,00			Meningkatkan Sumber Daya Manusia Yang Berkualitas Dan Berdaya Saing	Meningkatkan Sumber daya manusia berkualitas dan berdaya saing	Nilai		700.000.000,00	DINAS KEPEMUDAAN DAN OLAHRAGA
2.19.03.2.03.0001	Seleksi Atlet Daerah							20 Orang	100.536.000,00	98.515.000,00	98.420.000,00	-42.116.000,00	Kab. Empat Lawang, Semua Kecamatan, Semua Kel/Desa	DANA TRANSFER UMUM/DANA ALOKASI UMUM/DALYANG DITENTUKAN P. ENGLISHANN YA BEWANG PENDIDIKAN	Meningkatkan Sumber Daya Manusia Yang Berkualitas Dan Berdaya Saing	Meningkatkan Sumber daya manusia berkualitas dan berdaya saing			200.000.000,00	DINAS KEPEMUDAAN DAN OLAHRAGA
2.19.03.2.03.0003	Pembinaan dan Pengembangan Atlet Berprestasi Kabupaten/Kota	Jumlah Atlet Berprestasi Kabupaten/Kota yang Dilakukan Pembinaan dan Pengembangan				15 Orang	15 Orang		135.430.000,00	134.430.000,00	132.943.000,00	-2.487.000,00	Kab. Empat Lawang, Semua Kecamatan, Semua Kel/Desa	DANA TRANSFER UMUM/DANA ALOKASI UMUM/DALYANG DITENTUKAN P. ENGLISHANN YA BEWANG PENDIDIKAN	Meningkatkan Sumber Daya Manusia Yang Berkualitas Dan Berdaya Saing	Meningkatkan Sumber daya manusia berkualitas dan berdaya saing			250.000.000,00	DINAS KEPEMUDAAN DAN OLAHRAGA
2.19.03.2.03.0004	Pemberian Penghargaan Olahraga Kabupaten/Kota	Jumlah Olahraga Berprestasi Kabupaten/Kota yang Menerima Penghargaan				15 Orang	15 Orang		251.702.000,00	250.702.000,00	288.702.000,00	37.000.000,00	Kab. Empat Lawang, Semua Kecamatan, Semua Kel/Desa	DANA TRANSFER UMUM/DANA ALOKASI UMUM/DALYANG DITENTUKAN P. ENGLISHANN YA BEWANG PENDIDIKAN	Meningkatkan Sumber Daya Manusia Yang Berkualitas Dan Berdaya Saing	Meningkatkan Sumber daya manusia berkualitas dan berdaya saing			250.000.000,00	DINAS KEPEMUDAAN DAN OLAHRAGA
2.19.03.2.04	Pembinaan dan Pengembangan Organisasi Olahraga	CAKUPAN PEMBINAAN OLAHRAGA				9,09 %	9,09 %		661.646.000,00	665.746.000,00	1.265.746.000,00	604.100.000,00			Meningkatkan Sumber Daya Manusia Yang Berkualitas Dan Berdaya Saing	Meningkatkan Sumber daya manusia berkualitas dan berdaya saing	Nilai		960.000.000,00	DINAS KEPEMUDAAN DAN OLAHRAGA
2.19.03.2.04.0002	Pengembangan Organisasi Keolahragaan	Jumlah Dokumen Hasil Pengembangan Organisasi Keolahragaan				2 Organisasi	2 Organisasi		600.000.000,00	600.000.000,00	1.200.000.000,00	600.000.000,00	Kab. Empat Lawang, Semua Kecamatan, Semua Kel/Desa	DANA TRANSFER UMUM/DANA ALOKASI UMUM/DALYANG DITENTUKAN P. ENGLISHANN YA BEWANG PENDIDIKAN	Meningkatkan Sumber Daya Manusia Yang Berkualitas Dan Berdaya Saing	Meningkatkan Sumber daya manusia berkualitas dan berdaya saing			700.000.000,00	DINAS KEPEMUDAAN DAN OLAHRAGA
2.19.03.2.04.0004	Pemberian Penghargaan bagi Organisasi Keolahragaan Berprestasi	Jumlah Organisasi Keolahragaan yang Menerima Penghargaan				1 Organisasi	1 Organisasi		61.646.000,00	65.746.000,00	65.746.000,00	4.100.000,00	Kab. Empat Lawang, Semua Kecamatan, Semua Kel/Desa	DANA TRANSFER UMUM/DANA ALOKASI UMUM/DALYANG DITENTUKAN P. ENGLISHANN YA BEWANG PENDIDIKAN	Meningkatkan Sumber Daya Manusia Yang Berkualitas Dan Berdaya Saing	Meningkatkan Sumber daya manusia berkualitas dan berdaya saing			260.000.000,00	DINAS KEPEMUDAAN DAN OLAHRAGA
2.19.03.2.05	Pembinaan dan Pengembangan Olahraga Rekreasi	Jumlah Sport to Risme Persentase Peserta Olahraga rekreasi PERSENTASE PESERTA OLAHRAGA TRADISIONAL				12 % 17 % 1 jenis	12 % 17 % 1 jenis		166.417.000,00	241.106.000,00	274.096.000,00	107.679.000,00			Meningkatkan Sumber Daya Manusia Yang Berkualitas Dan Berdaya Saing	Meningkatkan Sumber daya manusia berkualitas dan berdaya saing	Masyarakat Kab Empat Lawang		620.000.000,00	DINAS KEPEMUDAAN DAN OLAHRAGA
2.19.03.2.05.0001	Penyelenggaraan, Pengembangan dan Pemasaran Festival dan Olahraga Rekreasi	Jumlah Dokumen Hasil Penyelenggaraan, Pengembangan dan Pemasaran Festival dan Olahraga Rekreasi				1 Dokumen	1 Dokumen		107.462.000,00	141.852.000,00	174.842.000,00	67.380.000,00	Kab. Empat Lawang, Semua Kecamatan, Semua Kel/Desa	DANA TRANSFER UMUM/DANA ALOKASI UMUM/DALYANG DITENTUKAN P. ENGLISHANN YA BEWANG PENDIDIKAN	Meningkatkan Sumber Daya Manusia Yang Berkualitas Dan Berdaya Saing	Meningkatkan Sumber daya manusia berkualitas dan berdaya saing			500.000.000,00	DINAS KEPEMUDAAN DAN OLAHRAGA
2.19.03.2.05.0004	Pengembangan Olahraga Wisata, Tarung dan Petualangan	Jumlah Dokumen Hasil Penyelenggaraan Olahraga Wisata, Tarung dan Petualangan				1 Dokumen	1 Dokumen		58.995.000,00	99.254.000,00	99.254.000,00	40.299.000,00	Kab. Empat Lawang, Semua Kecamatan, Semua Kel/Desa	DANA TRANSFER UMUM/DANA ALOKASI UMUM/DALYANG DITENTUKAN P. ENGLISHANN YA BEWANG PENDIDIKAN	Meningkatkan Sumber Daya Manusia Yang Berkualitas Dan Berdaya Saing	Meningkatkan Sumber daya manusia berkualitas dan berdaya saing			120.000.000,00	DINAS KEPEMUDAAN DAN OLAHRAGA
4.	2.19.04	PROGRAM PENGEMBANGAN KAPASITAS KEPRAMUKAAN	Persentase pemuda dan organisasi pemuda yang mendapat pelatihan ekonomi			0,18 %	0,18 %		150.000.000,00	150.000.000,00	150.000.000,00	15.000.000,00							165.000.000,00	
2.19.04.2.01	Pembinaan dan Pengembangan Organisasi Kepramukaan	Jumlah organisasi yang berpartisipasi dalam kegiatan kepramukaan				1 Organisasi	1 Organisasi		150.000.000,00	150.000.000,00	150.000.000,00	0,00			Meningkatkan Sumber Daya Manusia Yang Berkualitas Dan Berdaya Saing	Meningkatkan Sumber daya manusia berkualitas dan berdaya saing	anggota pramuka		165.000.000,00	DINAS KEPEMUDAAN DAN OLAHRAGA
2.19.04.2.01.0005	Penyelenggaraan Kegiatan Kepramukaan Tingkat Daerah	Jumlah Laporan Kegiatan Kepramukaan Tingkat Daerah				1 Laporan	1 Laporan		150.000.000,00	150.000.000,00	150.000.000,00	0,00	Kab. Empat Lawang, Semua Kecamatan, Semua Kel/Desa	DANA TRANSFER UMUM/DANA ALOKASI UMUM/DALYANG DITENTUKAN P. ENGLISHANN YA BEWANG PENDIDIKAN	Meningkatkan Sumber Daya Manusia Yang Berkualitas Dan Berdaya Saing	Meningkatkan Sumber daya manusia berkualitas dan berdaya saing			165.000.000,00	DINAS KEPEMUDAAN DAN OLAHRAGA









		Jumlah Orang yang Menesima Gaji dan Tunjangan ASN				36 Orangbulan	36 Orangbulan	2.046.047.643,00	2.214.574.076,00	2.480.627.251,00	434.579.608,00	Kab. Empat Lawang, Teling Tinggi, Lampar Baru	DANA TRANSFER UMUM/DANA ALOKASI UMUM	Memperkuat Stabilitas Perekonomian Dan Transformasi Pelayanan Publik	Meningkatkan Pembangunan Ekonomi melalui pengeloban sektor pertanian Meningkatkan Pembangunan Ekonomi melalui pengeloban sektor pertanian		2.250.000.000,00	DNAS PERKANNAN
3.25.01.2.05	Administrasi Kepegawaian Perangkat Daerah	Persentase Penyediaan Laporan Kinerja Pegawai				100 Porsen	100 Porsen	20.000.000,00	20.000.000,00	0,00	-20.000.000,00			Memperkuat Stabilitas Perekonomian Dan Transformasi Pelayanan Publik	Meningkatkan Pembangunan Ekonomi melalui pengeloban sektor pertanian Meningkatkan Pembangunan Ekonomi melalui pengeloban sektor pertanian	LINGKUNGAN DNAS KELAUTAN DAN PERKANNAN	125.000.000,00	DNAS PERKANNAN
3.25.01.2.05.0009	Pendidikan dan Pelatihan Pegawai	Berdasarkan Tugas dan Fungsi																
		Jumlah Pegawai Berdasarkan Tugas dan Fungsi yang Mengikuti Pendidikan dan Pelatihan				4 Orang	4 Orang	20.000.000,00	20.000.000,00	0,00	-20.000.000,00	Kab. Empat Lawang, Teling Tinggi, Lampar Baru	DANA TRANSFER UMUM/DANA ALOKASI UMUM	Memperkuat Stabilitas Perekonomian Dan Transformasi Pelayanan Publik	Meningkatkan Pembangunan Ekonomi melalui pengeloban sektor pertanian Meningkatkan Pembangunan Ekonomi melalui pengeloban sektor pertanian		125.000.000,00	DNAS PERKANNAN
3.25.01.2.06	Administrasi Umum Perangkat Daerah	Nilai SKM Perangkat Daerah				88,35 Nilai	88,35 Nilai	501.905.000,00	501.905.000,00	317.725.000,00	-184.180.000,00			Memperkuat Stabilitas Perekonomian Dan Transformasi Pelayanan Publik	Meningkatkan Pembangunan Ekonomi melalui pengeloban sektor pertanian Meningkatkan Pembangunan Ekonomi melalui pengeloban sektor pertanian	LINGKUNGAN DNAS KELAUTAN DAN PERKANNAN	635.000.000,00	DNAS PERKANNAN
3.25.01.2.06.0001	Penyediaan Komponen Instalasi Listrik/Penerangan Bangunan Kantor																	
		Jumlah Paket Komponen Instalasi Listrik/Penerangan Bangunan Kantor yang Disediakan				1 Paket	1 Paket	20.012.000,00	20.012.000,00	5.012.000,00	-15.000.000,00	Kab. Empat Lawang, Teling Tinggi, Lampar Baru	DANA TRANSFER UMUM/DANA ALOKASI UMUM	Memperkuat Stabilitas Perekonomian Dan Transformasi Pelayanan Publik	Meningkatkan Pembangunan Ekonomi melalui pengeloban sektor pertanian Meningkatkan Pembangunan Ekonomi melalui pengeloban sektor pertanian		25.000.000,00	DNAS PERKANNAN
3.25.01.2.06.0002	Penyediaan Peralatan dan Perlengkapan Kantor																	
		Jumlah Paket Peralatan dan Perlengkapan Kantor yang Disediakan				2 Paket	2 Paket	41.000.000,00	41.000.000,00	0,00	-41.000.000,00	Kab. Empat Lawang, Teling Tinggi, Lampar Baru	DANA TRANSFER UMUM/DANA ALOKASI UMUM	Memperkuat Stabilitas Perekonomian Dan Transformasi Pelayanan Publik	Meningkatkan Pembangunan Ekonomi melalui pengeloban sektor pertanian Meningkatkan Pembangunan Ekonomi melalui pengeloban sektor pertanian		150.000.000,00	DNAS PERKANNAN
3.25.01.2.06.0003	Penyediaan Peralatan Rumah Tangga																	
		Jumlah Paket Peralatan Rumah Tangga yang Disediakan				3 Paket	3 Paket	14.997.000,00	14.997.000,00	14.997.000,00	0,00	Kab. Empat Lawang, Teling Tinggi, Lampar Baru	DANA TRANSFER UMUM/DANA ALOKASI UMUM	Memperkuat Stabilitas Perekonomian Dan Transformasi Pelayanan Publik	Meningkatkan Pembangunan Ekonomi melalui pengeloban sektor pertanian Meningkatkan Pembangunan Ekonomi melalui pengeloban sektor pertanian		20.000.000,00	DNAS PERKANNAN
3.25.01.2.06.0004	Penyediaan Bahan Logistik Kantor																	
		Jumlah Paket Bahan Logistik Kantor yang Disediakan				4 Paket	4 Paket	92.143.000,00	92.143.000,00	92.143.000,00	0,00	Kab. Empat Lawang, Teling Tinggi, Lampar Baru	DANA TRANSFER UMUM/DANA ALOKASI UMUM	Memperkuat Stabilitas Perekonomian Dan Transformasi Pelayanan Publik	Meningkatkan Pembangunan Ekonomi melalui pengeloban sektor pertanian Meningkatkan Pembangunan Ekonomi melalui pengeloban sektor pertanian		150.000.000,00	DNAS PERKANNAN
3.25.01.2.06.0005	Penyediaan Barang Cetak dan Penggandaan																	
		Jumlah Paket Barang Cetak dan Penggandaan yang Disediakan				4 Paket	4 Paket	10.000.000,00	10.000.000,00	10.000.000,00	0,00	Kab. Empat Lawang, Teling Tinggi, Lampar Baru	DANA TRANSFER UMUM/DANA ALOKASI UMUM	Memperkuat Stabilitas Perekonomian Dan Transformasi Pelayanan Publik	Meningkatkan Pembangunan Ekonomi melalui pengeloban sektor pertanian Meningkatkan Pembangunan Ekonomi melalui pengeloban sektor pertanian		15.000.000,00	DNAS PERKANNAN
3.25.01.2.06.0006	Penyediaan Bahan Bacaan dan Peraturan Perundang-undangan																	
		Jumlah Dokumen Bahan Bacaan dan Peraturan Perundang-undangan yang Disediakan				2 Dokumen	2 Dokumen	15.285.000,00	15.285.000,00	15.285.000,00	0,00	Kab. Empat Lawang, Teling Tinggi, Lampar Baru	DANA TRANSFER UMUM/DANA ALOKASI UMUM	Memperkuat Stabilitas Perekonomian Dan Transformasi Pelayanan Publik	Meningkatkan Pembangunan Ekonomi melalui pengeloban sektor pertanian Meningkatkan Pembangunan Ekonomi melalui pengeloban sektor pertanian		25.000.000,00	DNAS PERKANNAN
3.25.01.2.06.0009	Penyelenggaraan Rapat Koordinasi dan Konsultasi SKPD																	
		Jumlah Laporan Penyelenggaraan Rapat Koordinasi dan Konsultasi SKPD				12 Laporan	12 Laporan	308.468.000,00	308.468.000,00	180.288.000,00	-128.180.000,00	Kab. Empat Lawang, Teling Tinggi, Lampar Baru	DANA TRANSFER UMUM/DANA ALOKASI UMUM	Memperkuat Stabilitas Perekonomian Dan Transformasi Pelayanan Publik	Meningkatkan Pembangunan Ekonomi melalui pengeloban sektor pertanian Meningkatkan Pembangunan Ekonomi melalui pengeloban sektor pertanian		250.000.000,00	DNAS PERKANNAN









			Jumlah Dokumen Hasil Pengawasan Sumber Daya Perikanan Tangkap di Wilayah Sungai, Danau, Waduk, Rawa, dan Genangan Air Lainnya yang Dapat Disusahkan dalam Kabupaten/Kota			1 Dokumen	1 Dokumen	60.000.000,00	60.000.000,00	54.725.000,00	-5.275.000,00	225.000.000,00	DNAS PERKINAN
5.	3.25.06	PROGRAM PENGOLAHAN DAN PEMASARAN HASIL PERKINAN	Persentase Peningkatan Jumlah Diversifikasi Produk Olahan Hasil Perikanan			50 %	50 %	266.030.000,00	266.030.000,00	160.423.000,00	268.970.000,00	535.000.000,00	
	3.25.06.2.01	Penerbitan Tanda Daftar Usaha Pengolahan Hasil Perikanan bag Usaha Skala Mikro dan Kecil	Persentase Peningkatan Pelaku Usaha Pemasaran dan Pengolahan yang Dibina			25 Persen	25 Persen	20.000.000,00	20.000.000,00	0,00	-20.000.000,00	60.000.000,00	DNAS PERKINAN
	3.25.06.2.01.0001	Penyediaan Data dan Informasi Usaha Pemasaran dan Pengolahan Hasil Perikanan dalam 1 (Satu) Daerah Kabupaten/Kota				1 Dokumen	1 Dokumen	20.000.000,00	20.000.000,00	0,00	-20.000.000,00	60.000.000,00	DNAS PERKINAN
	3.25.06.2.02	Pembinaan Mutu dan Keamanan Hasil Perikanan bag Usaha Pengolahan dan Pemasaran Skala Mikro dan Kecil	Persentase Peningkatan Jumlah Pelaku Usaha Diversifikasi Produk Olahan Hasil Ikan			5 Persen	5 Persen	120.423.000,00	120.423.000,00	120.423.000,00	0,00	250.000.000,00	DNAS PERKINAN
	3.25.06.2.02.0001	Pelaksanaan Bimbingan dan Penyerapan Pemyarasan atau Standar pada Usaha Pengolahan dan Pemasaran Skala Mikro dan Kecil				6 Unit Usaha	6 Unit Usaha	120.423.000,00	120.423.000,00	120.423.000,00	0,00	250.000.000,00	DNAS PERKINAN
	3.25.06.2.03	Penyediaan dan Penyaluran Bahan Baku Industri Pengolahan Ikan dalam 1 (Satu) Daerah Kabupaten/ Kota	Persentase Peningkatan Jumlah Pelaku Usaha Pengolahan dan Pemasaran Produk Hasil Perikanan yang Mendapat Bantuan Persentase Peningkatan Jumlah Pasaran yang Mengikuti Event GEMARIKAN			20 Persen 3,30 Persen	20 Persen 3,30 Persen	125.607.000,00	125.607.000,00	40.000.000,00	-85.607.000,00	225.000.000,00	DNAS PERKINAN
	3.25.06.2.03.0001	Peningkatan Ketersediaan Ikan untuk Konsumsi dan Usaha Pengolahan dalam 1 (Satu) Daerah Kabupaten/Kota	Jumlah Peningkatan Ketersediaan Ikan untuk Konsumsi dan Usaha Pengolahan dalam 1 (Satu) Daerah Kabupaten/Kota			2050 Ton	2050 Ton	85.607.000,00	85.607.000,00	0,00	-85.607.000,00	100.000.000,00	DNAS PERKINAN
	3.25.06.2.03.0002	Pembinaan Fasilitas bag Pelaku Usaha Perikanan Skala Mikro dan Kecil dalam 1 (Satu) Daerah Kabupaten/Kota	Jumlah Pelaku Usaha Perikanan Skala Mikro dan Kecil dalam 1 (Satu) Daerah Kabupaten/Kota yang Terfasilitasi			5 Pelaku Usaha	6 Pelaku Usaha	40.000.000,00	40.000.000,00	40.000.000,00	0,00	125.000.000,00	DNAS PERKINAN
		<b>DNAS PARIWISATA</b>						<b>5.198.267.668,00</b>	<b>5.767.491.085,00</b>	<b>4.636.111.630,00</b>	<b>-562.156.638,00</b>	<b>7.008.715.635,00</b>	
	3	<b>URUSAN PEMERINTAHAN PILIHAN</b>						<b>5.198.267.668,00</b>	<b>5.767.491.085,00</b>	<b>4.636.111.630,00</b>	<b>-562.156.638,00</b>	<b>7.008.715.635,00</b>	
	3.26	<b>URUSAN PEMERINTAHAN BIDANG PARIWISATA</b>						<b>5.198.267.668,00</b>	<b>5.767.491.085,00</b>	<b>4.636.111.630,00</b>	<b>-562.156.638,00</b>	<b>7.008.715.635,00</b>	
	1.	<b>PROGRAM PENUNJANG URUSAN PEMERINTAHAN DAERAH KABUPATEN/KOTA</b>						<b>3.850 nilai</b>	<b>3.850 nilai</b>	<b>1.808.417.668,00</b>	<b>1.917.641.085,00</b>	<b>2.036.299.800,00</b>	<b>2.701.700.635,00</b>
	3.26.01.2.01	Perencanaan, Penganggaran, dan Evaluasi Kinerja Perangkat Daerah	Persentase hasil move yang dilaksanakan dan Persentase perumusan kegiatan yang berbasis kinerja (%)			62 % 66 %	62 % 66 %	30.000.000,00	30.000.000,00	30.000.000,00	0,00	50.000.000,00	DNAS PARIWISATA
	3.26.01.2.01.0001	Penyusunan Dokumen Perencanaan Perangkat Daerah	Jumlah Dokumen Perencanaan Perangkat Daerah			2 Dokumen	2 Dokumen	10.000.000,00	10.000.000,00	10.000.000,00	0,00	25.000.000,00	DNAS PARIWISATA

3.26.01.2.01.0006	Koordinasi dan Penyusunan Laporan Capaian Kinerja dan Rincian Realisasi Kinerja SKPD					2 Laporan	2 Laporan	20.000.000,00	20.000.000,00	20.000.000,00	0,00	Kab. Empat Lawang, Semua Kecamatan, Semua Kel/Desa	DANA TRANSFER LUMUM/DANA ALOKASI UMUM	Memperkuat Stabilitas Penguatnarkam Dan Transformasi Pelayanan Publik	Memperkuat stabilitas penguatnarkam dan transformasi pelayanan publik.Memperkuat stabilitas penguatnarkam dan transformasi pelayanan publik			25.000.000,00	DNAS PARWISATA
3.26.01.2.02	Administrasi Keuangan Perangkat Daerah	Persentase laporan keuangan PD yang disusun sesuai standar dan tepat waktu (%)				100 %	100 %	1.168.017.668,00	1.160.241.085,00	1.147.045.800,00	-20.971.868,00			Memperkuat Stabilitas Penguatnarkam Dan Transformasi Pelayanan Publik	Memperkuat stabilitas penguatnarkam dan transformasi pelayanan publik.Memperkuat stabilitas penguatnarkam dan transformasi pelayanan publik	Pegawai Dinas Pariwisata		1.975.700.635,00	DNAS PARWISATA
3.26.01.2.02.0001	Penyediaan Gaji dan Tunjangan ASN					14 Orang/bulan	14 Orang/bulan	1.168.017.668,00	1.160.241.085,00	1.147.045.800,00	-20.971.868,00	Kab. Empat Lawang, Semua Kecamatan, Semua Kel/Desa	DANA TRANSFER LUMUM/DANA ALOKASI UMUM	Memperkuat Stabilitas Penguatnarkam Dan Transformasi Pelayanan Publik	Memperkuat stabilitas penguatnarkam dan transformasi pelayanan publik.Memperkuat stabilitas penguatnarkam dan transformasi pelayanan publik			1.975.700.635,00	DNAS PARWISATA
3.26.01.2.05	Administrasi Kepegawaian Perangkat Daerah	Capaian Kinerja Pegawai (%)				80 %	80 %	6.000.000,00	6.000.000,00	0,00	-6.000.000,00			Memperkuat Stabilitas Penguatnarkam Dan Transformasi Pelayanan Publik	Memperkuat stabilitas penguatnarkam dan transformasi pelayanan publik.Memperkuat stabilitas penguatnarkam dan transformasi pelayanan publik	pegawai Dinas Pariwisata		6.000.000,00	DNAS PARWISATA
3.26.01.2.05.0002	Pengadaan Pakaian Dinas Beserta Atribut Kelengkapannya					2 Paket	2 Paket	6.000.000,00	6.000.000,00	0,00	-6.000.000,00	Kab. Empat Lawang, Semua Kecamatan, Semua Kel/Desa	DANA TRANSFER LUMUM/DANA ALOKASI UMUM	Memperkuat Stabilitas Penguatnarkam Dan Transformasi Pelayanan Publik	Memperkuat stabilitas penguatnarkam dan transformasi pelayanan publik.Memperkuat stabilitas penguatnarkam dan transformasi pelayanan publik			6.000.000,00	DNAS PARWISATA
3.26.01.2.06	Administrasi Umum Perangkat Daerah	Nilai SKM (Nilai)				70 %	70 %	298.240.000,00	298.240.000,00	321.229.000,00	22.989.000,00			Memperkuat Stabilitas Penguatnarkam Dan Transformasi Pelayanan Publik	Memperkuat stabilitas penguatnarkam dan transformasi pelayanan publik.Memperkuat stabilitas penguatnarkam dan transformasi pelayanan publik	kantor Dinas Pariwisata		555.000.000,00	DNAS PARWISATA
3.26.01.2.06.0002	Penyediaan Peralatan dan Perlengkapan Kantor					4 Paket	4 Paket	25.000.000,00	25.000.000,00	30.000.000,00	5.000.000,00	Kab. Empat Lawang, Semua Kecamatan, Semua Kel/Desa	DANA TRANSFER LUMUM/DANA ALOKASI UMUM	Memperkuat Stabilitas Penguatnarkam Dan Transformasi Pelayanan Publik	Memperkuat stabilitas penguatnarkam dan transformasi pelayanan publik.Memperkuat stabilitas penguatnarkam dan transformasi pelayanan publik			85.000.000,00	DNAS PARWISATA
3.26.01.2.06.0004	Penyediaan Bahan Logistik Kantor					800 Paket	800 Paket	20.000.000,00	20.000.000,00	20.000.000,00	0,00	Kab. Empat Lawang, Semua Kecamatan, Semua Kel/Desa	DANA TRANSFER LUMUM/DANA ALOKASI UMUM	Memperkuat Stabilitas Penguatnarkam Dan Transformasi Pelayanan Publik	Memperkuat stabilitas penguatnarkam dan transformasi pelayanan publik.Memperkuat stabilitas penguatnarkam dan transformasi pelayanan publik			25.000.000,00	DNAS PARWISATA
3.26.01.2.06.0005	Penyediaan Barang Cetak dan Penggandaan					8 Paket	8 Paket	10.000.000,00	10.000.000,00	13.489.000,00	3.489.000,00	Kab. Empat Lawang, Semua Kecamatan, Semua Kel/Desa	DANA TRANSFER LUMUM/DANA ALOKASI UMUM	Memperkuat Stabilitas Penguatnarkam Dan Transformasi Pelayanan Publik	Memperkuat stabilitas penguatnarkam dan transformasi pelayanan publik.Memperkuat stabilitas penguatnarkam dan transformasi pelayanan publik			20.000.000,00	DNAS PARWISATA
3.26.01.2.06.0006	Penyediaan Bahan Bacaan dan Peraturan Perundang-undangan					3 Dokumen	3 Dokumen	10.000.000,00	10.000.000,00	24.500.000,00	14.500.000,00	Kab. Empat Lawang, Semua Kecamatan, Semua Kel/Desa	DANA TRANSFER LUMUM/DANA ALOKASI UMUM	Memperkuat Stabilitas Penguatnarkam Dan Transformasi Pelayanan Publik	Memperkuat stabilitas penguatnarkam dan transformasi pelayanan publik.Memperkuat stabilitas penguatnarkam dan transformasi pelayanan publik			25.000.000,00	DNAS PARWISATA
3.26.01.2.06.0009	Penyelenggaraan Rapat Koordinasi dan Konsultasi SKPD					316 Laporan	316 Laporan	233.240.000,00	233.240.000,00	233.240.000,00	0,00	Kab. Empat Lawang, Semua Kecamatan, Semua Kel/Desa	DANA TRANSFER LUMUM/DANA ALOKASI UMUM	Memperkuat Stabilitas Penguatnarkam Dan Transformasi Pelayanan Publik	Memperkuat stabilitas penguatnarkam dan transformasi pelayanan publik.Memperkuat stabilitas penguatnarkam dan transformasi pelayanan publik			400.000.000,00	DNAS PARWISATA

3.26.01.2.07	Pengadaan Barang Mlik Daerah Penunjang Ususan Pemerintah Daerah	Persentase sarana prasana PD yang imperuhi sesuai kebutuhan dan standar (%)				60 %	60 %	65.000.000,00	65.000.000,00	69.875.000,00	4.875.000,00			Memperkuat Stabilitas Pohohtankam Dan Transformasi Pelayanan Publik	Memperkuat stabilitas pohohtankam dan transformasi pelayanan publik.Memperkuat stabilitas pohohtankam dan transformasi pelayanan publik	kantor Dinas Pariwisata	15.000.000,00	DNAS PARWISATA
3.26.01.2.07.0006	Pengadaan Peralatan dan Mesin Lainnya	Jumlah Unit Peralatan dan Mesin Lainnya yang Disediakan				20 Unit	20 Unit	50.000.000,00	50.000.000,00	54.875.000,00	4.875.000,00	Kab. Empat Lawang, Semua Kecamatan, Semua Kel/Desa	DANA TRANSFER UMUM/DANA ALOKASI UMUM	Memperkuat Stabilitas Pohohtankam Dan Transformasi Pelayanan Publik	Memperkuat stabilitas pohohtankam dan transformasi pelayanan publik.Memperkuat stabilitas pohohtankam dan transformasi pelayanan publik		0,00	DNAS PARWISATA
3.26.01.2.07.0010	Pengadaan Sarana dan Prasarana Gedung Kantor atau Bangunan Lainnya	Jumlah Unit Sarana dan Prasarana Gedung Kantor atau Bangunan Lainnya yang Disediakan				1 Unit	1 Unit	15.000.000,00	15.000.000,00	15.000.000,00	0,00	Kab. Empat Lawang, Semua Kecamatan, Semua Kel/Desa	DANA TRANSFER UMUM/DANA ALOKASI UMUM	Memperkuat Stabilitas Pohohtankam Dan Transformasi Pelayanan Publik	Memperkuat stabilitas pohohtankam dan transformasi pelayanan publik.Memperkuat stabilitas pohohtankam dan transformasi pelayanan publik		15.000.000,00	DNAS PARWISATA
3.26.01.2.08	Periyediaan Jasa Penunjang Ususan Pemerintahan Daerah					90 %		185.160.000,00	302.160.000,00	414.060.000,00	228.900.000,00			Memperkuat Stabilitas Pohohtankam Dan Transformasi Pelayanan Publik	Memperkuat stabilitas pohohtankam dan transformasi pelayanan publik.Memperkuat stabilitas pohohtankam dan transformasi pelayanan publik	kantor Dinas Pariwisata	0,00	DNAS PARWISATA
3.26.01.2.08.0001	Periyediaan Jasa Surat Menyurat	Jumlah Laporan Periyediaan Jasa Surat Menyurat				120 Laporan	120 Laporan	9.000.000,00	9.000.000,00	10.000.000,00	1.000.000,00	Kab. Empat Lawang, Semua Kecamatan, Semua Kel/Desa	DANA TRANSFER UMUM/DANA ALOKASI UMUM	Memperkuat Stabilitas Pohohtankam Dan Transformasi Pelayanan Publik	Memperkuat stabilitas pohohtankam dan transformasi pelayanan publik.Memperkuat stabilitas pohohtankam dan transformasi pelayanan publik		0,00	DNAS PARWISATA
3.26.01.2.08.0002	Periyediaan Jasa Komunikasi, Sumber Daya Air dan Listrik	Jumlah Laporan Periyediaan Jasa Komunikasi, Sumber Daya Air dan Listrik yang Disediakan				3 Laporan	3 Laporan	45.000.000,00	162.000.000,00	159.500.000,00	114.500.000,00	Kab. Empat Lawang, Semua Kecamatan, Semua Kel/Desa	DANA TRANSFER UMUM/DANA ALOKASI UMUM	Memperkuat Stabilitas Pohohtankam Dan Transformasi Pelayanan Publik	Memperkuat stabilitas pohohtankam dan transformasi pelayanan publik.Memperkuat stabilitas pohohtankam dan transformasi pelayanan publik		0,00	DNAS PARWISATA
3.26.01.2.08.0004	Periyediaan Jasa Pelayanan Umum Kantor	Jumlah Laporan Periyediaan Jasa Pelayanan Umum Kantor yang Disediakan				30 Laporan	30 Laporan	131.160.000,00	131.160.000,00	244.560.000,00	113.400.000,00	Kab. Empat Lawang, Semua Kecamatan, Semua Kel/Desa	DANA TRANSFER UMUM/DANA ALOKASI UMUM	Memperkuat Stabilitas Pohohtankam Dan Transformasi Pelayanan Publik	Memperkuat stabilitas pohohtankam dan transformasi pelayanan publik.Memperkuat stabilitas pohohtankam dan transformasi pelayanan publik		0,00	DNAS PARWISATA
3.26.01.2.09	Pemeliharaan Barang Mlik Daerah Penunjang Ususan Pemerintahan Daerah	Persentase barang mlik PD yang dipelihara sesuai standar (%)				68 %	68 %	56.000.000,00	56.000.000,00	54.000.000,00	-2.000.000,00			Memperkuat Stabilitas Pohohtankam Dan Transformasi Pelayanan Publik	Memperkuat stabilitas pohohtankam dan transformasi pelayanan publik.Memperkuat stabilitas pohohtankam dan transformasi pelayanan publik	kantor Dinas Pariwisata	100.000.000,00	DNAS PARWISATA
3.26.01.2.09.0001	Periyediaan Jasa Pemeliharaan, Biaya Pemeliharaan, dan Pajak Kendaraan Perorangan Dinas atau Kendaraan Dinas Jabatan	Jumlah Kendaraan Perorangan Dinas atau Kendaraan Dinas Jabatan yang Dipelihara dan dibayarkan Pajaknya				1 Unit	1 Unit	20.000.000,00	20.000.000,00	20.000.000,00	0,00	Kab. Empat Lawang, Semua Kecamatan, Semua Kel/Desa	DANA TRANSFER UMUM/DANA ALOKASI UMUM	Memperkuat Stabilitas Pohohtankam Dan Transformasi Pelayanan Publik	Memperkuat stabilitas pohohtankam dan transformasi pelayanan publik.Memperkuat stabilitas pohohtankam dan transformasi pelayanan publik		40.000.000,00	DNAS PARWISATA
3.26.01.2.09.0002	Periyediaan Jasa Pemeliharaan, Biaya Pemeliharaan, Pajak dan Perizinan Kendaraan Dinas Operasional atau Lapangan	Jumlah Kendaraan Dinas Operasional atau Lapangan yang Dipelihara dan dibayarkan Pajak dan Perizinannya				2 Unit	2 Unit	30.000.000,00	30.000.000,00	30.000.000,00	0,00	Kab. Empat Lawang, Semua Kecamatan, Semua Kel/Desa	DANA TRANSFER UMUM/DANA ALOKASI UMUM	Memperkuat Stabilitas Pohohtankam Dan Transformasi Pelayanan Publik	Memperkuat stabilitas pohohtankam dan transformasi pelayanan publik.Memperkuat stabilitas pohohtankam dan transformasi pelayanan publik		40.000.000,00	DNAS PARWISATA
3.26.01.2.09.0006	Pemeliharaan Peralatan dan Mesin Lainnya	Jumlah Peralatan dan Mesin Lainnya yang Dipelihara				6 Unit	6 Unit	6.000.000,00	6.000.000,00	4.000.000,00	-2.000.000,00	Kab. Empat Lawang, Semua Kecamatan, Semua Kel/Desa	DANA TRANSFER UMUM/DANA ALOKASI UMUM	Memperkuat Stabilitas Pohohtankam Dan Transformasi Pelayanan Publik	Memperkuat stabilitas pohohtankam dan transformasi pelayanan publik.Memperkuat stabilitas pohohtankam dan transformasi pelayanan publik		20.000.000,00	DNAS PARWISATA
2.	3.26.02	PROGRAM PENINGKATAN DAYA TARIK DESTINASI PARWISATA	Persentase Pelaku Usaha Pariwisata yang memenuhi standar (Tipe, Kriteria) Persentase Pemenuhan ananribas Pariwisata Persentase Peningkatan Kelompok Sadar Wisata			24 %	24 %	350.000.000,00	810.000.000,00	726.651.230,00	170.000.000,00						520.000.000,00	



















		Jumlah Sekolah Lapang Kelompok Tani yang Terbentuk dan Beroperasi				10 Unit	10 Unit	700.000.000,00	700.000.000,00	700.000.000,00	0,00	Kab. Empat Lawang, Semua Kecamatan, Semua Kel/Desa	DANA TRANSFER UMUM/DANA ALOKASI UMUM DAU YANG DITENTUKAN BERKUALITAS DAN BERKEADILAN	Memperkuat Ketahanan Ekonomi Untuk Pertumbuhan Yang Berkualitas dan Berkeadilan	Meningkatkan Pembangunan Ekonomi melalui pengeloban sektor pertanian			1.100.000.000,00	DNAS PERTANIAN		
3.27.07.2.01.0006		Perediaan dan Peningkatan Kapasitas Penyuluh pertanian				90 Orang	90 Orang	115.318.500,00	115.318.500,00	115.318.500,00	0,00	Kab. Empat Lawang, Semua Kecamatan, Semua Kel/Desa	DANA TRANSFER UMUM/DANA ALOKASI UMUM	Memperkuat Ketahanan Ekonomi Untuk Pertumbuhan Yang Berkualitas dan Berkeadilan	Meningkatkan Pembangunan Ekonomi melalui pengeloban sektor pertanian			126.850.000,00	DNAS PERTANIAN		
3.27.07.2.01.0008		Pembentukan Kelembagaan Ekonomi Petani				1 Unit	1 Unit	255.289.000,00	310.289.000,00	255.289.000,00	0,00	Kab. Empat Lawang, Pendopo Barat, Semua Kel/Desa	DANA TRANSFER UMUM/DANA ALOKASI UMUM	Memperkuat Ketahanan Ekonomi Untuk Pertumbuhan Yang Berkualitas dan Berkeadilan	Meningkatkan Pembangunan Ekonomi melalui pengeloban sektor pertanian			800.000.000,00	DNAS PERTANIAN		
3.27.07.2.01.0009		Diseminasi Informasi Teknis, Sosial, Ekonomi dan Inovasi Pertanian				1 Dokumen	2 Dokumen	100.319.000,00	293.533.000,00	293.533.000,00	193.215.000,00	Kab. Empat Lawang, Semua Kecamatan, Semua Kel/Desa	DANA TRANSFER UMUM/DANA ALOKASI UMUM	-	Meningkatkan Pembangunan Ekonomi melalui pengeloban sektor pertanian			0,00	DNAS PERTANIAN		
								<b>5.721.010.804,00</b>	<b>5.780.708.878,00</b>	<b>4.951.383.335,00</b>	<b>-769.627.469,00</b>							<b>8.403.543.699,00</b>			
3		<b>URUSAN PEMERINTAHAN PILIHAN</b>						<b>5.721.010.804,00</b>	<b>5.780.708.878,00</b>	<b>4.951.383.335,00</b>	<b>-769.627.469,00</b>							<b>8.403.543.699,00</b>			
3.30		<b>URUSAN PEMERINTAHAN BIDANG PERDAGANGAN</b>						<b>1.571.156.000,00</b>	<b>1.571.156.000,00</b>	<b>909.807.000,00</b>	<b>-661.349.000,00</b>							<b>3.150.317.500,00</b>			
1.	3.30.03	<b>PROGRAM PENINGKATAN SARANA DISTRIBUSI PERDAGANGAN</b>				0,0079 Persen persen		<b>97.885.500,00</b>	<b>97.885.500,00</b>	<b>397.885.500,00</b>	<b>244.614.500,00</b>							<b>342.500.000,00</b>			
	3.30.03.2.01	Pembinaan dan Pengelolaan Sarana Distribusi Perdagangan	Persentase Penataan dan Pemertapan Sesuai Standar			34 %	34 %	47.985.500,00	47.985.500,00	347.985.500,00	300.000.000,00			Memperkuat Ketahanan Ekonomi Untuk Pertumbuhan Yang Berkualitas dan Berkeadilan	Pembangunan wilayah berwawasan lingkungan mendorong interkoneksi wilayah, pertanian dan sektor perekonomian lainnya	Masyarakat Kabupaten Empat Lawang			270.500.000,00	DNAS PERINDUSTRIAN DAN PERDAGANGAN	
	3.30.03.2.01.0002	Facilitasi Pengelolaan Sarana Distribusi Perdagangan																			
		Jumlah Fasilitas Pengelolaan Sarana Distribusi Perdagangan				2 Unit	2 Unit	47.985.500,00	47.985.500,00	347.985.500,00	300.000.000,00	Kab. Empat Lawang, Pendopo, Kab. Empat Lawang, Tebing Tinggi, Ps. Tebing Tinggi	DANA TRANSFER UMUM/DANA ALOKASI UMUM	Memperkuat Ketahanan Ekonomi Untuk Pertumbuhan Yang Berkualitas dan Berkeadilan	Pembangunan wilayah berwawasan lingkungan mendorong interkoneksi wilayah, pertanian dan sektor perekonomian lainnya					270.500.000,00	DNAS PERINDUSTRIAN DAN PERDAGANGAN
	3.30.03.2.02	Pembinaan Terhadap Pengelola Sarana Distribusi Perdagangan Masyarakat di Wilayah Kerjanya	Persentase Sarana dan Prasarana Perdagangan Dalam Kondisi Baik			100 %	100 %	49.900.000,00	49.900.000,00	49.900.000,00	0,00			Memperkuat Ketahanan Ekonomi Untuk Pertumbuhan Yang Berkualitas dan Berkeadilan	Pembangunan wilayah berwawasan lingkungan mendorong interkoneksi wilayah, pertanian dan sektor perekonomian lainnya	Masyarakat Kabupaten Empat Lawang			72.000.000,00	DNAS PERINDUSTRIAN DAN PERDAGANGAN	
	3.30.03.2.02.0001	Pembinaan dan Pengendalian Pengelola Sarana Distribusi Perdagangan																			
		Jumlah Dokumen Hasil Pembinaan dan Pengendalian Kapada Pengelola Sarana Distribusi Perdagangan				1 Dokumen	1 Dokumen	49.900.000,00	49.900.000,00	49.900.000,00	0,00	Kab. Empat Lawang, Semua Kecamatan, Semua Kel/Desa, Kab. Empat Lawang, Tebing Tinggi, Ps. Tebing Tinggi	DANA TRANSFER UMUM/DANA ALOKASI UMUM	Memperkuat Ketahanan Ekonomi Untuk Pertumbuhan Yang Berkualitas dan Berkeadilan	Pembangunan wilayah berwawasan lingkungan mendorong interkoneksi wilayah, pertanian dan sektor perekonomian lainnya					72.000.000,00	DNAS PERINDUSTRIAN DAN PERDAGANGAN
2.	3.30.04	<b>PROGRAM STABILISASI HARGA BARANG KEBUTUHAN POKOK DAN BARANG PENTING</b>	Persentase resume update data harga produk yang distandarkan			16,16 Persen	16,16 Persen	<b>389.721.000,00</b>	<b>389.721.000,00</b>	<b>327.921.000,00</b>	<b>869.279.000,00</b>							<b>1.249.000.000,00</b>			













		Jumlah Pekerja Kerja yang Mendapatkan Pekerjaan Melalui Job Fair/Bursa Kerja				100 Orang	100 Orang	80.000.000,00	80.000.000,00	0,00	-80.000.000,00	Kab. Empat Lawang, Semua Kecamatan, Semua Kel/Desa	DANA TRANSFER UMLUM/DANA ALOKASI UMLUM	Meningkatkan Sumber Daya Manusia Yang Berkualitas Dan Berdaya Saing	Meningkatkan Sumber daya manusia berkualitas dan berdaya saing			90.000.000,00	DINAS TRANSMIGRASI DAN TENAGA KERJA
3.	2.07.05	PROGRAM HUBUNGAN INDUSTRIAL	Persentase hubungan industrial yang terselesaikan Persentase Tenaga kerja yang mendapatkan Perlindungan/jaminan			100 4,50 %	100 4,50 %	132.340.000,00	233.140.000,00	170.800.000,00	-31.840.000,00							100.500.000,00	
	2.07.05.2.02	Pencegahan dan Penyelesaian Perselisihan Hubungan Industrial, Mogok Kerja dan Penutupan Perusahaan di Daerah Kabupaten/Kota	Jumlah Perkara Perselisihan yang terselesaikan Jumlah Perselisihan yang dicegah PERSENTASE BADAN USANA, PEMERINTAH DAERAH DAN OPD TERKAIT YANG AKTIF MELAPORKAN KEPERSERTAAN JAMINAN KETENAGAKERJAAN PERSENTASE PERATURAN PERUSAHAAN YANG DIDAFTARKAN PERSENTASE PERUSAHAAN YANG TELAH MEMILIKI PERJUALAN KERJA BERSAMA YANG DIDAFTARKAN PERSENTASE PERUSAHAAN YANG TELAH MEMILIKI PKWT YANG DIDAFTARKAN			21 % 21,22 % 2 Kasus 3 Kasus 87,71 % 9,09 %	21 % 21,22 % 2 Kasus 3 Kasus 87,71 % 9,09 %	132.340.000,00	233.140.000,00	170.800.000,00	38.460.000,00			Memperkuat Stabilitas Pothukhankam Dan Transformasi Pelayanan Publik	Memperkuat stabilitas pothukhankam dan transformasi pelayanan publik Memperkuat stabilitas pothukhankam dan transformasi pelayanan publik	Masyarakat Kab Empat Lawang		100.500.000,00	DINAS TRANSMIGRASI DAN TENAGA KERJA
	2.07.05.2.02.0001	Pencegahan Perselisihan Hubungan Industrial, Mogok Kerja, dan Penutupan Perusahaan yang Berakibat/Berdampak pada Kepentingan di 1 (satu) Daerah Kabupaten/Kota	Jumlah Perselisihan yang Dicegah			2 Perkara	2 Perkara	70.000.000,00	170.800.000,00	170.800.000,00	100.800.000,00	Kab. Empat Lawang, Semua Kecamatan, Semua Kel/Desa	DANA TRANSFER UMLUM/DANA ALOKASI UMLUM	Memperkuat Stabilitas Pothukhankam Dan Transformasi Pelayanan Publik	Memperkuat stabilitas pothukhankam dan transformasi pelayanan publik Memperkuat stabilitas pothukhankam dan transformasi pelayanan publik			60.500.000,00	DINAS TRANSMIGRASI DAN TENAGA KERJA
	2.07.05.2.02.0002	Penyelesaian Perselisihan Hubungan Industrial, Mogok Kerja, dan Penutupan Perusahaan yang Berakibat/Berdampak pada Kepentingan di 1 (satu) Daerah Kabupaten/Kota	Jumlah Perkara Perselisihan yang Terselamatkan			1 Perkara	1 Perkara	62.340.000,00	62.340.000,00	0,00	-62.340.000,00	Kab. Empat Lawang, Semua Kecamatan, Semua Kel/Desa	DANA TRANSFER UMLUM/DANA ALOKASI UMLUM	Memperkuat Stabilitas Pothukhankam Dan Transformasi Pelayanan Publik	Memperkuat stabilitas pothukhankam dan transformasi pelayanan publik Memperkuat stabilitas pothukhankam dan transformasi pelayanan publik			40.000.000,00	DINAS TRANSMIGRASI DAN TENAGA KERJA
3		URUSAN PEMERINTAHAN PILIHAN						2.238.563.800,00	2.454.433.995,00	2.369.979.204,00	71.415.404,00							2.724.000.000,00	
	3.32	URUSAN PEMERINTAHAN BIDANG TRANSMIGRASI						2.238.563.800,00	2.454.433.995,00	2.369.979.204,00	71.415.404,00							2.724.000.000,00	
1.	3.32.01	PROGRAM PENUNJANG URUSAN PEMERINTAHAN DAERAH KABUPATEN/KOTA	MATURITAS SPK			3800 NILAI	3800 NILAI	2.098.563.800,00	2.314.433.995,00	2.229.979.204,00	473.436.200,00							2.572.000.000,00	
	3.32.01.2.01	Perencanaan, Penganggaran, dan Evaluasi Kinerja Perangkat Daerah	PERSENTASE HASIL MONEV YANG DITINDAKLANJUTI (PERSEN)			9 %	9 %	19.999.800,00	19.999.800,00	19.999.800,00	0,00			Memperkuat Stabilitas Pothukhankam Dan Transformasi Pelayanan Publik	Memperkuat stabilitas pothukhankam dan transformasi pelayanan publik Memperkuat stabilitas pothukhankam dan transformasi pelayanan publik	Disraketrans		42.000.000,00	DINAS TRANSMIGRASI DAN TENAGA KERJA
	3.32.01.2.01.0001	Penyusunan Dokumen Perencanaan Perangkat Daerah	Jumlah Dokumen Perencanaan Perangkat Daerah			1 Dokumen	1 Dokumen	9.999.800,00	9.999.800,00	9.999.800,00	0,00	Kab. Empat Lawang, Semua Kecamatan, Semua Kel/Desa	DANA TRANSFER UMLUM/DANA ALOKASI UMLUM	Memperkuat Stabilitas Pothukhankam Dan Transformasi Pelayanan Publik	Memperkuat stabilitas pothukhankam dan transformasi pelayanan publik Memperkuat stabilitas pothukhankam dan transformasi pelayanan publik			22.000.000,00	DINAS TRANSMIGRASI DAN TENAGA KERJA
	3.32.01.2.01.0006	Koordinasi dan Penyusunan Laporan Capaian Kinerja dan Mitisar Realisasi Kinerja SKPD	Jumlah Laporan Capaian Kinerja dan Mitisar Realisasi Kinerja SKPD dan Laporan Hasil Koordinasi Penyusunan Laporan Capaian Kinerja dan Mitisar Realisasi Kinerja SKPD			2 Laporan	2 Laporan	10.000.000,00	10.000.000,00	10.000.000,00	0,00	Kab. Empat Lawang, Semua Kecamatan, Semua Kel/Desa	DANA TRANSFER UMLUM/DANA ALOKASI UMLUM	Memperkuat Stabilitas Pothukhankam Dan Transformasi Pelayanan Publik	Memperkuat stabilitas pothukhankam dan transformasi pelayanan publik Memperkuat stabilitas pothukhankam dan transformasi pelayanan publik			20.000.000,00	DINAS TRANSMIGRASI DAN TENAGA KERJA
	3.32.01.2.02	Administrasi Keuangan Perangkat Daerah	PERSENTASE LAPORAN KEUANGAN PD YANG DISUSUN SESUAI STANDAR DAN TEPAT WAKTU (%)			70 %	70 %	1.583.990.500,00	1.498.659.763,00	1.607.900.904,00	23.910.404,00			Memperkuat Stabilitas Pothukhankam Dan Transformasi Pelayanan Publik	Memperkuat stabilitas pothukhankam dan transformasi pelayanan publik Memperkuat stabilitas pothukhankam dan transformasi pelayanan publik	Disraketrans		1.650.000.000,00	DINAS TRANSMIGRASI DAN TENAGA KERJA
	3.32.01.2.02.0001	Penyediaan Gaji dan Tunjangan ASN	Jumlah Orang yang Menerima Gaji dan Tunjangan ASN			17 Orangb utan	18 Orangb utan	1.583.990.500,00	1.498.659.763,00	1.607.900.904,00	23.910.404,00	Kab. Empat Lawang, Semua Kecamatan, Semua Kel/Desa	DANA TRANSFER UMLUM/DANA ALOKASI UMLUM	Memperkuat Stabilitas Pothukhankam Dan Transformasi Pelayanan Publik	Memperkuat stabilitas pothukhankam dan transformasi pelayanan publik Memperkuat stabilitas pothukhankam dan transformasi pelayanan publik			1.650.000.000,00	DINAS TRANSMIGRASI DAN TENAGA KERJA



		Jumlah Laporan Penyediaan Jasa Komunikasi, Sumber Daya Air dan Listrik yang Disediakan				1 Laporan	1 Laporan	13.200.000,00	138.179.932,00	10.800.000,00	-2.400.000,00	Kab. Empat Lawang, Semua Kecamatan, Semua Kel/Desa	DANA TRANSFER UMUM/DANA ALOKASI UMUM	Memperkuat Stabilitas Perekonomian Dan Transformasi Pelayaran Publik	Memperkuat stabilitas perekonomian dan transformasi pelayanan publik. Memperkuat stabilitas perekonomian dan transformasi pelayanan publik		45.000.000,00	DINAS TRANSMIGRASI DAN TENAGA KERJA
3.32.01.2.08.0004	Penyediaan Jasa Pelayaran Umum Kantor																	
		Jumlah Laporan Penyediaan Jasa Pelayaran Umum Kantor yang Disediakan				1 Laporan	1 Laporan	56.700.000,00	57.900.000,00	114.600.000,00	57.900.000,00	Kab. Empat Lawang, Semua Kecamatan, Semua Kel/Desa	DANA TRANSFER UMUM/DANA ALOKASI UMUM	Memperkuat Stabilitas Perekonomian Dan Transformasi Pelayaran Publik	Memperkuat stabilitas perekonomian dan transformasi pelayanan publik. Memperkuat stabilitas perekonomian dan transformasi pelayanan publik		120.000.000,00	DINAS TRANSMIGRASI DAN TENAGA KERJA
3.32.01.2.09	Pemeliharaan Barang Milik Daerah Penunjang Ususan Pemerintahan Daerah	PERSENTASE BARANG MILIK PD YANG DIPELIHARA SESUAI STANDAR				35 %	35 %	55.840.000,00	148.580.000,00	113.300.000,00	57.480.000,00			Memperkuat Stabilitas Perekonomian Dan Transformasi Pelayaran Publik	Memperkuat stabilitas perekonomian dan transformasi pelayanan publik	Desa/kecamatan	60.000.000,00	DINAS TRANSMIGRASI DAN TENAGA KERJA
3.32.01.2.09.0001	Penyediaan Jasa Pemeliharaan, Biaya Pemeliharaan, dan Pajak Kendaraan Perorangan Dinas atau Kendaraan Dinas Jabatan																	
		Jumlah Kendaraan Perorangan Dinas atau Kendaraan Dinas Jabatan yang Dipelihara dan dibayarkan Pajaknya				4 Unit	4 Unit	25.240.000,00	89.880.000,00	74.600.000,00	49.380.000,00	Kab. Empat Lawang, Semua Kecamatan, Semua Kel/Desa	DANA TRANSFER UMUM/DANA ALOKASI UMUM	Memperkuat Stabilitas Perekonomian Dan Transformasi Pelayaran Publik	Memperkuat stabilitas perekonomian dan transformasi pelayanan publik. Memperkuat stabilitas perekonomian dan transformasi pelayanan publik		30.000.000,00	DINAS TRANSMIGRASI DAN TENAGA KERJA
3.32.01.2.09.0002	Penyediaan Jasa Pemeliharaan, Biaya Pemeliharaan, Pajak dan Perizinan Kendaraan Dinas Operasional atau Lapangan																	
		Jumlah Kendaraan Dinas Operasional atau Lapangan yang Dipelihara dan dibayarkan Pajak dan Perizinannya				1 Unit	1 Unit	30.600.000,00	58.700.000,00	38.700.000,00	8.100.000,00	Kab. Empat Lawang, Semua Kecamatan, Semua Kel/Desa	DANA TRANSFER UMUM/DANA ALOKASI UMUM	Memperkuat Stabilitas Perekonomian Dan Transformasi Pelayaran Publik	Memperkuat stabilitas perekonomian dan transformasi pelayanan publik. Memperkuat stabilitas perekonomian dan transformasi pelayanan publik		30.000.000,00	DINAS TRANSMIGRASI DAN TENAGA KERJA
2.	3.32.04	PROGRAM PENGEMBANGAN KAWASAN TRANSMIGRASI	Persentase Potensi wilayah Ex Transmigrasi yang layak dikembangkan Persentase Pertumbuhan Lembaga ekonomi Masyarakat ex Transmigrasi			25 50 % %	25 50 % %	140.000.000,00	140.000.000,00	80.000.000,00	12.000.000,00						152.000.000,00	
3.32.04.2.01	Pengembangan Satuan Permukiman pada Tahap Kemardian	PERSENTASE PENDUDUK YANG MEMILIKI USAHA KECIL/UMUM/ANAK YANG DILATIH				0,045 %	0,045 %	140.000.000,00	140.000.000,00	80.000.000,00	-60.000.000,00			Memperkuat Ketahanan Ekonomi Untuk Pertumbuhan Yang Berkualitas dan Berkeadilan	Meningkatkan Sumber daya manusia berkualitas dan budaya saing Meningkatkan Sumber daya manusia berkualitas dan budaya saing	Masyarakat Kab Empat Lawang	152.000.000,00	DINAS TRANSMIGRASI DAN TENAGA KERJA
3.32.04.2.01.0001	Pengaturan SDM dalam rangka Kemardian Satuan Permukiman																	
		Jumlah Kepala Keluarga Transmigran yang Dibina				30 Kepala Keluarga	30 Kepala Keluarga	80.000.000,00	80.000.000,00	80.000.000,00	0,00	Kab. Empat Lawang, Semua Kecamatan, Semua Kel/Desa	DAU YANG DITENTUKAN P ENGGUNAANNYA BIDANG PENDIDIKAN	Memperkuat Ketahanan Ekonomi Untuk Pertumbuhan Yang Berkualitas dan Berkeadilan	Meningkatkan Sumber daya manusia berkualitas dan budaya saing Meningkatkan Sumber daya manusia berkualitas dan budaya saing		70.000.000,00	DINAS TRANSMIGRASI DAN TENAGA KERJA
3.32.04.2.01.0002	Pengaturan Infrastruktur Sosial, Ekonomi dan Kelembagaan dalam rangka Kemardian Satuan Permukiman																	
		Jumlah Satuan Permukiman yang Dikembangkan dalam rangka Pengaturan Infrastruktur Sosial, Ekonomi dan Kelembagaan				1 Satuan Permukiman	1 Satuan Permukiman	60.000.000,00	60.000.000,00	0,00	-60.000.000,00	Kab. Empat Lawang, Semua Kecamatan, Semua Kel/Desa	DANA TRANSFER UMUM/DANA ALOKASI UMUM	Memperkuat Ketahanan Ekonomi Untuk Pertumbuhan Yang Berkualitas dan Berkeadilan	Pembangunan wilayah berwawasan lingkungan mendorong interkoneksi wilayah pertanian dan sektor perekonomian lainnya Pembangunan wilayah berwawasan lingkungan mendorong interkoneksi wilayah pertanian dan sektor perekonomian lainnya		62.000.000,00	DINAS TRANSMIGRASI DAN TENAGA KERJA
		SEKRETARIAT DAERAH						45.443.250.832,00	52.987.616.161,00	49.212.000.110,00	3.768.749.278,00						62.399.509.049,00	
4		UNSUR PENDUKUNG URUSAN PEMERINTAHAN						45.125.603.232,00	52.669.968.561,00	48.986.152.510,00	3.860.549.278,00						61.993.759.089,00	
		SEKRETARIAT DAERAH						45.125.603.232,00	52.669.968.561,00	48.986.152.510,00	3.860.549.278,00						61.993.759.089,00	
1.	4.01.01	PROGRAM PENUNJANG URUSAN PEMERINTAHAN DAERAH KABUPATEN/KOTA	Nilai Maturisasi SPIP			4 Angka	4 Angka	29.881.973.932,00	36.898.400.261,00	35.980.073.905,00	14.270.891.818,00						44.152.865.750,00	
4.01.01.2.01	Perencanaan, Penganggaran, dan Evaluasi Kinerja Perangkat Daerah	Perencanaan, Penganggaran, dan Evaluasi Kinerja Perangkat Daerah				100 %	100 %	15.151.100,00	15.151.100,00	15.151.100,00	0,00			Memperkuat Stabilitas Perekonomian Dan Transformasi Pelayaran Publik	Memperkuat stabilitas perekonomian dan transformasi pelayanan publik. Memperkuat stabilitas perekonomian dan transformasi pelayanan publik	Pemerintah Kabupaten	16.666.430,00	SEKRETARIAT DAERAH
4.01.01.2.01.0001	Penyusunan Dokumen Perencanaan Perangkat Daerah	Jumlah Dokumen Perencanaan Perangkat Daerah				3 Dokumen	3 Dokumen	15.151.100,00	15.151.100,00	15.151.100,00	0,00	Kab. Empat Lawang, Semua Kecamatan, Semua Kel/Desa	DANA TRANSFER UMUM/DANA ALOKASI UMUM	Memperkuat Stabilitas Perekonomian Dan Transformasi Pelayaran Publik	Memperkuat stabilitas perekonomian dan transformasi pelayanan publik. Memperkuat stabilitas perekonomian dan transformasi pelayanan publik		16.666.430,00	SEKRETARIAT DAERAH

4.01.01.2.02	Administrasi Keuangan Perangkat Daerah	persentase laporan keuangan perangkat daerah yang disusun sesuai standar				100 %	100 %	6.064.122.477,00	6.974.473.806,00	7.604.248.369,00	1.540.125.892,00		Memperkuat Stabilitas Penguatnankam Dan Transformasi Pelayanan Publik	Memperkuat stabilitas penguatnankam dan transformasi pelayanan publik.Memperkuat stabilitas penguatnankam dan transformasi pelayanan publik	Pemerintah Kabupaten	7.453.259.160,00	SEKRETARIAT DAERAH	
4.01.01.2.02.0001	Persediaan Gaji dan Tunjangan ASN	Jumlah Orang yang Menerima Gaji dan Tunjangan ASN				14 Orang	14 Orang	5.729.510.677,00	6.257.588.206,00	6.887.362.769,00	1.157.852.092,00	Kab. Empat Lawang, Tebing Tinggi, Tanjungkumpang	DANA TRANSFER UMUM DANA ALOKASI UMUM	Memperkuat Stabilitas Penguatnankam Dan Transformasi Pelayanan Publik	Memperkuat stabilitas penguatnankam dan transformasi pelayanan publik.Memperkuat stabilitas penguatnankam dan transformasi pelayanan publik		6.664.685.000,00	SEKRETARIAT DAERAH
4.01.01.2.02.0003	Pelaksanaan Penastusahaan dan Pengujian/Verifikasi Keuangan SKPD	Jumlah Dokumen Penastusahaan dan Pengujian/Verifikasi Keuangan SKPD				11 Dokumen	11 Dokumen	80.390.900,00	165.741.200,00	195.741.200,00	115.350.300,00	Kab. Empat Lawang, Semua Kecamatan, Semua Kel/Desa	DANA TRANSFER UMUM DANA ALOKASI UMUM	Memperkuat Stabilitas Penguatnankam Dan Transformasi Pelayanan Publik	Memperkuat stabilitas penguatnankam dan transformasi pelayanan publik.Memperkuat stabilitas penguatnankam dan transformasi pelayanan publik		215.315.320,00	SEKRETARIAT DAERAH
4.01.01.2.02.0005	Koordinasi dan Penyusunan Laporan Keuangan Akhir Tahun SKPD	Jumlah Laporan Keuangan Akhir Tahun SKPD dan Laporan Hasil Koordinasi Penyusunan Laporan Keuangan Akhir Tahun SKPD				3 Laporan	3 Laporan	76.977.400,00	157.639.400,00	157.639.400,00	80.662.000,00	Kab. Empat Lawang, Semua Kecamatan, Semua Kel/Desa	DANA TRANSFER UMUM DANA ALOKASI UMUM	Memperkuat Stabilitas Penguatnankam Dan Transformasi Pelayanan Publik	Memperkuat stabilitas penguatnankam dan transformasi pelayanan publik.Memperkuat stabilitas penguatnankam dan transformasi pelayanan publik		173.403.340,00	SEKRETARIAT DAERAH
4.01.01.2.02.0007	Koordinasi dan Penyusunan Laporan Keuangan Bulanan Triwulanan Semesteran SKPD	Jumlah Laporan Keuangan Bulanan Triwulanan Semesteran SKPD dan Laporan Koordinasi Penyusunan Laporan Keuangan Bulanan Triwulanan Semesteran SKPD				12 Laporan	12 Laporan	85.721.600,00	187.582.000,00	187.582.000,00	101.860.400,00	Kab. Empat Lawang, Semua Kecamatan, Semua Kel/Desa	DANA TRANSFER UMUM DANA ALOKASI UMUM	Memperkuat Stabilitas Penguatnankam Dan Transformasi Pelayanan Publik	Memperkuat stabilitas penguatnankam dan transformasi pelayanan publik.Memperkuat stabilitas penguatnankam dan transformasi pelayanan publik		206.340.200,00	SEKRETARIAT DAERAH
4.01.01.2.02.0008	Penyusunan Pelaporan dan Analisis Prognosis Realisasi Anggaran	Jumlah Dokumen Pelaporan dan Analisis Prognosis Realisasi Anggaran				1 Dokumen	1 Dokumen	91.621.900,00	175.923.000,00	175.923.000,00	84.401.100,00	Kab. Empat Lawang, Semua Kecamatan, Semua Kel/Desa	DANA TRANSFER UMUM DANA ALOKASI UMUM	Memperkuat Stabilitas Penguatnankam Dan Transformasi Pelayanan Publik	Memperkuat stabilitas penguatnankam dan transformasi pelayanan publik.Memperkuat stabilitas penguatnankam dan transformasi pelayanan publik		193.515.300,00	SEKRETARIAT DAERAH
4.01.01.2.03	Administrasi Barang Milik Daerah pada Perangkat Daerah	persentase pendataan dan pelaporan barang milik perangkat daerah yang diindikasikan				85 %	85 %	181.916.000,00	181.916.000,00	181.916.000,00	0,00			Memperkuat Stabilitas Penguatnankam Dan Transformasi Pelayanan Publik	Memperkuat stabilitas penguatnankam dan transformasi pelayanan publik.Memperkuat stabilitas penguatnankam dan transformasi pelayanan publik	Pemerintah Kabupaten	200.113.859,00	SEKRETARIAT DAERAH
4.01.01.2.03.0004	Pembinaan, Pengawasan, dan Pengendalian Barang Milik Daerah pada SKPD	Jumlah Laporan Hasil Pembinaan, Pengawasan, dan Pengendalian Barang Milik Daerah pada SKPD				1 Laporan	1 Laporan	181.916.000,00	181.916.000,00	181.916.000,00	0,00	Kab. Empat Lawang, Tebing Tinggi, Tanjungkumpang	DANA TRANSFER UMUM DANA ALOKASI UMUM	Memperkuat Stabilitas Penguatnankam Dan Transformasi Pelayanan Publik	Memperkuat stabilitas penguatnankam dan transformasi pelayanan publik.Memperkuat stabilitas penguatnankam dan transformasi pelayanan publik		200.113.859,00	SEKRETARIAT DAERAH
4.01.01.2.05	Administrasi Kepegawaian Perangkat Daerah	Persentase capaian Kinerja Pegawai				100 %	100 %	327.935.000,00	498.760.000,00	483.812.000,00	155.877.000,00			Memperkuat Stabilitas Penguatnankam Dan Transformasi Pelayanan Publik	Memperkuat stabilitas penguatnankam dan transformasi pelayanan publik.Memperkuat stabilitas penguatnankam dan transformasi pelayanan publik	Pemerintah Kabupaten	603.636.000,00	SEKRETARIAT DAERAH
4.01.01.2.05.0002	Pengadaan Pakaian Dinas beserta Alatnya Kelengkapannya	Jumlah Paket Pakaian Dinas beserta Alat Kelengkapannya				1 Paket	1 Paket	186.500.000,00	336.500.000,00	346.217.000,00	159.717.000,00	Kab. Empat Lawang, Semua Kecamatan, Semua Kel/Desa	DANA TRANSFER UMUM DANA ALOKASI UMUM	Memperkuat Stabilitas Penguatnankam Dan Transformasi Pelayanan Publik	Memperkuat stabilitas penguatnankam dan transformasi pelayanan publik.Memperkuat stabilitas penguatnankam dan transformasi pelayanan publik		425.150.000,00	SEKRETARIAT DAERAH
4.01.01.2.05.0009	Pendidikan dan Pelatihan Pegawai Berdasarkan Tugas dan Fungsi	Jumlah Pegawai Berdasarkan Tugas dan Fungsi yang Mengikuti Pendidikan dan Pelatihan				15 Orang	15 Orang	141.435.000,00	162.260.000,00	137.595.000,00	-3.840.000,00	Kab. Empat Lawang, Semua Kecamatan, Semua Kel/Desa	DANA TRANSFER UMUM DANA ALOKASI UMUM	Memperkuat Stabilitas Penguatnankam Dan Transformasi Pelayanan Publik	Memperkuat stabilitas penguatnankam dan transformasi pelayanan publik.Memperkuat stabilitas penguatnankam dan transformasi pelayanan publik		178.486.000,00	SEKRETARIAT DAERAH





		Jumlah Unit Peralatan dan Mesin Lainnya yang Disediakan				3 Unit	3 Unit	644.620.000,00	887.120.000,00	760.050.000,00	115.430.000,00	Kab. Empat Lawang, Tanjungkampung	DANA TRANSFER UMUM/DANA ALOKASI UMUM	Memperkuat Stabilitas Penguatnarkam Dan Transformasi Pelayanan Publik	Memperkuat stabilitas penguatnarkam dan transformasi pelayanan publik.Memperkuat stabilitas penguatnarkam dan transformasi pelayanan publik			2.498.888.150,00	SEKRETARIAT DAERAH
4.01.01.2.07.0010	Pengadaan Sarana dan Prasarana Gedung Kantor atau Bangunan Lainnya	Jumlah Unit Sarana dan Prasarana Gedung Kantor atau Bangunan Lainnya yang Disediakan				3 Unit	3 Unit	732.631.354,00	637.020.354,00	637.020.354,00	104.189.000,00	Kab. Empat Lawang, Tanjungkampung	DANA TRANSFER UMUM/DANA ALOKASI UMUM	Memperkuat Stabilitas Penguatnarkam Dan Transformasi Pelayanan Publik	Memperkuat stabilitas penguatnarkam dan transformasi pelayanan publik.Memperkuat stabilitas penguatnarkam dan transformasi pelayanan publik			1.085.722.389,00	SEKRETARIAT DAERAH
4.01.01.2.08	Penyediaan Jasa Penunjang Usaha Pemerintahan Daerah	Persentase Terpenuhiya Pelayanan Administrasi Perkarantaraan				95 %	95 %	2.752.000.000,00	2.800.720.000,00	4.748.425.000,00	1.986.425.000,00			Memperkuat Stabilitas Penguatnarkam Dan Transformasi Pelayanan Publik	Memperkuat stabilitas penguatnarkam dan transformasi pelayanan publik.Memperkuat stabilitas penguatnarkam dan transformasi pelayanan publik	Pemerintah Kabupaten		3.029.642.000,00	SEKRETARIAT DAERAH
4.01.01.2.08.0001	Penyediaan Jasa Surat Menyurat	Jumlah Laporan Penyediaan Jasa Surat Menyurat				1 Laporan	1 Laporan	103.000.000,00	103.000.000,00	103.000.000,00	0,00	Kab. Empat Lawang, Tanjungkampung	DANA TRANSFER UMUM/DANA ALOKASI UMUM	Memperkuat Stabilitas Penguatnarkam Dan Transformasi Pelayanan Publik	Memperkuat stabilitas penguatnarkam dan transformasi pelayanan publik.Memperkuat stabilitas penguatnarkam dan transformasi pelayanan publik			113.300.000,00	SEKRETARIAT DAERAH
4.01.01.2.08.0002	Penyediaan Jasa Komunikasi, Sumber Daya Air dan Listrik	Jumlah Laporan Penyediaan Jasa Komunikasi, Sumber Daya Air dan Listrik yang Disediakan				1 Laporan	1 Laporan	1.236.000.000,00	1.236.000.000,00	1.236.000.000,00	0,00	Kab. Empat Lawang, Tanjungkampung	DANA TRANSFER UMUM/DANA ALOKASI UMUM	Memperkuat Stabilitas Penguatnarkam Dan Transformasi Pelayanan Publik	Memperkuat stabilitas penguatnarkam dan transformasi pelayanan publik.Memperkuat stabilitas penguatnarkam dan transformasi pelayanan publik			1.361.299.500,00	SEKRETARIAT DAERAH
4.01.01.2.08.0004	Penyediaan Jasa Pelayanan Umum Kantor	Jumlah Laporan Penyediaan Jasa Pelayanan Umum Kantor yang Disediakan				1 Laporan	1 Laporan	1.413.000.000,00	1.461.720.000,00	3.409.425.000,00	1.996.425.000,00	Kab. Empat Lawang, Tanjungkampung	DANA TRANSFER UMUM/DANA ALOKASI UMUM	Memperkuat Stabilitas Penguatnarkam Dan Transformasi Pelayanan Publik	Memperkuat stabilitas penguatnarkam dan transformasi pelayanan publik.Memperkuat stabilitas penguatnarkam dan transformasi pelayanan publik			1.555.042.500,00	SEKRETARIAT DAERAH
4.01.01.2.09	Pemeliharaan Barang Milik Daerah Penunjang Usaha Pemerintahan Daerah	Persentase barang milik PD yang dipelihara sesuai standar				90 %	90 %	4.377.796.500,00	5.127.636.500,00	4.419.486.581,00	41.680.081,00			Memperkuat Stabilitas Penguatnarkam Dan Transformasi Pelayanan Publik	Memperkuat stabilitas penguatnarkam dan transformasi pelayanan publik.Memperkuat stabilitas penguatnarkam dan transformasi pelayanan publik	Pemerintah Kabupaten		5.035.363.984,00	SEKRETARIAT DAERAH
4.01.01.2.09.0001	Penyediaan Jasa Pemeliharaan, Biaya Pemeliharaan, dan Pajak Kendaraan Perorangan Dinas atau Kendaraan Dinas Jabatan	Jumlah Kendaraan Perorangan Dinas atau Kendaraan Dinas Jabatan yang Dipelihara dan dibayarkan Pajaknya				18 Unit	18 Unit	844.040.000,00	844.040.000,00	943.960.000,00	99.920.000,00	Kab. Empat Lawang, Tanjungkampung	DANA TRANSFER UMUM/DANA ALOKASI UMUM	Memperkuat Stabilitas Penguatnarkam Dan Transformasi Pelayanan Publik	Memperkuat stabilitas penguatnarkam dan transformasi pelayanan publik.Memperkuat stabilitas penguatnarkam dan transformasi pelayanan publik			906.400.000,00	SEKRETARIAT DAERAH
4.01.01.2.09.0002	Penyediaan Jasa Pemeliharaan, Biaya Pemeliharaan, Pajak dan Perizinan Kendaraan Dinas Operasional atau Lapangan	Jumlah Kendaraan Dinas Operasional atau Lapangan yang Dipelihara dan dibayarkan Pajak dan Perizinan				1 Unit	1 Unit	2.814.796.500,00	2.744.796.500,00	2.700.296.500,00	-114.500.000,00	Kab. Empat Lawang, Tanjungkampung	DANA TRANSFER UMUM/DANA ALOKASI UMUM	Memperkuat Stabilitas Penguatnarkam Dan Transformasi Pelayanan Publik	Memperkuat stabilitas penguatnarkam dan transformasi pelayanan publik.Memperkuat stabilitas penguatnarkam dan transformasi pelayanan publik			3.096.293.984,00	SEKRETARIAT DAERAH
4.01.01.2.09.0006	Pemeliharaan Peralatan dan Mesin Lainnya	Jumlah Peralatan dan Mesin Lainnya yang Dipelihara				45 Unit	45 Unit	205.960.000,00	275.800.000,00	275.800.000,00	69.840.000,00	Kab. Empat Lawang, Tanjungkampung	DANA TRANSFER UMUM/DANA ALOKASI UMUM	Memperkuat Stabilitas Penguatnarkam Dan Transformasi Pelayanan Publik	Memperkuat stabilitas penguatnarkam dan transformasi pelayanan publik.Memperkuat stabilitas penguatnarkam dan transformasi pelayanan publik			303.380.000,00	SEKRETARIAT DAERAH
4.01.01.2.09.0010	Pemeliharaan/Rehabilitasi Sarana dan Prasarana Gedung Kantor atau Bangunan Lainnya	Jumlah Sarana dan Prasarana Gedung Kantor atau Bangunan Lainnya yang Dipelihara/Direhabilitasi				3 Unit	3 Unit	513.000.000,00	1.263.000.000,00	499.430.081,00	-13.569.919,00	Kab. Empat Lawang, Tanjungkampung	DANA TRANSFER UMUM/DANA ALOKASI UMUM	Memperkuat Stabilitas Penguatnarkam Dan Transformasi Pelayanan Publik	Memperkuat stabilitas penguatnarkam dan transformasi pelayanan publik.Memperkuat stabilitas penguatnarkam dan transformasi pelayanan publik			729.300.000,00	SEKRETARIAT DAERAH

4.01.01.2.11	Administrasi Keuangan dan Operasional Kepala Daerah dan Wakil Kepala Daerah	Jumlah Medical Check Up yang dilaksanakan dalam memonitoring Jaminan Kesehatan KCH dan WKDH				2 Keluarga	2 Keluarga	1.356.067.425,00	1.356.067.425,00	1.356.067.425,00	0,00			Memperkuat Stabilitas Penguatnankam Dan Transformasi Pelayaran Publik	Memperkuat stabilitas penguatnankam dan transformasi pelayaran publik.Memperkuat stabilitas penguatnankam dan transformasi pelayaran publik	Pemerintah Kabupaten	1.494.424.168,00	SEKRETARIAT DAERAH
4.01.01.2.11.0001	Perediaan Gaji dan Tunjangan Kepala Daerah dan Wakil Kepala Daerah																	
		Jumlah Orang yang Menerima Gaji dan Tunjangan Kepala Daerah dan Wakil Kepala Daerah				14 OrangB ulan	14 OrangB ulan	586.067.425,00	586.067.425,00	586.067.425,00	0,00	Kab. Empat Lawang, Tebing Tinggi, Tanjungkumpang	DANA TRANSFER LUMJUDANA ALOKASI UMUM	Memperkuat Stabilitas Penguatnankam Dan Transformasi Pelayaran Publik	Memperkuat stabilitas penguatnankam dan transformasi pelayaran publik.Memperkuat stabilitas penguatnankam dan transformasi pelayaran publik		644.674.168,00	SEKRETARIAT DAERAH
4.01.01.2.11.0003	Pelaksanaan Medical Check Up Kepala Daerah dan Wakil Kepala Daerah																	
		Jumlah Orang yang Mengikuti Medical Check Up Kepala Daerah dan Wakil Kepala Daerah				2 Orang	2 Orang	770.000.000,00	770.000.000,00	770.000.000,00	0,00	Kab. Empat Lawang, Tebing Tinggi, Tanjungkumpang	DANU YANG DITENTUKAN P ENGUNANNVA BESEHATAN	Memperkuat Stabilitas Penguatnankam Dan Transformasi Pelayaran Publik	Memperkuat stabilitas penguatnankam dan transformasi pelayaran publik.Memperkuat stabilitas penguatnankam dan transformasi pelayaran publik		849.750.000,00	SEKRETARIAT DAERAH
4.01.01.2.12	Facilitasi Kerumah tanggapan Sekretariat Daerah	Persentase petyayan pemeliharaan tata kelola rumah tangga				100 %	100 %	2.080.576.000,00	2.025.887.000,00	2.025.887.000,00	-54.689.000,00			Memperkuat Stabilitas Penguatnankam Dan Transformasi Pelayaran Publik	Memperkuat stabilitas penguatnankam dan transformasi pelayaran publik.Memperkuat stabilitas penguatnankam dan transformasi pelayaran publik	Pemerintah Kabupaten	4.313.195.700,00	SEKRETARIAT DAERAH
4.01.01.2.12.0001	Perediaan Kebutuhan Rumah Tangga Kepala Daerah																	
		Jumlah Paket Kebutuhan Rumah Tangga Kepala Daerah yang Disediakan				50 Paket	50 Paket	1.575.887.000,00	2.025.887.000,00	2.025.887.000,00	450.000.000,00	Kab. Empat Lawang, Tebing Tinggi, Tanjungkumpang	DANA TRANSFER LUMJUDANA ALOKASI UMUM	Memperkuat Stabilitas Penguatnankam Dan Transformasi Pelayaran Publik	Memperkuat stabilitas penguatnankam dan transformasi pelayaran publik.Memperkuat stabilitas penguatnankam dan transformasi pelayaran publik		2.228.475.700,00	SEKRETARIAT DAERAH
4.01.01.2.12.0002	Perediaan Kebutuhan Rumah Tangga Wakil Kepala Daerah																	
		Jumlah Paket Kebutuhan Rumah Tangga Wakil Kepala Daerah yang Disediakan				50 Paket	50 Paket	0,00	0,00	0,00	0,00	Kab. Empat Lawang, Tebing Tinggi, Tanjungkumpang	DANA TRANSFER LUMJUDANA ALOKASI UMUM	Memperkuat Stabilitas Penguatnankam Dan Transformasi Pelayaran Publik	Memperkuat stabilitas penguatnankam dan transformasi pelayaran publik.Memperkuat stabilitas penguatnankam dan transformasi pelayaran publik		1.529.550.000,00	SEKRETARIAT DAERAH
4.01.01.2.12.0003	Perediaan Kebutuhan Rumah Tangga Sekretariat Daerah																	
		Jumlah Paket Kebutuhan Rumah Tangga Sekretariat Daerah yang Disediakan				35 Paket	35 Paket	504.689.000,00	0,00	0,00	-504.689.000,00	Kab. Empat Lawang, Tebing Tinggi, Tanjungkumpang	DANA TRANSFER LUMJUDANA ALOKASI UMUM	Memperkuat Stabilitas Penguatnankam Dan Transformasi Pelayaran Publik	Memperkuat stabilitas penguatnankam dan transformasi pelayaran publik.Memperkuat stabilitas penguatnankam dan transformasi pelayaran publik		555.170.000,00	SEKRETARIAT DAERAH
4.01.01.2.13	Perataan Organisasi	NW SKM						1.193.015.400,00	1.193.015.400,00	832.175.400,00	-360.840.000,00			Memperkuat Stabilitas Penguatnankam Dan Transformasi Pelayaran Publik	Memperkuat stabilitas penguatnankam dan transformasi pelayaran publik.Memperkuat stabilitas penguatnankam dan transformasi pelayaran publik	Pemerintah Kabupaten	1.394.839.133,00	SEKRETARIAT DAERAH
4.01.01.2.13.0001	Pengadaan Kelembagaan dan Analisis Jabatan																	
		Jumlah Dokumen Pengelolan Kelembagaan dan Analisis Jabatan				1 Dokumen	1 Dokumen	352.549.800,00	352.549.800,00	248.033.800,00	-104.516.000,00	Kab. Empat Lawang, Tebing Tinggi, Tanjungkumpang	DANA TRANSFER LUMJUDANA ALOKASI UMUM	Memperkuat Stabilitas Penguatnankam Dan Transformasi Pelayaran Publik	Memperkuat stabilitas penguatnankam dan transformasi pelayaran publik.Memperkuat stabilitas penguatnankam dan transformasi pelayaran publik		422.461.597,00	SEKRETARIAT DAERAH
4.01.01.2.13.0002	Facilitasi Pelayaran Publik dan Tata Laksana																	
		Jumlah Laporan Hasil Facilitasi Pelayaran Publik dan Tata Laksana				1 Laporan	1 Laporan	495.118.600,00	495.118.600,00	323.142.600,00	-171.976.000,00	Kab. Empat Lawang, Tebing Tinggi, Tanjungkumpang	DANA TRANSFER LUMJUDANA ALOKASI UMUM	Memperkuat Stabilitas Penguatnankam Dan Transformasi Pelayaran Publik	Memperkuat stabilitas penguatnankam dan transformasi pelayaran publik.Memperkuat stabilitas penguatnankam dan transformasi pelayaran publik		592.495.099,00	SEKRETARIAT DAERAH
4.01.01.2.13.0003	Peningkatan Kinerja dan Reformasi Birokrasi																	
		Jumlah Dokumen Peningkatan Kinerja dan Reformasi Birokrasi				1 Dokumen	1 Dokumen	345.347.000,00	345.347.000,00	260.999.000,00	-84.348.000,00	Kab. Empat Lawang, Tebing Tinggi, Tanjungkumpang	DANA TRANSFER LUMJUDANA ALOKASI UMUM	Memperkuat Stabilitas Penguatnankam Dan Transformasi Pelayaran Publik	Memperkuat stabilitas penguatnankam dan transformasi pelayaran publik.Memperkuat stabilitas penguatnankam dan transformasi pelayaran publik		379.682.437,00	SEKRETARIAT DAERAH





		Jumlah Laporan Hasil Pengadaan Evaluasi dan Pelaporan Pelaksanaan Pembangunan				1 Laporan	1 Laporan	168.100.000,00	168.100.000,00	198.544.000,00	30.444.000,00	Kab. Empat Lawang, Tebing Tinggi, Tanjungkampung	DANA TRANSFER UMUM/DANA ALOKASI UMUM	Memperkuat Stabilitas Perekonomian Dan Transformasi Pelayanan Publik	Memperkuat stabilitas perekonomian dan transformasi pelayanan publik		184.910,075,00	SEKRETARIAT DAERAH
4.01.03.2.03	Pengadaan Pengadaan Barang dan Jasa	Nilai kualifikasi dan kompetensi SDM PSU Nilai pemaksimalan sistem pengadaan Nilai Tingkat Kematangan UKPELJ				1 Angka 22,22 Angka 8,08 Angka	1 Angka 22,22 Angka 8,08 Angka	1.162.696.900,00	1.162.696.900,00	892.359.800,00	-270.337.100,00			Memperkuat Stabilitas Perekonomian Dan Transformasi Pelayanan Publik	Memperkuat stabilitas perekonomian dan transformasi pelayanan publik	Pemerintah Kabupaten	1.337.400,224,00	SEKRETARIAT DAERAH
4.01.03.2.03.0001	Pengadaan Pengadaan Barang dan Jasa																	
		Jumlah Dokumen Hasil Pengadaan Pengadaan Barang dan Jasa				280 Dokumen	280 Dokumen	810.880.100,00	810.880.100,00	641.923.800,00	-168.938.300,00	Kab. Empat Lawang, Tebing Tinggi, Tanjungkampung	DANA TRANSFER UMUM/DANA ALOKASI UMUM	Memperkuat Stabilitas Perekonomian Dan Transformasi Pelayanan Publik	Memperkuat stabilitas perekonomian dan transformasi pelayanan publik		914.985.874,00	SEKRETARIAT DAERAH
4.01.03.2.03.0002	Pengadaan Layanan Pengadaan Secara Elektronik																	
		Jumlah Dokumen Hasil Layanan Pengadaan Secara Elektronik				280 Dokumen	280 Dokumen	204.716.000,00	204.716.000,00	161.216.000,00	-43.500.000,00	Kab. Empat Lawang, Tebing Tinggi, Tanjungkampung	DANA TRANSFER UMUM/DANA ALOKASI UMUM	Memperkuat Stabilitas Perekonomian Dan Transformasi Pelayanan Publik	Memperkuat stabilitas perekonomian dan transformasi pelayanan publik		241.237.980,00	SEKRETARIAT DAERAH
4.01.03.2.03.0003	Pembinaan dan Advokasi Pengadaan Barang dan Jasa																	
		Jumlah Orang yang Mengikuti Pembinaan dan Advokasi Pengadaan Barang dan Jasa				50 Orang	50 Orang	147.120.800,00	147.120.800,00	89.220.000,00	-57.900.800,00	Kab. Empat Lawang, Tebing Tinggi, Tanjungkampung	DANA TRANSFER UMUM/DANA ALOKASI UMUM	Memperkuat Stabilitas Perekonomian Dan Transformasi Pelayanan Publik	Memperkuat stabilitas perekonomian dan transformasi pelayanan publik		181.176.670,00	SEKRETARIAT DAERAH
5	UNSUR PENUNJANG URUSAN PEMERINTAH							317.647.600,00	317.647.600,00	225.847.600,00	-91.800.000,00						405.749.960,00	
5.06	PENGELOLAAN PERBATASAN							317.647.600,00	317.647.600,00	225.847.600,00	-91.800.000,00						405.749.960,00	
1.	5.06.02	PROGRAM PENGELOLAAN PERBATASAN	Persentase Segmen Batas yang telah tuntas			100 %	100 %	317.647.600,00	317.647.600,00	225.847.600,00	88.102.360,00						405.749.960,00	
5.06.02.2.02	Pelaksanaan Kewilayahan Perbatasan	Persentase Segmen batas antar Wilayah dan Data Toponimi yang tercatat				100 %	100 %	317.647.600,00	317.647.600,00	225.847.600,00	-91.800.000,00			Memperkuat Stabilitas Perekonomian Dan Transformasi Pelayanan Publik	Memperkuat stabilitas perekonomian dan transformasi pelayanan publik	Pemerintah Kabupaten	405.749.960,00	SEKRETARIAT DAERAH
5.06.02.2.02.0001	Koordinasi, Integrasi, dan Sinkronisasi Pembangunan Kawasan Perbatasan																	
		Jumlah Dokumen Hasil Koordinasi, Integrasi, dan Sinkronisasi Pembangunan Kawasan Perbatasan				3 Dokumen	3 Dokumen	317.647.600,00	317.647.600,00	225.847.600,00	-91.800.000,00	Kab. Empat Lawang, Semua Kecamatan, Semua Kel/Desa	DANA TRANSFER UMUM/DANA ALOKASI UMUM	Memperkuat Stabilitas Perekonomian Dan Transformasi Pelayanan Publik	Memperkuat stabilitas perekonomian dan transformasi pelayanan publik		405.749.960,00	SEKRETARIAT DAERAH
								50.161.628.933,00	57.377.257.752,00	51.056.082.128,00	894.453.193,00						69.311.756.000,00	
4	UNSUR PENDUKUNG URUSAN PEMERINTAH							50.161.628.933,00	57.377.257.752,00	51.056.082.128,00	894.453.193,00						69.311.756.000,00	
4.02	SEKRETARIAT DPRD							50.161.628.933,00	57.377.257.752,00	51.056.082.128,00	894.453.193,00						69.311.756.000,00	
1.	4.02.01	PROGRAM PENUNJANG URUSAN PEMERINTAH DAERAH KABUPATEN/KOTA				4.322 angka	4.322 angka	27.865.748.933,00	34.856.377.752,00	30.391.272.128,00	15.920.437.067,00						43.786.186.000,00	
4.02.01.2.01	Perencanaan, Penganggaran, dan Evaluasi Kinerja Perangkat Daerah	Kontribusi Terhadap Capaian RKU PD				98 %	98 %	30.333.000,00	30.333.000,00	30.333.000,00	0,00			Memperkuat Stabilitas Perekonomian Dan Transformasi Pelayanan Publik	Memperkuat stabilitas perekonomian dan transformasi pelayanan publik	sebelum	42.500.000,00	SEKRETARIAT DPRD
4.02.01.2.01.0001	Penyusunan Dokumen Perencanaan Perangkat Daerah																	
		Jumlah Dokumen Perencanaan Perangkat Daerah				1 Dokumen	1 Dokumen	10.000.000,00	10.000.000,00	10.000.000,00	0,00	Kab. Empat Lawang, Semua Kecamatan, Semua Kel/Desa	DANA TRANSFER UMUM/DANA ALOKASI UMUM	Memperkuat Stabilitas Perekonomian Dan Transformasi Pelayanan Publik	Memperkuat stabilitas perekonomian dan transformasi pelayanan publik		17.500.000,00	SEKRETARIAT DPRD
4.02.01.2.01.0006	Koordinasi dan Penyusunan Laporan Capaian Kinerja dan Bkhsar Realisasi Kinerja SKPD							20.333.000,00	20.333.000,00	20.333.000,00	0,00	Kab. Empat Lawang, Semua Kecamatan, Semua Kel/Desa	DANA TRANSFER UMUM/DANA ALOKASI UMUM	Memperkuat Stabilitas Perekonomian Dan Transformasi Pelayanan Publik	Memperkuat stabilitas perekonomian dan transformasi pelayanan publik		25.000.000,00	SEKRETARIAT DPRD
		Jumlah Laporan Capaian Kinerja dan Bkhsar Realisasi Kinerja SKPD dan Laporan Hasil Koordinasi Penyusunan Laporan Capaian Kinerja dan Bkhsar Realisasi Kinerja SKPD				1 Laporan	1 Laporan	20.333.000,00	20.333.000,00	20.333.000,00	0,00	Kab. Empat Lawang, Semua Kecamatan, Semua Kel/Desa	DANA TRANSFER UMUM/DANA ALOKASI UMUM	Memperkuat Stabilitas Perekonomian Dan Transformasi Pelayanan Publik	Memperkuat stabilitas perekonomian dan transformasi pelayanan publik		25.000.000,00	SEKRETARIAT DPRD







		Jumlah Gedung Kantor dan Bangunan Lainnya yang Dipelihara/Dimatikan				1 Unit	1 Unit	200.011.525,00	180.623.224,00	75.097.439,00	-124.914.086,00	Kab. Empat Lawang, Semua Kecamatan, Semua Kel/Desa	DANA TRANSFER UMUM/DANA ALOKASI UMUM	Memperkuat Stabilitas Penguatnarkam Dan Transformasi Pelayanan Publik	Memperkuat stabilitas penguatnarkam dan transformasi pelayanan publik.Memperkuat stabilitas penguatnarkam dan transformasi pelayanan publik			242.000.000,00	SEKRETARIAT DPRD
4.02.01.2.15	Layanan Keuangan dan Kesejahteraan DPRD	Persentase Laporan Keuangan DPRD yang disusun sesuai standar dan tepat waktu (%)				100 %	100 %	17.319.499.862,00	20.863.908.720,00	16.056.800.490,00	-1.262.699.372,00			Memperkuat Stabilitas Penguatnarkam Dan Transformasi Pelayanan Publik	Memperkuat stabilitas penguatnarkam dan transformasi pelayanan publik.Memperkuat stabilitas penguatnarkam dan transformasi pelayanan publik	setwan		30.031.594.000,00	SEKRETARIAT DPRD
4.02.01.2.15.0001	Penyetenggaraan Administrasi Keuangan DPRD																		
		Jumlah Anggaran DPRD yang Menerima Hak Keuangan DPRD				35 Orang/ulan	35 Orang/ulan	17.103.499.862,00	19.861.908.720,00	15.343.800.490,00	-1.759.699.372,00	Kab. Empat Lawang, Semua Kecamatan, Semua Kel/Desa	DANA TRANSFER UMUM/DANA ALOKASI UMUM	Memperkuat Stabilitas Penguatnarkam Dan Transformasi Pelayanan Publik	Memperkuat stabilitas penguatnarkam dan transformasi pelayanan publik.Memperkuat stabilitas penguatnarkam dan transformasi pelayanan publik			23.770.234.000,00	SEKRETARIAT DPRD
4.02.01.2.15.0002	Penyediaan Pakan Dinas dan Anlat DPRD																		
		Jumlah Paket Pakan Dinas dan Anlat DPRD yang Disediakan				2 Paket	2 Paket	216.000.000,00	1.002.000.000,00	713.000.000,00	489.000.000,00	Kab. Empat Lawang, Semua Kecamatan, Semua Kel/Desa	DANA TRANSFER UMUM/DANA ALOKASI UMUM	Memperkuat Stabilitas Penguatnarkam Dan Transformasi Pelayanan Publik	Memperkuat stabilitas penguatnarkam dan transformasi pelayanan publik.Memperkuat stabilitas penguatnarkam dan transformasi pelayanan publik			261.960.000,00	SEKRETARIAT DPRD
4.02.01.2.16	Layanan Administrasi DPRD	Persentase pemenuhan Sarana dan Prasarana/Rumah Dinas DPRD				98 %	98 %	3.409.643.000,00	4.209.643.000,00	3.333.221.000,00	-76.422.000,00			Memperkuat Stabilitas Penguatnarkam Dan Transformasi Pelayanan Publik	Memperkuat stabilitas penguatnarkam dan transformasi pelayanan publik.Memperkuat stabilitas penguatnarkam dan transformasi pelayanan publik	setwan		1.211.210.000,00	SEKRETARIAT DPRD
4.02.01.2.16.0003	Fasilitas Rapat Koordinasi dan Konsultasi DPRD																		
		Jumlah Laporan Hasil Fasilitas Rapat Koordinasi dan Konsultasi DPRD				1 Laporan	1 Laporan	785.000.000,00	1.585.000.000,00	1.200.005.000,00	415.005.000,00	Kab. Empat Lawang, Semua Kecamatan, Semua Kel/Desa	DANA TRANSFER UMUM/DANA ALOKASI UMUM	Memperkuat Stabilitas Penguatnarkam Dan Transformasi Pelayanan Publik	Memperkuat stabilitas penguatnarkam dan transformasi pelayanan publik.Memperkuat stabilitas penguatnarkam dan transformasi pelayanan publik			949.850.000,00	SEKRETARIAT DPRD
4.02.01.2.16.0004	Penyediaan Kebutuhan Rumah Tangga DPRD																		
		Jumlah Paket Kebutuhan Rumah Tangga DPRD yang Disediakan				3 Paket	3 Paket	2.624.643.000,00	2.624.643.000,00	2.133.216.000,00	-491.427.000,00	Kab. Empat Lawang, Semua Kecamatan, Semua Kel/Desa	DANA TRANSFER UMUM/DANA ALOKASI UMUM	Memperkuat Stabilitas Penguatnarkam Dan Transformasi Pelayanan Publik	Memperkuat stabilitas penguatnarkam dan transformasi pelayanan publik.Memperkuat stabilitas penguatnarkam dan transformasi pelayanan publik			261.960.000,00	SEKRETARIAT DPRD
2.	4.02.02	PROGRAM DUKUNGAN PELAKSANAAN TUGAS DAN FUNGSI DPRD	Persentase Raperda yang di sahkan tepat waktu Persentase Fasilitas Raperda yang di sahkan (Persentase)			100 %	100 %	22.295.880.000,00	22.520.880.000,00	20.674.810.000,00	3.229.690.000,00							25.525.570.000,00	
4.02.02.2.01	Pembentukan Peraturan Daerah dan Peraturan DPRD	Persentase usulan Raperda yang dibahas				98 %	98 %	700.000.000,00	950.000.000,00	450.000.000,00	-250.000.000,00			Memperkuat Stabilitas Penguatnarkam Dan Transformasi Pelayanan Publik	Memperkuat stabilitas penguatnarkam dan transformasi pelayanan publik.Memperkuat stabilitas penguatnarkam dan transformasi pelayanan publik	Kab Empat Lawang		847.000.000,00	SEKRETARIAT DPRD
4.02.02.2.01.0002	Pembahasan Rancangan Peraturan Daerah																		
		Jumlah Dokumen Hasil Pembahasan Rancangan Peraturan Daerah				10 Dokumen	10 Dokumen	600.000.000,00	850.000.000,00	400.000.000,00	-200.000.000,00	Kab. Empat Lawang, Semua Kecamatan, Semua Kel/Desa	DANA TRANSFER UMUM/DANA ALOKASI UMUM	Memperkuat Stabilitas Penguatnarkam Dan Transformasi Pelayanan Publik	Memperkuat stabilitas penguatnarkam dan transformasi pelayanan publik.Memperkuat stabilitas penguatnarkam dan transformasi pelayanan publik			726.000.000,00	SEKRETARIAT DPRD
4.02.02.2.01.0003	Penyetenggaraan Kajian Perundang-Undangan																		
		Jumlah Dokumen Kajian Perundang-Undangan				8 Dokumen	8 Dokumen	100.000.000,00	100.000.000,00	50.000.000,00	-50.000.000,00	Kab. Empat Lawang, Semua Kecamatan, Semua Kel/Desa	DANA TRANSFER UMUM/DANA ALOKASI UMUM	Memperkuat Stabilitas Penguatnarkam Dan Transformasi Pelayanan Publik	Memperkuat stabilitas penguatnarkam dan transformasi pelayanan publik.Memperkuat stabilitas penguatnarkam dan transformasi pelayanan publik			121.000.000,00	SEKRETARIAT DPRD
4.02.02.2.02	Pembahasan Kebijakan Anggaran	Persentase Fasilitas Raperda yang di sahkan (Persentase)				98 %	98 %	200.000.000,00	400.000.000,00	200.000.000,00	0,00			Memperkuat Stabilitas Penguatnarkam Dan Transformasi Pelayanan Publik	Memperkuat stabilitas penguatnarkam dan transformasi pelayanan publik.Memperkuat stabilitas penguatnarkam dan transformasi pelayanan publik	OPD Kab. Empat Lawang		440.000.000,00	SEKRETARIAT DPRD
4.02.02.2.02.0001	Pembahasan KUA dan PPAS																		







		Jumlah Laporan Penyediaan Jasa Pelayanan Umum Kantor yang Disediakan					12 Laporan	12 Laporan	120.600.000,00	120.600.000,00	139.500.000,00	18.900.000,00	Kab. Empat Lawang, Tebing Tinggi, Semua Kel/Desa	DANA TRANSFER LUMUM DANA ALOKASI LUMUM	Memperkuat Stabilitas Penguatnarkam Dan Transformasi Pelayanan Publik	Memperkuat stabilitas penguatnarkam dan transformasi pelayanan publik			140.000.000,00	BADAN PERENCANAAN PEMBANGUNAN DAERAH, PENELITIAN DAN PENGEMBANGAN
5.01.01.2.09	Pemeliharaan Barang Milik Daerah Perunging Uhusan Pemerintahan Daerah	Persentase barang milik PD yang dipelihara sesuai standar Dapedsda dan Libang					100 %	100 %	600.341.150,00	600.341.150,00	215.341.150,00	-385.000.000,00			Memperkuat Stabilitas Penguatnarkam Dan Transformasi Pelayanan Publik	Memperkuat stabilitas penguatnarkam dan transformasi pelayanan publik	BADAN PERENCANAAN PEMBANGUNAN DAERAH, PENELITIAN DAN PENGEMBANGAN		270.000.000,00	BADAN PERENCANAAN PEMBANGUNAN DAERAH, PENELITIAN DAN PENGEMBANGAN
5.01.01.2.09.0001	Penyediaan Jasa Pemeliharaan, Biaya Pemeliharaan, dan Pajak Kendaraan Perorangan Dinas atau Kendaraan Dinas Jabatan																			
		Jumlah Kendaraan Perorangan Dinas atau Kendaraan Dinas Jabatan yang Dipelihara dan dibayarkan Pakainya					1 Unit	1 Unit	49.990.000,00	49.990.000,00	49.990.000,00	0,00	Kab. Empat Lawang, Semua Kel/Desa	DANA TRANSFER LUMUM DANA ALOKASI LUMUM	Memperkuat Stabilitas Penguatnarkam Dan Transformasi Pelayanan Publik	Memperkuat stabilitas penguatnarkam dan transformasi pelayanan publik			50.000.000,00	BADAN PERENCANAAN PEMBANGUNAN DAERAH, PENELITIAN DAN PENGEMBANGAN
5.01.01.2.09.0002	Penyediaan Jasa Pemeliharaan, Biaya Pemeliharaan, Pajak dan Perizinan Kendaraan Dinas Operasional atau Lapangan																			
		Jumlah Kendaraan Dinas Operasional atau Lapangan yang Dipelihara dan dibayarkan Pajak dan Perizinan					8 Unit	8 Unit	84.991.150,00	84.991.150,00	84.991.150,00	0,00	Kab. Empat Lawang, Semua Kel/Desa	DANA TRANSFER LUMUM DANA ALOKASI LUMUM	Memperkuat Stabilitas Penguatnarkam Dan Transformasi Pelayanan Publik	Memperkuat stabilitas penguatnarkam dan transformasi pelayanan publik			85.000.000,00	BADAN PERENCANAAN PEMBANGUNAN DAERAH, PENELITIAN DAN PENGEMBANGAN
5.01.01.2.09.0006	Pemeliharaan Peralatan dan Mesin Lainnya																			
		Jumlah Peralatan dan Mesin Lainnya yang Dipelihara					25 Unit	25 Unit	85.000.000,00	85.000.000,00	50.000.000,00	-35.000.000,00	Kab. Empat Lawang, Semua Kel/Desa	DANA TRANSFER LUMUM DANA ALOKASI LUMUM	Memperkuat Stabilitas Penguatnarkam Dan Transformasi Pelayanan Publik	Memperkuat stabilitas penguatnarkam dan transformasi pelayanan publik			85.000.000,00	BADAN PERENCANAAN PEMBANGUNAN DAERAH, PENELITIAN DAN PENGEMBANGAN
5.01.01.2.09.0009	Pemeliharaan/Rehabilitasi Gedung Kantor dan Bangunan Lainnya																			
		Jumlah Gedung Kantor dan Bangunan Lainnya yang Dipelihara/Direhabilitasi					1 Unit	1 Unit	380.360.000,00	380.360.000,00	30.360.000,00	-350.000.000,00	Kab. Empat Lawang, Semua Kel/Desa	DANA TRANSFER LUMUM DANA ALOKASI LUMUM	Memperkuat Stabilitas Penguatnarkam Dan Transformasi Pelayanan Publik	Memperkuat stabilitas penguatnarkam dan transformasi pelayanan publik			50.000.000,00	BADAN PERENCANAAN PEMBANGUNAN DAERAH, PENELITIAN DAN PENGEMBANGAN
2.	5.01.02	PROGRAM PERENCANAAN, PENGENDALIAN DAN EVALUASI PEMBANGUNAN DAERAH	Persentase analisis data statistik yang dilakukan dalam penyusunan dokumen perencanaan daerah				100 %	100 %	1.134.806.000,00	1.163.393.000,00	1.111.726.000,00	-147.306.000,00							887.500.000,00	
			Persentase capaian target kinerja perangkat daerah yang termasuk kategori tinggi dan sangat tinggi				50 %	50 %												
5.01.02.2.01	Penyusunan Perencanaan dan Penderaan	Persentase usulan masyarakat dan pakar yang terakomodir dalam RKPD	Persentase usulan (prioritas daerah) dari stakeholder yang terakomodir dalam RKPD				100 %	100 %	873.023.000,00	874.589.000,00	839.082.000,00	-33.941.000,00							672.500.000,00	BADAN PERENCANAAN PEMBANGUNAN DAERAH, PENELITIAN DAN PENGEMBANGAN
			Persentase usulan (prioritas daerah) dari stakeholder yang terakomodir dalam RKPD				8 %	8 %												
5.01.02.2.01.0003	Pelaksanaan Konsultasi Publik																			
		Jumlah Berita Acara Konsultasi Publik					1 Berita Acara	1 Berita Acara	21.412.000,00	21.235.000,00	10.155.000,00	-11.267.000,00	Kab. Empat Lawang, Tebing Tinggi, Tanjungkumpang	DANA TRANSFER LUMUM DANA ALOKASI LUMUM		Memperkuat stabilitas penguatnarkam dan transformasi pelayanan publik			40.000.000,00	BADAN PERENCANAAN PEMBANGUNAN DAERAH, PENELITIAN DAN PENGEMBANGAN
5.01.02.2.01.0004	Koordinasi Pelaksanaan Forum Perangkat Daerah/Lintas Perangkat Daerah																			
		Jumlah Berita Acara Forum Perangkat Daerah/Lintas Perangkat Daerah					1 Berita Acara	1 Berita Acara	15.000.000,00	21.993.000,00	13.273.000,00	-1.727.000,00	Kab. Empat Lawang, Tebing Tinggi, Tanjungkumpang	DANA TRANSFER LUMUM DANA ALOKASI LUMUM	Memperkuat Stabilitas Penguatnarkam Dan Transformasi Pelayanan Publik	Memperkuat stabilitas penguatnarkam dan transformasi pelayanan publik			17.500.000,00	BADAN PERENCANAAN PEMBANGUNAN DAERAH, PENELITIAN DAN PENGEMBANGAN
5.01.02.2.01.0005	Pelaksanaan Musrenbang Kabupaten/Kota																			
		Jumlah Berita Acara Musrenbang Kabupaten/Kota					1 Berita Acara	1 Berita Acara	263.935.000,00	265.505.000,00	94.165.000,00	-169.770.000,00	Kab. Empat Lawang, Tebing Tinggi, Tanjungkumpang	DANA TRANSFER LUMUM DANA ALOKASI LUMUM	Memperkuat Stabilitas Penguatnarkam Dan Transformasi Pelayanan Publik	Memperkuat stabilitas penguatnarkam dan transformasi pelayanan publik			225.000.000,00	BADAN PERENCANAAN PEMBANGUNAN DAERAH, PENELITIAN DAN PENGEMBANGAN
5.01.02.2.01.0007	Koordinasi Penyusunan dan Penetapan Dokumen Perencanaan Pembangunan Daerah Kabupaten/Kota																			

			Jumlah Dokumen Perencanaan Pembangunan Daerah KabupatenKota yang Diadopsan (RPJPD/RPJM/RKPD)				1 Dokumen	1 Dokumen	572.676.000,00	565.856.000,00	721.489.000,00	148.813.000,00	Kab. Empat Lawang, Tebing Tinggi, Tanjungkampung	DANA TRANSFER UMUM/DANA ALOKASI UMUM	Memperkuat Stabilitas Perekonomian Dan Transformasi Pelayanan Publik	Memperkuat stabilitas perekonomian dan transformasi pelayanan publik.Memperkuat stabilitas perekonomian dan transformasi pelayanan publik			390.000.000,00	BADAN PERENCANAAN PEMBANGUNAN DAERAH, PENELITIAN DAN PENGEMBANGAN
5.01.02.2.03	Pengembangan, Evaluasi dan Pelaporan Bidang Perencanaan Pembangunan Daerah	Persentase hasil monitoring perangkat daerah yang diadopsikan Persentase perangkat daerah yang melakukan evaluasi sesuai standar dan tepat waktu					100 % 72,72 %	100 % 72,72 %	225.732.000,00	246.271.000,00	232.011.000,00	6.279.000,00			Memperkuat Stabilitas Perekonomian Dan Transformasi Pelayanan Publik	Memperkuat stabilitas perekonomian dan transformasi pelayanan publik.Memperkuat stabilitas perekonomian dan transformasi pelayanan publik	Perangkat Daerah Empat Lawang		275.000.000,00	BADAN PERENCANAAN PEMBANGUNAN DAERAH, PENELITIAN DAN PENGEMBANGAN
5.01.02.2.03.0001	Koordinasi Pengendalian Perencanaan dan Pelaksanaan Pembangunan Daerah di KabupatenKota																			
		Jumlah Laporan Hasil Pengendalian Perencanaan dan Pelaksanaan Pembangunan					4 Laporan	4 Laporan	85.349.000,00	88.748.000,00	45.341.000,00	-40.008.000,00	Kab. Empat Lawang, Tebing Tinggi, Tanjungkampung	DANA TRANSFER UMUM/DANA ALOKASI UMUM	Memperkuat Stabilitas Perekonomian Dan Transformasi Pelayanan Publik	Memperkuat stabilitas perekonomian dan transformasi pelayanan publik.Memperkuat stabilitas perekonomian dan transformasi pelayanan publik			120.000.000,00	BADAN PERENCANAAN PEMBANGUNAN DAERAH, PENELITIAN DAN PENGEMBANGAN
5.01.02.2.03.0003	Monitoring, Evaluasi dan Penyusunan Laporan Berkala Pelaksanaan Pembangunan Daerah																			
		Jumlah Laporan Hasil Evaluasi Kinerja Pembangunan Daerah					4 Laporan	4 Laporan	140.983.000,00	147.523.000,00	186.870.000,00	46.287.000,00	Kab. Empat Lawang, Tebing Tinggi, Tanjungkampung	DANA TRANSFER UMUM/DANA ALOKASI UMUM	Memperkuat Stabilitas Perekonomian Dan Transformasi Pelayanan Publik	Memperkuat stabilitas perekonomian dan transformasi pelayanan publik.Memperkuat stabilitas perekonomian dan transformasi pelayanan publik			155.000.000,00	BADAN PERENCANAAN PEMBANGUNAN DAERAH, PENELITIAN DAN PENGEMBANGAN
5.01.02.2.04	Implementasi Sistem Informasi Pemerintahan Daerah di Bidang Pembangunan Daerah	Persentase hasil verifikasi penghapusan data aspirasi stakeholder dalam perencanaan pembangunan daerah					100 %	100 %	36.051.000,00	42.533.000,00	40.633.000,00	4.582.000,00				Memperkuat stabilitas perekonomian dan transformasi pelayanan publik.Memperkuat stabilitas perekonomian dan transformasi pelayanan publik	Perangkat Daerah dan dalam proses Perencanaan		40.000.000,00	BADAN PERENCANAAN PEMBANGUNAN DAERAH, PENELITIAN DAN PENGEMBANGAN
5.01.02.2.04.0002	Penerapan Sistem Informasi Pemerintahan Daerah di Bidang Pembangunan Daerah																			
		Jumlah Dokumen Hasil Penerapan Sistem Informasi Pemertintahan Daerah di Bidang Pembangunan Daerah					1 Dokumen	1 Dokumen	36.051.000,00	42.533.000,00	40.633.000,00	4.582.000,00	Kab. Empat Lawang, Semua Kecamatan, Semua Kel/Desa	DANA TRANSFER UMUM/DANA ALOKASI UMUM		Memperkuat stabilitas perekonomian dan transformasi pelayanan publik.Memperkuat stabilitas perekonomian dan transformasi pelayanan publik			40.000.000,00	BADAN PERENCANAAN PEMBANGUNAN DAERAH, PENELITIAN DAN PENGEMBANGAN
3.	5.01.03	PROGRAM KOORDINASI DAN SINERGISASI PERENCANAAN PEMBANGUNAN DAERAH	Persentase PD yang direncanakan mandatory spending Persentase rata-rata keterkaitan dokumen perencanaan pembangunan bidang				100 % 95 % %	100 % 95 % %	1.605.868.500,00	1.855.868.500,00	1.434.115.500,00	939.131.500,00							2.545.000.000,00	
5.01.03.2.01	Koordinasi Perencanaan Bidang Pemerintahan dan Pembangunan Manusia	Persentase bentuk acara hasil verifikasi dokumen perencanaan yang ditandatangani bidang pemerintahan dan pembangunan manusia Persentase dokumen Perencanaan Pembangunan Perangkat Daerah yang mengacu kepada Dokumen Perencanaan Pembangunan Daerah (RPJMD, RKPD) bidang pemerintahan dan pembangunan manusia Persentase hasil monitoring perangkat daerah yang diadopsikan bidang pemerintahan dan pembangunan manusia Persentase ketepatan akurasi pendataan dalam mendukung pemertintahan SPK pada dokumen reja bidang pemerintahan dan pembangunan manusia Persentase Laporan Pelaksanaan SPK baik dan tepat waktu bidang pemerintahan dan pembangunan manusia Persentase perangkat daerah yang melakukan evaluasi sesuai standar dan tepat waktu bidang pemerintahan dan pembangunan manusia					100 % 75 % 95 %	100 % 75 % 96 %	500.000.000,00	500.000.000,00	448.248.000,00	-51.752.000,00			Memperkuat Stabilitas Perekonomian Dan Transformasi Pelayanan Publik	Memperkuat stabilitas perekonomian dan transformasi pelayanan publik.Memperkuat stabilitas perekonomian dan transformasi pelayanan publik	Perangkat Daerah dan pihak-pihak yang terlibat di dalam proses Perencanaan		880.000.000,00	BADAN PERENCANAAN PEMBANGUNAN DAERAH, PENELITIAN DAN PENGEMBANGAN
5.01.03.2.01.0002	Asistensi Penyusunan Dokumen Perencanaan Pembangunan Perangkat Daerah Bidang Pemerintahan																			
		Jumlah Laporan Hasil Asistensi Penyusunan Dokumen Perencanaan Pembangunan Perangkat Daerah Bidang Pemerintahan					1 Laporan	1 Laporan	80.000.000,00	80.000.000,00	63.433.000,00	-16.567.000,00	Kab. Empat Lawang, Tebing Tinggi, Semua Kel/Desa	DANA TRANSFER UMUM/DANA ALOKASI UMUM	Memperkuat Stabilitas Perekonomian Dan Transformasi Pelayanan Publik	Memperkuat stabilitas perekonomian dan transformasi pelayanan publik.Memperkuat stabilitas perekonomian dan transformasi pelayanan publik			120.000.000,00	BADAN PERENCANAAN PEMBANGUNAN DAERAH, PENELITIAN DAN PENGEMBANGAN
5.01.03.2.01.0003	Pelaksanaan Monitoring dan Evaluasi Penyusunan Dokumen Perencanaan Pembangunan Perangkat Daerah Bidang Pemerintahan																			
		Jumlah Laporan Monitoring dan Evaluasi Penyusunan Dokumen Perencanaan Pembangunan Perangkat Daerah Bidang Pemerintahan					1 Laporan	1 Laporan	100.276.000,00	100.276.000,00	89.391.000,00	-10.885.000,00	Kab. Empat Lawang, Tebing Tinggi, Semua Kel/Desa	DANA TRANSFER UMUM/DANA ALOKASI UMUM	Memperkuat Stabilitas Perekonomian Dan Transformasi Pelayanan Publik	Memperkuat stabilitas perekonomian dan transformasi pelayanan publik.Memperkuat stabilitas perekonomian dan transformasi pelayanan publik			160.000.000,00	BADAN PERENCANAAN PEMBANGUNAN DAERAH, PENELITIAN DAN PENGEMBANGAN
5.01.03.2.01.0004	Koordinasi Pelaksanaan Sinergitas dan Harmonisasi Perencanaan Pembangunan Daerah Bidang Pemerintahan																			









		Jumlah Laporan Hasil Penyelenggaraan Sosialisasi dan Diseminasi Hasil-Hasil Kembangkan				1 Laporan	1 Laporan	20.000.000,00	20.000.000,00	20.000.000,00	0,00	Kab. Empat Lawang, Tanjungagung	DANA TRANSFER UMUM/DANA ALOKASI UMUM	Memperkuat Stabilitas Penguatan Dan Transformasi Pelayanan Publik	Memperkuat stabilitas penguatan dan transformasi pelayanan publik.Memperkuat stabilitas penguatan dan transformasi pelayanan publik			20.000.000,00	BADAN PERENCANAAN PEMBANGUNAN DAERAH, PENELITIAN DAN PENGEMBANGAN	
5.05.02.2.04.0005	Facilitasi Hak Kekayaan Intelektual	Jumlah Laporan Pelaksanaan Fasilitas Hak Kekayaan Intelektual				1 Laporan	1 Laporan	40.000.000,00	40.000.000,00	40.000.000,00	0,00	Kab. Empat Lawang, Tanjungagung	DANA TRANSFER UMUM/DANA ALOKASI UMUM/DALU YANG DITENTUKAN P. ENGULUNANN YA BEBANG PENDIDIKAN	Memperkuat Stabilitas Penguatan Dan Transformasi Pelayanan Publik	Memperkuat stabilitas penguatan dan transformasi pelayanan publik.Memperkuat stabilitas penguatan dan transformasi pelayanan publik			50.000.000,00	BADAN PERENCANAAN PEMBANGUNAN DAERAH, PENELITIAN DAN PENGEMBANGAN	
<b>BADAN PENDAPATAN DAERAH</b>								<b>6.253.747.893,00</b>	<b>6.811.451.012,00</b>	<b>5.905.458.695,00</b>	<b>-1.248.289.088,00</b>						<b>9.446.884.122,00</b>			
<b>UNSUR PENUNJANG URUSAN PEMERINTAHAN</b>								<b>6.253.747.893,00</b>	<b>6.811.451.012,00</b>	<b>5.905.458.695,00</b>	<b>-1.248.289.088,00</b>								<b>9.446.884.122,00</b>	
<b>5.02 KEUANGAN</b>								<b>6.253.747.893,00</b>	<b>6.811.451.012,00</b>	<b>5.905.458.695,00</b>	<b>-1.248.289.088,00</b>								<b>9.446.884.122,00</b>	
1.	5.02.01	PROGRAM PENUNJANG URUSAN PEMERINTAHAN DAERAH KABUPATENKOTA				3.220 Nilai	3.220 Nilai	3.861.727.443,00	4.419.431.212,00	3.707.416.165,00	668.873.679,00							4.520.601.122,00		
5.02.01.2.01	Perencanaan, Penganggaran, dan Evaluasi Kinerja Perangkat Daerah	Persentase Hasil Manev yang Dideklarasij				88 Persen	88 Persen	50.000.000,00	50.000.000,00	37.764.000,00	-12.236.000,00			Memperkuat Stabilitas Penguatan Dan Transformasi Pelayanan Publik	Memperkuat stabilitas penguatan dan transformasi pelayanan publik.Memperkuat stabilitas penguatan dan transformasi pelayanan publik	Badan Pendapatan Daerah			91.732.641,00	BADAN PENDAPATAN DAERAH
5.02.01.2.01.0001	Penyusunan Dokumen Perencanaan Perangkat Daerah	Jumlah Dokumen Perencanaan Perangkat Daerah				1 Dokumen	1 Dokumen	15.000.000,00	15.000.000,00	9.756.000,00	-5.244.000,00	Kab. Empat Lawang, Semua Kecamatan, Semua Kel/Desa	DANA TRANSFER UMUM/DANA ALOKASI UMUM	Memperkuat Stabilitas Penguatan Dan Transformasi Pelayanan Publik	Memperkuat stabilitas penguatan dan transformasi pelayanan publik.Memperkuat stabilitas penguatan dan transformasi pelayanan publik			38.492.641,00	BADAN PENDAPATAN DAERAH	
5.02.01.2.01.0006	Koordinasi dan Penyusunan Laporan Capaian Kinerja dan Ikhtisar Realisasi Kinerja SKPD	Jumlah Laporan Capaian Kinerja dan Ikhtisar Realisasi Kinerja SKPD dan Laporan Hasil Koordinasi Penyusunan Laporan Capaian Kinerja dan Ikhtisar Realisasi Kinerja SKPD				2 Laporan	2 Laporan	35.000.000,00	35.000.000,00	28.008.000,00	-6.992.000,00	Kab. Empat Lawang, Semua Kecamatan, Semua Kel/Desa	DANA TRANSFER UMUM/DANA ALOKASI UMUM	Memperkuat Stabilitas Penguatan Dan Transformasi Pelayanan Publik	Memperkuat stabilitas penguatan dan transformasi pelayanan publik.Memperkuat stabilitas penguatan dan transformasi pelayanan publik			53.240.000,00	BADAN PENDAPATAN DAERAH	
5.02.01.2.02	Administrasi Keuangan Perangkat Daerah	Persentase Laporan Keuangan PD yang disusun sesuai standar dan tepat waktu				100 Persen	100 Persen	2.175.958.748,00	2.703.662.517,00	2.414.364.410,00	238.405.662,00			Memperkuat Stabilitas Penguatan Dan Transformasi Pelayanan Publik	Memperkuat stabilitas penguatan dan transformasi pelayanan publik.Memperkuat stabilitas penguatan dan transformasi pelayanan publik	Badan Pendapatan Daerah			2.565.679.651,00	BADAN PENDAPATAN DAERAH
5.02.01.2.02.0001	Penyediaan Gaji dan Tunjangan ASN	Jumlah Orang yang Menerima Gaji dan Tunjangan ASN				23 Orang/bulan	23 Orang/bulan	2.175.958.748,00	2.703.662.517,00	2.414.364.410,00	238.405.662,00	Kab. Empat Lawang, Semua Kecamatan, Semua Kel/Desa	DANA TRANSFER UMUM/DANA ALOKASI UMUM	Memperkuat Stabilitas Penguatan Dan Transformasi Pelayanan Publik	Memperkuat stabilitas penguatan dan transformasi pelayanan publik.Memperkuat stabilitas penguatan dan transformasi pelayanan publik			2.565.679.651,00	BADAN PENDAPATAN DAERAH	
5.02.01.2.06	Administrasi Umum Perangkat Daerah	Persentase Ketersediaan sarana dan prasarana pendukung				88 Persen	88 Persen	652.302.000,00	682.302.000,00	496.761.000,00	-155.541.000,00			Memperkuat Stabilitas Penguatan Dan Transformasi Pelayanan Publik	Memperkuat stabilitas penguatan dan transformasi pelayanan publik.Memperkuat stabilitas penguatan dan transformasi pelayanan publik	Badan Pendapatan Daerah			897.707.830,00	BADAN PENDAPATAN DAERAH
5.02.01.2.06.0001	Penyediaan Komponen Instalasi Listrik/Penerangan Bangunan Kantor	Jumlah Paket Komponen Instalasi Listrik/Penerangan Bangunan Kantor yang Disediakan				15 Paket	15 Paket	22.530.000,00	22.530.000,00	22.530.000,00	0,00	Kab. Empat Lawang, Semua Kecamatan, Semua Kel/Desa	DANA TRANSFER UMUM/DANA ALOKASI UMUM	Memperkuat Stabilitas Penguatan Dan Transformasi Pelayanan Publik	Memperkuat stabilitas penguatan dan transformasi pelayanan publik.Memperkuat stabilitas penguatan dan transformasi pelayanan publik			24.792.900,00	BADAN PENDAPATAN DAERAH	
5.02.01.2.06.0002	Penyediaan Peralatan dan Perlengkapan Kantor	Jumlah Paket Peralatan dan Perlengkapan Kantor yang Disediakan				3 Paket	3 Paket	60.000.000,00	60.000.000,00	0,00	-60.000.000,00	Kab. Empat Lawang, Semua Kecamatan, Semua Kel/Desa	DANA TRANSFER UMUM/DANA ALOKASI UMUM	Memperkuat Stabilitas Penguatan Dan Transformasi Pelayanan Publik	Memperkuat stabilitas penguatan dan transformasi pelayanan publik.Memperkuat stabilitas penguatan dan transformasi pelayanan publik			60.000.000,00	BADAN PENDAPATAN DAERAH	
5.02.01.2.06.0003	Penyediaan Peralatan Rumah Tangga	Jumlah Paket Peralatan Rumah Tangga yang Disediakan				1 Paket	1 Paket	20.000.000,00	20.000.000,00	25.200.000,00	5.200.000,00	Kab. Empat Lawang, Semua Kecamatan, Semua Kel/Desa	DANA TRANSFER UMUM/DANA ALOKASI UMUM	Memperkuat Stabilitas Penguatan Dan Transformasi Pelayanan Publik	Memperkuat stabilitas penguatan dan transformasi pelayanan publik.Memperkuat stabilitas penguatan dan transformasi pelayanan publik			33.880.000,00	BADAN PENDAPATAN DAERAH	

5.02.01.2.08.0004	Penyediaan Bahan Logistik Kantor					6 Paket	6 Paket	111.035.000,00	111.035.000,00	111.295.000,00	280.000,00	Kab. Empat Lawang, Semua Kecamatan, Semua Kel/Desa	DANA TRANSFER UMUM/DANA ALOKASI UMUM	Memperkuat Stabilitas Perekonomian Dan Transformasi Pelayanan Publik	Memperkuat stabilitas perekonomian dan transformasi pelayanan publik.Memperkuat stabilitas perekonomian dan transformasi pelayanan publik			29.400.000,00	BADAN PENDAPATAN DAERAH
5.02.01.2.08.0006	Penyediaan Barang Cetak dan Penggandaan					2 Paket	2 Paket	100.175.000,00	100.175.000,00	66.575.000,00	-33.600.000,00	Kab. Empat Lawang, Semua Kecamatan, Semua Kel/Desa	DANA TRANSFER UMUM/DANA ALOKASI UMUM	Memperkuat Stabilitas Perekonomian Dan Transformasi Pelayanan Publik	Memperkuat stabilitas perekonomian dan transformasi pelayanan publik.Memperkuat stabilitas perekonomian dan transformasi pelayanan publik			163.350.000,00	BADAN PENDAPATAN DAERAH
5.02.01.2.08.0006	Penyediaan Bahan Bacaan dan Perulaan Prerundang-undangan					12 Dokumen	12 Dokumen	12.649.000,00	42.649.000,00	27.000.000,00	14.351.000,00	Kab. Empat Lawang, Semua Kecamatan, Semua Kel/Desa	DANA TRANSFER UMUM/DANA ALOKASI UMUM	Memperkuat Stabilitas Perekonomian Dan Transformasi Pelayanan Publik	Memperkuat stabilitas perekonomian dan transformasi pelayanan publik.Memperkuat stabilitas perekonomian dan transformasi pelayanan publik			13.915.000,00	BADAN PENDAPATAN DAERAH
5.02.01.2.08.0009	Penyelenggaraan Rapat Koordinasi dan Konsultasi SKPD					12 Laporan	12 Laporan	325.913.000,00	325.913.000,00	244.161.000,00	-81.752.000,00	Kab. Empat Lawang, Semua Kecamatan, Semua Kel/Desa	DANA TRANSFER UMUM/DANA ALOKASI UMUM	Memperkuat Stabilitas Perekonomian Dan Transformasi Pelayanan Publik	Memperkuat stabilitas perekonomian dan transformasi pelayanan publik.Memperkuat stabilitas perekonomian dan transformasi pelayanan publik			572.369.930,00	BADAN PENDAPATAN DAERAH
5.02.01.2.07	Pengadaan Barang Milik Daerah Penunjang Urusan Pemerintahan Daerah	Persentase sarana prasarana PD yang terpenuhi sesuai kebutuhan dan standar				83 Persen	83 Persen	449.200.000,00	449.200.000,00	24.600.000,00	-424.600.000,00			Memperkuat Stabilitas Perekonomian Dan Transformasi Pelayanan Publik	Memperkuat stabilitas perekonomian dan transformasi pelayanan publik.Memperkuat stabilitas perekonomian dan transformasi pelayanan publik	Badan Pendapatan Daerah		165.000.000,00	BADAN PENDAPATAN DAERAH
5.02.01.2.07.0001	Pengadaan Kendaraan Perorangan Dinas atau Kendaraan Dinas Jabatan					1 Unit	1 Unit	400.000.000,00	400.000.000,00	0,00	-400.000.000,00	Kab. Empat Lawang, Semua Kecamatan, Semua Kel/Desa	DANA TRANSFER UMUM/DANA ALOKASI UMUM	Memperkuat Stabilitas Perekonomian Dan Transformasi Pelayanan Publik	Memperkuat stabilitas perekonomian dan transformasi pelayanan publik.Memperkuat stabilitas perekonomian dan transformasi pelayanan publik			0,00	BADAN PENDAPATAN DAERAH
5.02.01.2.07.0010	Pengadaan Sarana dan Prasarana Gedung Kantor atau Bangunan Lainnya					6 Unit	6 Unit	49.200.000,00	49.200.000,00	24.600.000,00	-24.600.000,00	Kab. Empat Lawang, Semua Kecamatan, Semua Kel/Desa	DANA TRANSFER UMUM/DANA ALOKASI UMUM	Memperkuat Stabilitas Perekonomian Dan Transformasi Pelayanan Publik	Memperkuat stabilitas perekonomian dan transformasi pelayanan publik.Memperkuat stabilitas perekonomian dan transformasi pelayanan publik			165.000.000,00	BADAN PENDAPATAN DAERAH
5.02.01.2.08	Penyediaan Jasa Penunjang Urusan Pemerintahan Daerah	Persentase Terpenuhinya Pelayanan Administrasi Perkantoran				86 Persen	86 Persen	334.900.000,00	334.900.000,00	541.400.000,00	206.500.000,00			Memperkuat Stabilitas Perekonomian Dan Transformasi Pelayanan Publik	Memperkuat stabilitas perekonomian dan transformasi pelayanan publik.Memperkuat stabilitas perekonomian dan transformasi pelayanan publik	Badan Pendapatan Daerah		379.500.000,00	BADAN PENDAPATAN DAERAH
5.02.01.2.08.0001	Penyediaan Jasa Surat Menyurat					1 Laporan	1 Laporan	10.000.000,00	10.000.000,00	10.000.000,00	0,00	Kab. Empat Lawang, Semua Kecamatan, Semua Kel/Desa	DANA TRANSFER UMUM/DANA ALOKASI UMUM	Memperkuat Stabilitas Perekonomian Dan Transformasi Pelayanan Publik	Memperkuat stabilitas perekonomian dan transformasi pelayanan publik.Memperkuat stabilitas perekonomian dan transformasi pelayanan publik			16.500.000,00	BADAN PENDAPATAN DAERAH
5.02.01.2.08.0002	Penyediaan Jasa Komunikasi, Sumber Daya Air dan Listrik					12 Laporan	12 Laporan	100.800.000,00	100.800.000,00	77.200.000,00	-23.600.000,00	Kab. Empat Lawang, Semua Kecamatan, Semua Kel/Desa	DANA TRANSFER UMUM/DANA ALOKASI UMUM	Memperkuat Stabilitas Perekonomian Dan Transformasi Pelayanan Publik	Memperkuat stabilitas perekonomian dan transformasi pelayanan publik.Memperkuat stabilitas perekonomian dan transformasi pelayanan publik			119.064.000,00	BADAN PENDAPATAN DAERAH
5.02.01.2.08.0004	Penyediaan Jasa Pelayanan Umum Kantor					6 Laporan	6 Laporan	224.100.000,00	224.100.000,00	454.200.000,00	230.100.000,00	Kab. Empat Lawang, Semua Kecamatan, Semua Kel/Desa	DANA TRANSFER UMUM/DANA ALOKASI UMUM	Memperkuat Stabilitas Perekonomian Dan Transformasi Pelayanan Publik	Memperkuat stabilitas perekonomian dan transformasi pelayanan publik.Memperkuat stabilitas perekonomian dan transformasi pelayanan publik			243.936.000,00	BADAN PENDAPATAN DAERAH

5.02.01.2.09	Pemeliharaan Barang Miliar Daerah Perunggi Urusan Pemerintahan Daerah	Persentase Barang Miliar PD yang Dipelihara Sesuai Standar				86 Persen	86 Persen	199.366.695,00	199.366.695,00	192.526.695,00	-6.840.000,00			Memperkuat stabilitas penguatransformasi dan transformasi pelayanan publik. Memperkuat stabilitas penguatransformasi dan transformasi pelayanan publik.	Badan Pendapatan Daerah	420.981.000,00	BADAN PENDAPATAN DAERAH	
5.02.01.2.09.0001	Penyediaan Jasa Pemeliharaan, Biaya Pemeliharaan, dan Pajak Kendaraan Perorangan Dinas atau Kendaraan Dinas Jabatan																	
		Jumlah Kendaraan Perorangan Dinas atau Kendaraan Dinas Jabatan yang Dipelihara dan dibayarkan Pajaknya				1 Unit	1 Unit	32.628.000,00	32.628.000,00	36.038.000,00	3.410.000,00	Kab. Empat Lawang, Semua Kecamatan, Semua Kel/Desa	DANA TRANSFER UMUM/DANA ALOKASI UMUM	Memperkuat stabilitas penguatransformasi dan transformasi pelayanan publik. Memperkuat stabilitas penguatransformasi dan transformasi pelayanan publik.		36.058.000,00	BADAN PENDAPATAN DAERAH	
5.02.01.2.09.0002	Penyediaan Jasa Pemeliharaan, Biaya Pemeliharaan, Pajak, dan Pelebaran Kendaraan Dinas Operasional atau Lapangan																	
		Jumlah Kendaraan Dinas Operasional atau Lapangan yang Dipelihara dan dibayarkan Pajak dan Perorangan				17 Unit	17 Unit	100.440.000,00	100.440.000,00	90.190.000,00	-10.250.000,00	Kab. Empat Lawang, Semua Kecamatan, Semua Kel/Desa	DANA TRANSFER UMUM/DANA ALOKASI UMUM	Memperkuat stabilitas penguatransformasi dan transformasi pelayanan publik. Memperkuat stabilitas penguatransformasi dan transformasi pelayanan publik.		275.000.000,00	BADAN PENDAPATAN DAERAH	
5.02.01.2.09.0006	Pemeliharaan Perlatan dan Mesin Lainnya																	
		Jumlah Perlatan dan Mesin Lainnya yang Dipelihara				48 Unit	48 Unit	36.300.000,00	36.300.000,00	36.300.000,00	0,00	Kab. Empat Lawang, Semua Kecamatan, Semua Kel/Desa	DANA TRANSFER UMUM/DANA ALOKASI UMUM	Memperkuat stabilitas penguatransformasi dan transformasi pelayanan publik. Memperkuat stabilitas penguatransformasi dan transformasi pelayanan publik.		109.523.000,00	BADAN PENDAPATAN DAERAH	
5.02.01.2.09.0009	Pemeliharaan/Rehabilitasi Gedung Kantor dan Bangunan Lainnya																	
		Jumlah Gedung Kantor dan Bangunan Lainnya yang Dipelihara/Direhabilitasi				3 Unit	3 Unit	29.998.695,00	29.998.695,00	29.998.695,00	0,00	Kab. Empat Lawang, Semua Kecamatan, Semua Kel/Desa	DANA TRANSFER UMUM/DANA ALOKASI UMUM	Memperkuat stabilitas penguatransformasi dan transformasi pelayanan publik. Memperkuat stabilitas penguatransformasi dan transformasi pelayanan publik.		0,00	BADAN PENDAPATAN DAERAH	
2.	5.02.04	PROGRAM PENGELOLAAN PENDAPATAN DAERAH	Persentase SOP yang diterapkan Produk Hukum yang Diterapkan (di letak) Persentase Layanan yang Dikelola Sistem Aplikasi Persentase wajib pajak yang terdata dan tervalidasi Persentase Pajak Daerah yang Tertagih Tepat Waktu			4 5 76 82 88 SOP Peraturan Persen Persen	4 5 76 82 88 SOP Peraturan Persen Persen	2.392.020.250,00	2.392.019.800,00	1.296.042.500,00	2.534.262.750,00					4.926.283.000,00		
5.02.04.2.01	Kegiatan Pengelolaan Pendapatan Daerah	Pertumbuhan Nilai Pajak Daerah				10 Persen	10 Persen	2.392.020.250,00	2.392.019.800,00	1.296.042.500,00	-1.093.977.750,00			Memperkuat Stabilitas Penguatransformasi Dan Transformasi Pelayanan Publik	Memperkuat stabilitas penguatransformasi dan transformasi pelayanan publik. Memperkuat stabilitas penguatransformasi dan transformasi pelayanan publik.	0,00 dan masyarakat	4.926.283.000,00	BADAN PENDAPATAN DAERAH
5.02.04.2.01.0001	Perencanaan Pengelolaan Pajak Daerah																	
		Jumlah Dokumen Rencana Pengelolaan Pajak Daerah				1 Dokumen	1 Dokumen	100.999.800,00	100.999.800,00	54.100.000,00	-46.899.800,00	Kab. Empat Lawang, Semua Kecamatan, Semua Kel/Desa	DANA TRANSFER UMUM/DANA ALOKASI UMUM	Memperkuat Stabilitas Penguatransformasi Dan Transformasi Pelayanan Publik	Memperkuat stabilitas penguatransformasi dan transformasi pelayanan publik. Memperkuat stabilitas penguatransformasi dan transformasi pelayanan publik.	440.000.000,00	BADAN PENDAPATAN DAERAH	
5.02.04.2.01.0002	Analisa dan Pengembangan Pajak Daerah, serta Penyusunan Kebijakan Pajak Daerah																	
		Jumlah Dokumen Hasil Analisa Pajak Daerah serta Pengembangan Pajak Daerah dan Kebijakan Pajak Daerah				1 Dokumen	1 Dokumen	274.000.000,00	274.000.000,00	141.600.000,00	-132.400.000,00	Kab. Empat Lawang, Semua Kecamatan, Semua Kel/Desa	DANA TRANSFER UMUM/DANA ALOKASI UMUM	Memperkuat Stabilitas Penguatransformasi Dan Transformasi Pelayanan Publik	Memperkuat stabilitas penguatransformasi dan transformasi pelayanan publik. Memperkuat stabilitas penguatransformasi dan transformasi pelayanan publik.	300.000.000,00	BADAN PENDAPATAN DAERAH	
5.02.04.2.01.0004	Penyediaan Sarana dan Prasarana Pengelolaan Pajak Daerah																	
		Jumlah Sarana dan Prasarana Pengelolaan Pajak Daerah				1 Unit	1 Unit	200.000.000,00	200.000.000,00	53.990.000,00	-146.010.000,00	Kab. Empat Lawang, Semua Kecamatan, Semua Kel/Desa	DANA TRANSFER UMUM/DANA ALOKASI UMUM	Memperkuat Stabilitas Penguatransformasi Dan Transformasi Pelayanan Publik	Memperkuat stabilitas penguatransformasi dan transformasi pelayanan publik. Memperkuat stabilitas penguatransformasi dan transformasi pelayanan publik.	660.000.000,00	BADAN PENDAPATAN DAERAH	
5.02.04.2.01.0005	Pencatatan dan Pendataan Objek Pajak Daerah																	
		Jumlah Laporan Hasil Pencatatan dan Pendataan Objek Pajak Daerah, Subjek Pajak dan Wajib Pajak Daerah				4 Laporan	4 Laporan	150.000.000,00	150.000.000,00	122.796.000,00	-27.204.000,00	Kab. Empat Lawang, Semua Kecamatan, Semua Kel/Desa	DANA TRANSFER UMUM/DANA ALOKASI UMUM	Memperkuat Stabilitas Penguatransformasi Dan Transformasi Pelayanan Publik	Memperkuat stabilitas penguatransformasi dan transformasi pelayanan publik. Memperkuat stabilitas penguatransformasi dan transformasi pelayanan publik.	385.000.000,00	BADAN PENDAPATAN DAERAH	
5.02.04.2.01.0006	Pengalihan, Pemeliharaan, dan Pelebaran Basis Data Pajak Daerah																	



		Jumlah Laporan Capaian Kinerja dan Matrik Realisasi Kinerja SKPD dan Laporan Hasil Koordinasi Penyusunan Laporan Capaian Kinerja dan Indikator Realisasi Kinerja SKPD				1 Laporan	1 Laporan	9.610.000,00	9.610.000,00	9.610.000,00	0,00	Kab. Empat Lawang, Semua Kecamatan, Semua Kel/Desa	DANA TRANSFER ULMUM/DANA ALOKASI ULMUM	Memperkuat Stabilitas Penguatnarkam Dan Transformasi Pelayaran Publik	Memperkuat stabilitas penguatnarkam dan transformasi pelayaran publik.Memperkuat stabilitas penguatnarkam dan transformasi pelayaran publik			120.000.000,00	BADAN PENGELOLAAN KEUANGAN ASET DAERAH
5.02.01.2.02	Administrasi Keuangan Perangkat Daerah	Persentase laporan keuangan PD yang disusun sesuai standar dan tepat waktu				100 %	100 %	3.068.591.418,00	2.924.744.154,00	2.349.088.456,00	-719.502.962,00			Memperkuat Stabilitas Penguatnarkam Dan Transformasi Pelayaran Publik	Memperkuat stabilitas penguatnarkam dan transformasi pelayaran publik.Memperkuat stabilitas penguatnarkam dan transformasi pelayaran publik	BPKAD		3.238.512.831,00	BADAN PENGELOLAAN KEUANGAN ASET DAERAH
5.02.01.2.02.0001	Penyediaan Gaji dan Tunjangan ASN																		
		Jumlah Orang yang Menerima Gaji dan Tunjangan ASN				23 Orangb ulan	23 Orangb ulan	3.048.403.418,00	2.904.556.154,00	2.328.900.456,00	-719.502.962,00		DANA TRANSFER ULMUM/DANA ALOKASI ULMUM	Memperkuat Stabilitas Penguatnarkam Dan Transformasi Pelayaran Publik	Memperkuat stabilitas penguatnarkam dan transformasi pelayaran publik.Memperkuat stabilitas penguatnarkam dan transformasi pelayaran publik			3.223.512.831,00	BADAN PENGELOLAAN KEUANGAN ASET DAERAH
5.02.01.2.02.0006	Koordinasi dan Penyusunan Laporan Keuangan Akhir Tahun SKPD																		
		Jumlah Laporan Keuangan Akhir Tahun SKPD dan Laporan Hasil Koordinasi Penyusunan Laporan Keuangan Akhir Tahun SKPD				2 Laporan	2 Laporan	20.188.000,00	20.188.000,00	20.188.000,00	0,00	Kab. Empat Lawang, Semua Kecamatan, Semua Kel/Desa	DANA TRANSFER ULMUM/DANA ALOKASI ULMUM	Memperkuat Stabilitas Penguatnarkam Dan Transformasi Pelayaran Publik	Memperkuat stabilitas penguatnarkam dan transformasi pelayaran publik.Memperkuat stabilitas penguatnarkam dan transformasi pelayaran publik			15.000.000,00	BADAN PENGELOLAAN KEUANGAN ASET DAERAH
5.02.01.2.06	Administrasi Umum Perangkat Daerah	Nilai SKM				71 %	71 %	1.019.238.700,00	1.019.238.700,00	1.018.688.700,00	-550.000,00			Memperkuat Stabilitas Penguatnarkam Dan Transformasi Pelayaran Publik	Memperkuat stabilitas penguatnarkam dan transformasi pelayaran publik.Memperkuat stabilitas penguatnarkam dan transformasi pelayaran publik	BPKAD		1.150.000.000,00	BADAN PENGELOLAAN KEUANGAN ASET DAERAH
5.02.01.2.06.0001	Penyediaan Komponen Instalasi Listrik/Penerangan Bangunan Kantor																		
		Jumlah Paket Komponen Instalasi Listrik/Penerangan Bangunan Kantor yang Disediakan				80 Paket	80 Paket	3.600.000,00	3.600.000,00	47.120.000,00	43.520.000,00	Kab. Empat Lawang, Semua Kecamatan, Semua Kel/Desa	DANA TRANSFER ULMUM/DANA ALOKASI ULMUM	Memperkuat Stabilitas Penguatnarkam Dan Transformasi Pelayaran Publik	Memperkuat stabilitas penguatnarkam dan transformasi pelayaran publik.Memperkuat stabilitas penguatnarkam dan transformasi pelayaran publik			65.000.000,00	BADAN PENGELOLAAN KEUANGAN ASET DAERAH
5.02.01.2.06.0003	Penyediaan Peralatan Rumah Tangga																		
		Jumlah Paket Peralatan Rumah Tangga yang Disediakan				20 Paket	20 Paket	42.848.700,00	42.848.700,00	42.848.700,00	0,00	Kab. Empat Lawang, Semua Kecamatan, Semua Kel/Desa	DANA TRANSFER ULMUM/DANA ALOKASI ULMUM	Memperkuat Stabilitas Penguatnarkam Dan Transformasi Pelayaran Publik	Memperkuat stabilitas penguatnarkam dan transformasi pelayaran publik.Memperkuat stabilitas penguatnarkam dan transformasi pelayaran publik			40.000.000,00	BADAN PENGELOLAAN KEUANGAN ASET DAERAH
5.02.01.2.06.0004	Penyediaan Bahan Logistik Kantor																		
		Jumlah Paket Bahan Logistik Kantor yang Disediakan				150 Paket	150 Paket	356.560.000,00	356.560.000,00	355.662.000,00	-908.000,00	Kab. Empat Lawang, Semua Kecamatan, Semua Kel/Desa	DANA TRANSFER ULMUM/DANA ALOKASI ULMUM	Memperkuat Stabilitas Penguatnarkam Dan Transformasi Pelayaran Publik	Memperkuat stabilitas penguatnarkam dan transformasi pelayaran publik.Memperkuat stabilitas penguatnarkam dan transformasi pelayaran publik			350.000.000,00	BADAN PENGELOLAAN KEUANGAN ASET DAERAH
5.02.01.2.06.0006	Penyediaan Barang Cetak dan Penggandaan																		
		Jumlah Paket Barang Cetak dan Penggandaan yang Disediakan				10 Paket	10 Paket	213.000.000,00	213.000.000,00	213.000.000,00	0,00	Kab. Empat Lawang, Semua Kecamatan, Semua Kel/Desa	DANA TRANSFER ULMUM/DANA ALOKASI ULMUM	Memperkuat Stabilitas Penguatnarkam Dan Transformasi Pelayaran Publik	Memperkuat stabilitas penguatnarkam dan transformasi pelayaran publik.Memperkuat stabilitas penguatnarkam dan transformasi pelayaran publik			215.000.000,00	BADAN PENGELOLAAN KEUANGAN ASET DAERAH
5.02.01.2.06.0006	Penyediaan Bahan Bacaan dan Peraturan Perundang-undangan																		
		Jumlah Dokumen Bahan Bacaan dan Peraturan Perundang-Undangan yang Disediakan				5 Dokumen	5 Dokumen	24.300.000,00	24.300.000,00	24.300.000,00	0,00	Kab. Empat Lawang, Semua Kecamatan, Semua Kel/Desa	DANA TRANSFER ULMUM/DANA ALOKASI ULMUM	Memperkuat Stabilitas Penguatnarkam Dan Transformasi Pelayaran Publik	Memperkuat stabilitas penguatnarkam dan transformasi pelayaran publik.Memperkuat stabilitas penguatnarkam dan transformasi pelayaran publik			30.000.000,00	BADAN PENGELOLAAN KEUANGAN ASET DAERAH
5.02.01.2.06.0009	Penyelenggaraan Rapat Koordinasi dan Konsultasi SKPD																		
		Jumlah Laporan Penyelenggaraan Rapat Koordinasi dan Konsultasi SKPD				35 Laporan	35 Laporan	378.930.000,00	378.930.000,00	335.768.000,00	-43.162.000,00	Kab. Empat Lawang, Semua Kecamatan, Semua Kel/Desa	DANA TRANSFER ULMUM/DANA ALOKASI ULMUM	Memperkuat Stabilitas Penguatnarkam Dan Transformasi Pelayaran Publik	Memperkuat stabilitas penguatnarkam dan transformasi pelayaran publik.Memperkuat stabilitas penguatnarkam dan transformasi pelayaran publik			450.000.000,00	BADAN PENGELOLAAN KEUANGAN ASET DAERAH

5.02.01.2.07	Pengadaan Barang Milik Daerah Penunjang Ususan Pemerintahan Daerah	Persentase sarana prasana PD yang terpenuhi sesuai kebutuhan dan standar			85%	85%	300.000.000,00	300.000.000,00	489.900.000,00	189.900.000,00			Memperkuat Stabilitas Penguatnankam Dan Transformasi Pelayanan Publik	Memperkuat stabilitas penguatnankam dan transformasi pelayanan publik.Memperkuat stabilitas penguatnankam dan transformasi pelayanan publik	BPKAD		450.000.000,00	BADAN PENGELOLAAN KEUANGAN ASET DAERAH
5.02.01.2.07.0010	Pengadaan Sarana dan Prasana Gedung Kantor atau Bangunan Lainnya																	
		Jumlah Unit Sarana dan Prasana Gedung Kantor atau Bangunan Lainnya yang Disediakan			1 Unit	1 Unit	300.000.000,00	300.000.000,00	489.900.000,00	189.900.000,00	Kab. Empat Lwang, Semua Kecamatan, Semua Kel/Desa	DANA TRANSFER UMUM/DANA ALOKASI UMUM	Memperkuat Stabilitas Penguatnankam Dan Transformasi Pelayanan Publik	Memperkuat stabilitas penguatnankam dan transformasi pelayanan publik.Memperkuat stabilitas penguatnankam dan transformasi pelayanan publik			450.000.000,00	BADAN PENGELOLAAN KEUANGAN ASET DAERAH
5.02.01.2.08	Periyediaan Jasa Penunjang Ususan Pemerintahan Daerah	Nisi SKM			71%	71%	665.800.000,00	665.800.000,00	905.800.000,00	240.000.000,00			Memperkuat Stabilitas Penguatnankam Dan Transformasi Pelayanan Publik	Memperkuat stabilitas penguatnankam dan transformasi pelayanan publik.Memperkuat stabilitas penguatnankam dan transformasi pelayanan publik	BPKAD	1.280.000.000,00	BADAN PENGELOLAAN KEUANGAN ASET DAERAH	
5.02.01.2.08.0001	Periyediaan Jasa Surat Menyurat																	
		Jumlah Laporan Periyediaan Jasa Surat Menyurat			12 Laporan	12 Laporan	24.000.000,00	24.000.000,00	24.000.000,00	0,00	Kab. Empat Lwang, Semua Kecamatan, Semua Kel/Desa	DANA TRANSFER UMUM/DANA ALOKASI UMUM	Memperkuat Stabilitas Penguatnankam Dan Transformasi Pelayanan Publik	Memperkuat stabilitas penguatnankam dan transformasi pelayanan publik.Memperkuat stabilitas penguatnankam dan transformasi pelayanan publik			35.000.000,00	BADAN PENGELOLAAN KEUANGAN ASET DAERAH
5.02.01.2.08.0002	Periyediaan Jasa Komunikasi, Sumber Daya Air dan Listrik																	
		Jumlah Laporan Periyediaan Jasa Komunikasi, Sumber Daya Air dan Listrik yang Disediakan			10 Laporan	10 Laporan	168.000.000,00	168.000.000,00	168.000.000,00	0,00	Kab. Empat Lwang, Semua Kecamatan, Semua Kel/Desa	DANA TRANSFER UMUM/DANA ALOKASI UMUM	Memperkuat Stabilitas Penguatnankam Dan Transformasi Pelayanan Publik	Memperkuat stabilitas penguatnankam dan transformasi pelayanan publik.Memperkuat stabilitas penguatnankam dan transformasi pelayanan publik			300.000.000,00	BADAN PENGELOLAAN KEUANGAN ASET DAERAH
5.02.01.2.08.0003	Periyediaan Jasa Peralatan dan Perengkapan Kantor																	
		Jumlah Laporan Periyediaan Jasa Peralatan dan Perengkapan Kantor yang Disediakan			15 Laporan	15 Laporan	107.800.000,00	107.800.000,00	107.800.000,00	0,00	Kab. Empat Lwang, Semua Kecamatan, Semua Kel/Desa	DANA TRANSFER UMUM/DANA ALOKASI UMUM	Memperkuat Stabilitas Penguatnankam Dan Transformasi Pelayanan Publik	Memperkuat stabilitas penguatnankam dan transformasi pelayanan publik.Memperkuat stabilitas penguatnankam dan transformasi pelayanan publik			125.000.000,00	BADAN PENGELOLAAN KEUANGAN ASET DAERAH
5.02.01.2.08.0004	Periyediaan Jasa Pelayanan Umum Kantor																	
		Jumlah Laporan Periyediaan Jasa Pelayanan Umum Kantor yang Disediakan			53 Laporan	53 Laporan	366.000.000,00	366.000.000,00	606.000.000,00	240.000.000,00	Kab. Empat Lwang, Semua Kecamatan, Semua Kel/Desa	DANA TRANSFER UMUM/DANA ALOKASI UMUM	Memperkuat Stabilitas Penguatnankam Dan Transformasi Pelayanan Publik	Memperkuat stabilitas penguatnankam dan transformasi pelayanan publik.Memperkuat stabilitas penguatnankam dan transformasi pelayanan publik			800.000.000,00	BADAN PENGELOLAAN KEUANGAN ASET DAERAH
5.02.01.2.09	Pemeliharaan Barang Milik Daerah Penunjang Ususan Pemerintahan Daerah	Persentase barang milik PD yang dipelihara sesuai standar			85%	85%	358.468.716,00	358.468.716,00	358.468.716,00	0,00			Memperkuat Stabilitas Penguatnankam Dan Transformasi Pelayanan Publik	Memperkuat stabilitas penguatnankam dan transformasi pelayanan publik.Memperkuat stabilitas penguatnankam dan transformasi pelayanan publik	BPKAD	450.000.000,00	BADAN PENGELOLAAN KEUANGAN ASET DAERAH	
5.02.01.2.09.0001	Periyediaan Jasa Pemeliharaan, Biaya Pemeliharaan, dan Pajak Kendaraan Perorangan Dinas atau Kendaraan Dinas Jabatan																	
		Jumlah Kendaraan Perorangan Dinas atau Kendaraan Dinas Jabatan yang Dipelihara dan dibayarkan Pajaknya			1 Unit	1 Unit	51.970.000,00	51.970.000,00	51.970.000,00	0,00	Kab. Empat Lwang, Semua Kecamatan, Semua Kel/Desa	DANA TRANSFER UMUM/DANA ALOKASI UMUM	Memperkuat Stabilitas Penguatnankam Dan Transformasi Pelayanan Publik	Memperkuat stabilitas penguatnankam dan transformasi pelayanan publik.Memperkuat stabilitas penguatnankam dan transformasi pelayanan publik			50.000.000,00	BADAN PENGELOLAAN KEUANGAN ASET DAERAH
5.02.01.2.09.0002	Periyediaan Jasa Pemeliharaan, Biaya Pemeliharaan, Pajak dan Perizinan Kendaraan Dinas Operasional atau Lapangan																	
		Jumlah Kendaraan Dinas Operasional atau Lapangan yang Dipelihara dan dibayarkan Pajak dan Perizinannya			28 Unit	28 Unit	150.800.000,00	150.800.000,00	150.800.000,00	0,00	Kab. Empat Lwang, Semua Kecamatan, Semua Kel/Desa	DANA TRANSFER UMUM/DANA ALOKASI UMUM	Memperkuat Stabilitas Penguatnankam Dan Transformasi Pelayanan Publik	Memperkuat stabilitas penguatnankam dan transformasi pelayanan publik.Memperkuat stabilitas penguatnankam dan transformasi pelayanan publik			200.000.000,00	BADAN PENGELOLAAN KEUANGAN ASET DAERAH
5.02.01.2.09.0009	Pemeliharaan/Rehabilitasi Gedung Kantor dan Bangunan Lainnya																	
		Jumlah Gedung Kantor dan Bangunan Lainnya yang Dipelihara/Direhabilitasi			1 Unit	1 Unit	155.698.716,00	155.698.716,00	155.698.716,00	0,00	Kab. Empat Lwang, Semua Kecamatan, Semua Kel/Desa	DANA TRANSFER UMUM/DANA ALOKASI UMUM	Memperkuat Stabilitas Penguatnankam Dan Transformasi Pelayanan Publik	Memperkuat stabilitas penguatnankam dan transformasi pelayanan publik.Memperkuat stabilitas penguatnankam dan transformasi pelayanan publik			200.000.000,00	BADAN PENGELOLAAN KEUANGAN ASET DAERAH
2.	5.02.02	PROGRAM PENGELOLAAN KEUANGAN DAERAH	Persentase penatausahaan keuangan daerah yang efektif dan efisien sesuai dengan standar Penilaian Laporan Keuangan		80	80	80.509.354.852,00	213.034.459.009,00	211.309.770.809,00	117.245.645.148,00							197.755.000.000,00	





		Jumlah Dokumen Hasil Pengendalian dan Pemertan Anggaran Kas dan SPD				4 Dokumen	4 Dokumen	150.000.000,00	150.000.000,00	150.000.000,00	0,00	Kab. Empat Lawang, Semua Kecamatan, Semua Kel/Desa	DANA TRANSFER UMUM/DANA ALOKASI UMUM	Memperkuat Stabilitas Perekonomian Dan Transformasi Pelayanan Publik	Memperkuat stabilitas perekonomian dan transformasi pelayanan publik.Memperkuat stabilitas perekonomian dan transformasi pelayanan publik			180.000.000,00	BADAN PENGELOLAAN KEUANGAN ASET DAERAH
5.02.02.2.02.0005		Koordinasi, Fasilitasi, Asistensi, Sinkronisasi, Supervisi, Monitoring dan Evaluasi Pengelolaan Dana Perimbangan dan Dana Transfer Lainnya				4 Dokumen	4 Dokumen	300.000.000,00	300.000.000,00	300.000.000,00	0,00	Kab. Empat Lawang, Semua Kecamatan, Semua Kel/Desa	DANA TRANSFER UMUM/DANA ALOKASI UMUM	Memperkuat Stabilitas Perekonomian Dan Transformasi Pelayanan Publik	Memperkuat stabilitas perekonomian dan transformasi pelayanan publik.Memperkuat stabilitas perekonomian dan transformasi pelayanan publik			350.000.000,00	BADAN PENGELOLAAN KEUANGAN ASET DAERAH
5.02.02.2.02.0009		Rekonsiliasi Data Penerimaan dan Pengeluaran Kas serta Pemungutan dan Pemotongan atas SPDP dengan Instansi Terkait				1 Dokumen	1 Dokumen	221.350.000,00	221.350.000,00	221.350.000,00	0,00	Kab. Empat Lawang, Semua Kecamatan, Semua Kel/Desa	DANA TRANSFER UMUM/DANA ALOKASI UMUM	Memperkuat Stabilitas Perekonomian Dan Transformasi Pelayanan Publik	Memperkuat stabilitas perekonomian dan transformasi pelayanan publik.Memperkuat stabilitas perekonomian dan transformasi pelayanan publik			250.000.000,00	BADAN PENGELOLAAN KEUANGAN ASET DAERAH
5.02.02.2.03		Koordinasi dan Pelaksanaan Akuntansi dan Pelaporan Keuangan Daerah				100 %	100 %	873.153.000,00	873.151.500,00	873.151.500,00	199.998.500,00			Memperkuat Stabilitas Perekonomian Dan Transformasi Pelayanan Publik	Memperkuat stabilitas perekonomian dan transformasi pelayanan publik.Memperkuat stabilitas perekonomian dan transformasi pelayanan publik	OPD Kab. Empat Lawang		900.000.000,00	BADAN PENGELOLAAN KEUANGAN ASET DAERAH
5.02.02.2.03.0005		Koordinasi dan Penyusunan Rancangan Peraturan Daerah tentang Pertanggungjawaban Pelaksanaan APBD Kabupaten/Kota dan Rancangan Peraturan Kepala Daerah tentang Perjabaran Pertanggungjawaban Pelaksanaan APBD Kabupaten/Kota				1 Dokumen	1 Dokumen	192.160.000,00	208.153.500,00	208.153.500,00	15.993.500,00	Kab. Empat Lawang, Semua Kecamatan, Semua Kel/Desa	DANA TRANSFER UMUM/DANA ALOKASI UMUM	Memperkuat Stabilitas Perekonomian Dan Transformasi Pelayanan Publik	Memperkuat stabilitas perekonomian dan transformasi pelayanan publik.Memperkuat stabilitas perekonomian dan transformasi pelayanan publik			200.000.000,00	BADAN PENGELOLAAN KEUANGAN ASET DAERAH
5.02.02.2.03.0006		Penyusunan Tanggapan/Tindak Lanjut Terhadap LHP BPK atas Laporan Pertanggungjawaban Pelaksanaan APBD				1 Dokumen	1 Dokumen	80.993.000,00	129.800.000,00	129.800.000,00	48.807.000,00	Kab. Empat Lawang, Semua Kecamatan, Semua Kel/Desa	DANA TRANSFER UMUM/DANA ALOKASI UMUM	Memperkuat Stabilitas Perekonomian Dan Transformasi Pelayanan Publik	Memperkuat stabilitas perekonomian dan transformasi pelayanan publik.Memperkuat stabilitas perekonomian dan transformasi pelayanan publik			200.000.000,00	BADAN PENGELOLAAN KEUANGAN ASET DAERAH
5.02.02.2.03.0008		Penyusunan Analisis Laporan Pertanggungjawaban Pelaksanaan APBD				1 Dokumen	1 Dokumen	400.000.000,00	535.198.000,00	535.198.000,00	135.198.000,00	Kab. Empat Lawang, Semua Kecamatan, Semua Kel/Desa	DANA TRANSFER UMUM/DANA ALOKASI UMUM	Memperkuat Stabilitas Perekonomian Dan Transformasi Pelayanan Publik	Memperkuat stabilitas perekonomian dan transformasi pelayanan publik.Memperkuat stabilitas perekonomian dan transformasi pelayanan publik			500.000.000,00	BADAN PENGELOLAAN KEUANGAN ASET DAERAH
5.02.02.2.04		Penunjang Ujisan Keunggulan Pengelolaan Keuangan Daerah				90 %	90 %	77.661.863.852,00	209.925.469.509,00	208.186.471.309,00	130.524.607.457,00			Memperkuat Stabilitas Perekonomian Dan Transformasi Pelayanan Publik	Memperkuat stabilitas perekonomian dan transformasi pelayanan publik.Memperkuat stabilitas perekonomian dan transformasi pelayanan publik	OPD Kab. Empat Lawang		194.190.000.000,00	BADAN PENGELOLAAN KEUANGAN ASET DAERAH
5.02.02.2.04.0008		Analisis Perencanaan dan Penyulutan Bantuan Keuangan				1 Laporan	1 Laporan	60.121.863.852,00	192.385.469.509,00	192.372.310.109,00	132.250.446.257,00	Kab. Empat Lawang, Semua Kecamatan, Semua Kel/Desa	DANA TRANSFER UMUM/DANA ALOKASI UMUM	Memperkuat Stabilitas Perekonomian Dan Transformasi Pelayanan Publik	Memperkuat stabilitas perekonomian dan transformasi pelayanan publik.Memperkuat stabilitas perekonomian dan transformasi pelayanan publik			171.190.000.000,00	BADAN PENGELOLAAN KEUANGAN ASET DAERAH
5.02.02.2.04.0009		Pengelolaan Dana Darurat dan Mendesak				1 Laporan	1 Laporan	10.000.000.000,00	10.000.000.000,00	8.274.161.200,00	-1.725.838.800,00	Kab. Empat Lawang, Semua Kecamatan, Semua Kel/Desa	DANA TRANSFER UMUM/DANA ALOKASI UMUM	Memperkuat Stabilitas Perekonomian Dan Transformasi Pelayanan Publik	Memperkuat stabilitas perekonomian dan transformasi pelayanan publik.Memperkuat stabilitas perekonomian dan transformasi pelayanan publik			15.000.000.000,00	BADAN PENGELOLAAN KEUANGAN ASET DAERAH
5.02.02.2.04.0010		Pengelolaan Dana bagi Hasil Kabupaten/Kota				1 Laporan	1 Laporan	7.540.000.000,00	7.540.000.000,00	7.540.000.000,00	0,00	Kab. Empat Lawang, Semua Kecamatan, Semua Kel/Desa	DANA TRANSFER UMUM/DANA ALOKASI UMUM	Memperkuat Stabilitas Perekonomian Dan Transformasi Pelayanan Publik	Memperkuat stabilitas perekonomian dan transformasi pelayanan publik.Memperkuat stabilitas perekonomian dan transformasi pelayanan publik			8.000.000.000,00	BADAN PENGELOLAAN KEUANGAN ASET DAERAH
3.	5.02.03	PROGRAM PENGELOLAAN BARANG MILIK DAERAH	Meningkatkan Management Pengelolaan Aset yang Efektif dan Efisien sesuai SAP			78 Person	78 Person	1.144.300.000,00	1.144.300.000,00	1.143.649.600,00	165.700.000,00							1.310.000.000,00	





		Jumlah Laporan Penyelenggaraan Ruang Koordinasi dan Konsultasi SPDP				40 Laporan	40 Laporan		260.000.000,00	260.000.000,00	390.898.000,00	130.886.000,00	Kab. Empat Lawang, Semua Kecamatan, Semua Kel/Desa	DANA TRANSFER ULMUM DANA ALOKASI ULMUM	Memperkuat Stabilitas Penguatnarkam Dan Transformasi Pelayanan Publik	Memperkuat stabilitas penguatnarkam dan transformasi pelayanan publik.Memperkuat stabilitas penguatnarkam dan transformasi pelayanan publik			299.066.050,00	BADAN KEPEGAWAIAN DAN PENGESEMBANGAN SUMER DAYA MANUSIA KABUPATEN
5.03.01.2.07	Pengadaan Barang Mlik Daerah Penunjang Ususan Pemerintahan Daerah	Persentase sarana prasarana PD yang terpenuhi sesuai kebutuhan dan standar (BKPSDM)				80 %	80 %		15.000.000,00	15.000.000,00	15.000.000,00	0,00			Memperkuat Stabilitas Penguatnarkam Dan Transformasi Pelayanan Publik	Memperkuat stabilitas penguatnarkam dan transformasi pelayanan publik.Memperkuat stabilitas penguatnarkam dan transformasi pelayanan publik	BKPSDM		21.821.250,00	BADAN KEPEGAWAIAN DAN PENGESEMBANGAN SUMER DAYA MANUSIA KABUPATEN
5.03.01.2.07.0010	Pengadaan Sarana dan Prasarana Gedung Kantor atau Bangunan Lainnya																			
		Jumlah Unit Sarana dan Prasarana Gedung Kantor atau Bangunan Lainnya yang Disediakan				1 Unit	1 Unit		15.000.000,00	15.000.000,00	15.000.000,00	0,00	Kab. Empat Lawang, Semua Kecamatan, Semua Kel/Desa	DANA TRANSFER ULMUM DANA ALOKASI ULMUM	Memperkuat Stabilitas Penguatnarkam Dan Transformasi Pelayanan Publik	Memperkuat stabilitas penguatnarkam dan transformasi pelayanan publik.Memperkuat stabilitas penguatnarkam dan transformasi pelayanan publik			21.821.250,00	BADAN KEPEGAWAIAN DAN PENGESEMBANGAN SUMER DAYA MANUSIA KABUPATEN
5.03.01.2.08	Penyediaan Jasa Penunjang Ususan Pemerintahan Daerah	Nilai SKM (BKPSDM) (angka)				97 %	97 %		163.180.000,00	163.180.000,00	249.380.000,00	66.200.000,00			Memperkuat Stabilitas Penguatnarkam Dan Transformasi Pelayanan Publik	Memperkuat stabilitas penguatnarkam dan transformasi pelayanan publik.Memperkuat stabilitas penguatnarkam dan transformasi pelayanan publik	BKPSDM		324.118.300,00	BADAN KEPEGAWAIAN DAN PENGESEMBANGAN SUMER DAYA MANUSIA KABUPATEN
5.03.01.2.08.0001	Penyediaan Jasa Surat Menyurat																			
		Jumlah Laporan Penyediaan Jasa Surat Menyurat				16 Laporan	12 Laporan		9.480.000,00	9.480.000,00	9.480.000,00	0,00	Kab. Empat Lawang, Semua Kecamatan, Semua Kel/Desa	DANA TRANSFER ULMUM DANA ALOKASI ULMUM	Memperkuat Stabilitas Penguatnarkam Dan Transformasi Pelayanan Publik	Memperkuat stabilitas penguatnarkam dan transformasi pelayanan publik.Memperkuat stabilitas penguatnarkam dan transformasi pelayanan publik			10.910.025,00	BADAN KEPEGAWAIAN DAN PENGESEMBANGAN SUMER DAYA MANUSIA KABUPATEN
5.03.01.2.08.0002	Penyediaan Jasa Komunikasi, Sumber Daya Air dan Listrik																			
		Jumlah Laporan Penyediaan Jasa Komunikasi, Sumber Daya Air dan Listrik yang Disediakan				12 Laporan	12 Laporan		60.000.000,00	60.000.000,00	28.900.000,00	-31.100.000,00	Kab. Empat Lawang, Semua Kecamatan, Semua Kel/Desa	DANA TRANSFER ULMUM DANA ALOKASI ULMUM	Memperkuat Stabilitas Penguatnarkam Dan Transformasi Pelayanan Publik	Memperkuat stabilitas penguatnarkam dan transformasi pelayanan publik.Memperkuat stabilitas penguatnarkam dan transformasi pelayanan publik			78.556.500,00	BADAN KEPEGAWAIAN DAN PENGESEMBANGAN SUMER DAYA MANUSIA KABUPATEN
5.03.01.2.08.0003	Penyediaan Jasa Peralatan dan Perlengkapan Kantor																			
		Jumlah Laporan Penyediaan Jasa Peralatan dan Perlengkapan Kantor yang Disediakan				5 Laporan	5 Laporan		13.800.000,00	13.800.000,00	11.200.000,00	-2.600.000,00	Kab. Empat Lawang, Semua Kecamatan, Semua Kel/Desa	DANA TRANSFER ULMUM DANA ALOKASI ULMUM	Memperkuat Stabilitas Penguatnarkam Dan Transformasi Pelayanan Publik	Memperkuat stabilitas penguatnarkam dan transformasi pelayanan publik.Memperkuat stabilitas penguatnarkam dan transformasi pelayanan publik			16.002.250,00	BADAN KEPEGAWAIAN DAN PENGESEMBANGAN SUMER DAYA MANUSIA KABUPATEN
5.03.01.2.08.0004	Penyediaan Jasa Pelayanan Umum Kantor																			
		Jumlah Laporan Penyediaan Jasa Pelayanan Umum Kantor yang Disediakan				24 Laporan	24 Laporan		99.900.000,00	99.900.000,00	199.800.000,00	99.900.000,00	Kab. Empat Lawang, Semua Kecamatan, Semua Kel/Desa	DANA TRANSFER ULMUM DANA ALOKASI ULMUM	Memperkuat Stabilitas Penguatnarkam Dan Transformasi Pelayanan Publik	Memperkuat stabilitas penguatnarkam dan transformasi pelayanan publik.Memperkuat stabilitas penguatnarkam dan transformasi pelayanan publik			216.648.925,00	BADAN KEPEGAWAIAN DAN PENGESEMBANGAN SUMER DAYA MANUSIA KABUPATEN
5.03.01.2.09	Pemeliharaan Barang Mlik Daerah Penunjang Ususan Pemerintahan Daerah	Persentase barang mlik PD yang dipelihara sesuai standar (BKPSDM) (Persentase)				100 %	100 %		67.902.550,00	67.902.550,00	101.077.750,00	33.175.200,00			Memperkuat Stabilitas Penguatnarkam Dan Transformasi Pelayanan Publik	Memperkuat stabilitas penguatnarkam dan transformasi pelayanan publik.Memperkuat stabilitas penguatnarkam dan transformasi pelayanan publik	BKPSDM		74.709.030,00	BADAN KEPEGAWAIAN DAN PENGESEMBANGAN SUMER DAYA MANUSIA KABUPATEN
5.03.01.2.09.0001	Penyediaan Jasa Pemeliharaan, Biaya Pemeliharaan, dan Pajak Kendaraan Perorangan Dinas atau Kendaraan Dinas Jabatan																			
		Jumlah Kendaraan Perorangan Dinas atau Kendaraan Dinas Jabatan yang Dipelihara dan dibayarkan Pajaknya				1 Unit	1 Unit		26.616.100,00	26.616.100,00	46.807.750,00	19.991.850,00	Kab. Empat Lawang, Semua Kecamatan, Semua Kel/Desa	DANA TRANSFER ULMUM DANA ALOKASI ULMUM	Memperkuat Stabilitas Penguatnarkam Dan Transformasi Pelayanan Publik	Memperkuat stabilitas penguatnarkam dan transformasi pelayanan publik.Memperkuat stabilitas penguatnarkam dan transformasi pelayanan publik			29.282.000,00	BADAN KEPEGAWAIAN DAN PENGESEMBANGAN SUMER DAYA MANUSIA KABUPATEN
5.03.01.2.09.0002	Penyediaan Jasa Pemeliharaan, Biaya Pemeliharaan, Pajak dan Pensiinan Kendaraan Dinas Operasional atau Lapangan																			
		Jumlah Kendaraan Dinas Operasional atau Lapangan yang Dipelihara dan dibayarkan Pajak dan Pensiinannya				8 Unit	8 Unit		41.286.450,00	41.286.450,00	54.470.000,00	13.183.550,00	Kab. Empat Lawang, Semua Kecamatan, Semua Kel/Desa	DANA TRANSFER ULMUM DANA ALOKASI ULMUM	Memperkuat Stabilitas Penguatnarkam Dan Transformasi Pelayanan Publik	Memperkuat stabilitas penguatnarkam dan transformasi pelayanan publik.Memperkuat stabilitas penguatnarkam dan transformasi pelayanan publik			45.427.030,00	BADAN KEPEGAWAIAN DAN PENGESEMBANGAN SUMER DAYA MANUSIA KABUPATEN
2.	5.03.02	PROGRAM KEPEGAWAIAN DAERAH	Indeks NSPK			50 INDEKS	50 INDEKS		2.249.487.800,00	2.249.487.800,00	1.729.565.800,00	785.504.371,00							3.034.992.171,00	

5.03.02.2.01	Pengadaan, Pemberhentian dan Informasi Kepegawaian ASN	Persentase Penerimaan Pegawai Sesuai dengan Kebutuhan Instansi (Persentase)				92%	92%		906.624.800,00	906.624.800,00	583.051.800,00	-323.573.000,00					Memperkuat Stabilitas Penerimaan Dan Transformasi Pelayanan Publik	Memperkuat stabilitas penerimaan dan transformasi pelayanan publik.Memperkuat stabilitas penerimaan dan transformasi pelayanan publik	OPD Kab. Empat Lawang	1.347.684.171,00	BADAN KEPEGAWAIAN DAN PENGEBAHAN SUMER DAYA MANUSIA KABUPATEN
5.03.02.2.01.0002	Penyusunan Rencana Kebutuhan, Jenis dan Jumlah Jabatan untuk Pelaksanaan Pengadaan ASN																				
		Jumlah Dokumen Hasil Penyusunan Rencana Kebutuhan, Jenis dan Jumlah Jabatan untuk Pelaksanaan Pengadaan ASN				1 Dokumen	1 Dokumen		30.000.000,00	30.000.000,00	30.000.000,00	0,00	Kab. Empat Lawang, Semua Kecamatan, Semua Kel/Desa	DANA TRANSFER LUMJUDANA ALOKASI UMUM	Memperkuat Stabilitas Penerimaan Dan Transformasi Pelayanan Publik	Memperkuat stabilitas penerimaan dan transformasi pelayanan publik.Memperkuat stabilitas penerimaan dan transformasi pelayanan publik				33.000.000,00	BADAN KEPEGAWAIAN DAN PENGEBAHAN SUMER DAYA MANUSIA KABUPATEN
5.03.02.2.01.0003	Koordinasi dan Fasilitas Pengadaan PNS dan PPPK	Jumlah Dokumen Kegiatan Koordinasi dan Fasilitas Pengadaan PNS dan PPPK				310 Dokumen	1 Dokumen		880.029.800,00	880.029.800,00	418.256.800,00	-261.773.000,00	Kab. Empat Lawang, Semua Kecamatan, Semua Kel/Desa	DANA TRANSFER LUMJUDANA ALOKASI UMUM	Memperkuat Stabilitas Penerimaan Dan Transformasi Pelayanan Publik	Memperkuat stabilitas penerimaan dan transformasi pelayanan publik.Memperkuat stabilitas penerimaan dan transformasi pelayanan publik				1.088.928.671,00	BADAN KEPEGAWAIAN DAN PENGEBAHAN SUMER DAYA MANUSIA KABUPATEN
5.03.02.2.01.0008	Koordinasi Pelaksanaan Administrasi Pemberhentian	Jumlah Dokumen Hasil kegiatan Koordinasi Pelaksanaan Administrasi Pemberhentian				110 Dokumen	1 Dokumen		55.000.000,00	55.000.000,00	30.000.000,00	-25.000.000,00	Kab. Empat Lawang, Semua Kecamatan, Semua Kel/Desa	DANA TRANSFER LUMJUDANA ALOKASI UMUM	Memperkuat Stabilitas Penerimaan Dan Transformasi Pelayanan Publik	Memperkuat stabilitas penerimaan dan transformasi pelayanan publik.Memperkuat stabilitas penerimaan dan transformasi pelayanan publik				60.500.000,00	BADAN KEPEGAWAIAN DAN PENGEBAHAN SUMER DAYA MANUSIA KABUPATEN
5.03.02.2.01.0008	Fasilitas Lembaga Profesi ASN	Jumlah Lembaga Profesi ASN yang Dikawatirasi				1 Lembaga	1 Lembaga		47.190.000,00	47.190.000,00	47.190.000,00	0,00	Kab. Empat Lawang, Semua Kecamatan, Semua Kel/Desa	DANA TRANSFER LUMJUDANA ALOKASI UMUM	Memperkuat Stabilitas Penerimaan Dan Transformasi Pelayanan Publik	Memperkuat stabilitas penerimaan dan transformasi pelayanan publik.Memperkuat stabilitas penerimaan dan transformasi pelayanan publik				51.909.000,00	BADAN KEPEGAWAIAN DAN PENGEBAHAN SUMER DAYA MANUSIA KABUPATEN
5.03.02.2.01.0010	Penggabungan Sistem Informasi Kepegawaian																				
		Jumlah Dokumen Hasil Penggabungan Sistem Informasi Kepegawaian				2 Dokumen	2 Dokumen		94.405.000,00	94.405.000,00	57.605.000,00	-36.800.000,00	Kab. Empat Lawang, Semua Kecamatan, Semua Kel/Desa	DANA TRANSFER LUMJUDANA ALOKASI UMUM	Memperkuat Stabilitas Penerimaan Dan Transformasi Pelayanan Publik	Memperkuat stabilitas penerimaan dan transformasi pelayanan publik.Memperkuat stabilitas penerimaan dan transformasi pelayanan publik				113.346.500,00	BADAN KEPEGAWAIAN DAN PENGEBAHAN SUMER DAYA MANUSIA KABUPATEN
5.03.02.2.02	Mutasi dan Promosi ASN	Persentase OPD yang Pegawaiya Terpenuhi sesuai Post Jabatan (Persentase)				50%	60%		502.150.000,00	502.150.000,00	331.283.000,00	-170.867.000,00				Memperkuat Stabilitas Penerimaan Dan Transformasi Pelayanan Publik	Memperkuat stabilitas penerimaan dan transformasi pelayanan publik.Memperkuat stabilitas penerimaan dan transformasi pelayanan publik	OPD Kab. Empat Lawang	571.972.500,00	BADAN KEPEGAWAIAN DAN PENGEBAHAN SUMER DAYA MANUSIA KABUPATEN	
5.03.02.2.02.0001	Penggabungan Mutasi ASN																				
		Jumlah Dokumen Hasil Pelaksanaan Mutasi Jabatan Pimpinan Tinggi Jabatan Administrasi, Jabatan Pelaksana dan Mutasi ASN antar Daerah				220 Dokumen	1 Dokumen		126.500.000,00	126.500.000,00	62.752.000,00	-63.748.000,00	Kab. Empat Lawang, Semua Kecamatan, Semua Kel/Desa	DANA TRANSFER LUMJUDANA ALOKASI UMUM	Memperkuat Stabilitas Penerimaan Dan Transformasi Pelayanan Publik	Memperkuat stabilitas penerimaan dan transformasi pelayanan publik.Memperkuat stabilitas penerimaan dan transformasi pelayanan publik				145.475.000,00	BADAN KEPEGAWAIAN DAN PENGEBAHAN SUMER DAYA MANUSIA KABUPATEN
5.03.02.2.02.0002	Penggabungan kenaikan Pangkat ASN																				
		Jumlah Penggabungan Karangan Pegawai ASN				880 Dokumen	6 Dokumen		265.650.000,00	265.650.000,00	174.051.000,00	-91.599.000,00	Kab. Empat Lawang, Semua Kecamatan, Semua Kel/Desa	DANA TRANSFER LUMJUDANA ALOKASI UMUM	Memperkuat Stabilitas Penerimaan Dan Transformasi Pelayanan Publik	Memperkuat stabilitas penerimaan dan transformasi pelayanan publik.Memperkuat stabilitas penerimaan dan transformasi pelayanan publik				305.497.500,00	BADAN KEPEGAWAIAN DAN PENGEBAHAN SUMER DAYA MANUSIA KABUPATEN
5.03.02.2.02.0003	Penggabungan Promosi ASN																				
		Jumlah Dokumen Hasil Penggabungan Promosi ASN				4 Dokumen	4 Dokumen		110.000.000,00	110.000.000,00	94.460.000,00	-15.540.000,00	Kab. Empat Lawang, Semua Kecamatan, Semua Kel/Desa	DANA TRANSFER LUMJUDANA ALOKASI UMUM	Memperkuat Stabilitas Penerimaan Dan Transformasi Pelayanan Publik	Memperkuat stabilitas penerimaan dan transformasi pelayanan publik.Memperkuat stabilitas penerimaan dan transformasi pelayanan publik				121.000.000,00	BADAN KEPEGAWAIAN DAN PENGEBAHAN SUMER DAYA MANUSIA KABUPATEN
5.03.02.2.03	Pengembangan Kompetensi ASN	Persentase Penempatan Fungsional yang Menduduki Jabatan Sesuai dengan Hasil Sukses/Talent Pool Persentase Penempatan Fungsional yang Menduduki Jabatan Sesuai dengan Hasil Sukses/Talent Pool Persentase Penempatan Fungsional yang Menduduki Jabatan Sesuai dengan Hasil Sukses/Talent Pool Persentase Penempatan Fungsional yang Menduduki Jabatan Sesuai dengan Hasil Sukses/Talent Pool Persentase Tataniya JFT Administrator, Pengawas dan JFT sesuai dengan standar (Persentase)				100%	100%		539.493.000,00	539.493.000,00	575.211.000,00	35.718.000,00				Memperkuat Stabilitas Penerimaan Dan Transformasi Pelayanan Publik	Memperkuat stabilitas penerimaan dan transformasi pelayanan publik.Memperkuat stabilitas penerimaan dan transformasi pelayanan publik	OPD Kab. Empat Lawang	798.200.000,00	BADAN KEPEGAWAIAN DAN PENGEBAHAN SUMER DAYA MANUSIA KABUPATEN	

5.03.02.2.03.0002	Pengadaan Assessment Center	Jumlah Dokumen Pengadaan Assessment Center				2 Dokumen	2 Dokumen		439.163.000,00	439.163.000,00	495.211.000,00	56.048.000,00	Kab. Empat Lawang, Semua Kecamatan, Semua Kel/Desa	DANA TRANSFER UMUM/DANA ALOKASI UMUM	Memperkuat Stabilitas Penguatnarkam Dan Transformasi Pelayanan Publik	Memperkuat stabilitas penguatnarkam dan transformasi pelayanan publik.Memperkuat stabilitas penguatnarkam dan transformasi pelayanan publik			484.000,000,00	BADAN KEPEGAWAIAN DAN PENGESEMBANGAN SUMBER DAYA MANUSIA KABUPATEN
5.03.02.2.03.0004	Pengadaan Pendidikan Lanjutan ASN	Jumlah ASN yang Mendapatkan Pendidikan Lanjutan				3 Orang	5 Orang		100.330.000,00	100.330.000,00	80.000.000,00	-20.330.000,00	Kab. Empat Lawang, Semua Kecamatan, Semua Kel/Desa	DANA TRANSFER UMUM/DANA ALOKASI UMUM	Memperkuat Stabilitas Penguatnarkam Dan Transformasi Pelayanan Publik	Meningkatkan Sumber daya manusia berkualitas dan berdaya saing Meningkatkan Sumber daya manusia berkualitas dan berdaya saing			314.200,000,00	BADAN KEPEGAWAIAN DAN PENGESEMBANGAN SUMBER DAYA MANUSIA KABUPATEN
5.03.02.2.04	Penilaian dan Evaluasi Kinerja Aparatur	Persentase ASN yang Mendapat Nilai Kinerja dengan Kategori Baik/Persentase Persentase ASN yang mendapat Reward Persentase Penurunan ASN yang mendapat Surat Peringatan Pelanggaran Disiplin				0,6 % 8,4 % 92 %	0,6 % 8,4 % 92 %		301.220.000,00	301.220.000,00	240.040.000,00	-61.180.000,00			Memperkuat Stabilitas Penguatnarkam Dan Transformasi Pelayanan Publik	Memperkuat stabilitas penguatnarkam dan transformasi pelayanan publik	OPD Kab. Empat Lawang		317.135.500,00	BADAN KEPEGAWAIAN DAN PENGESEMBANGAN SUMBER DAYA MANUSIA KABUPATEN
5.03.02.2.04.0001	Penyusunan Kebijakan Penilaian dan Evaluasi Kinerja Aparatur	Jumlah Dokumen Hasil Penyusunan Kebijakan Penilaian dan Evaluasi Kinerja Aparatur				44 Dokumen	1 Dokumen		80.950.000,00	80.950.000,00	74.000.000,00	-6.950.000,00	Kab. Empat Lawang, Semua Kecamatan, Semua Kel/Desa	DANA TRANSFER UMUM/DANA ALOKASI UMUM	Memperkuat Stabilitas Penguatnarkam Dan Transformasi Pelayanan Publik	Memperkuat stabilitas penguatnarkam dan transformasi pelayanan publik.Memperkuat stabilitas penguatnarkam dan transformasi pelayanan publik			72.539.500,00	BADAN KEPEGAWAIAN DAN PENGESEMBANGAN SUMBER DAYA MANUSIA KABUPATEN
5.03.02.2.04.0004	Pengadaan Pemberian Penghargaan bagi Pegawai	Jumlah ASN yang Diberikan Penghargaan				100 Orang	1 Orang		58.410.000,00	58.410.000,00	58.410.000,00	0,00	Kab. Empat Lawang, Semua Kecamatan, Semua Kel/Desa	DANA TRANSFER UMUM/DANA ALOKASI UMUM	Memperkuat Stabilitas Penguatnarkam Dan Transformasi Pelayanan Publik	Memperkuat stabilitas penguatnarkam dan transformasi pelayanan publik.Memperkuat stabilitas penguatnarkam dan transformasi pelayanan publik			66.550,000,00	BADAN KEPEGAWAIAN DAN PENGESEMBANGAN SUMBER DAYA MANUSIA KABUPATEN
5.03.02.2.04.0005	Pengadaan Tanda Jasa bagi Pegawai	Jumlah ASN yang Diberikan Tanda Jasa				25 Orang	25 Orang		30.000.000,00	30.000.000,00	30.000.000,00	0,00	Kab. Empat Lawang, Semua Kecamatan, Semua Kel/Desa	DANA TRANSFER UMUM/DANA ALOKASI UMUM	Memperkuat Stabilitas Penguatnarkam Dan Transformasi Pelayanan Publik	Memperkuat stabilitas penguatnarkam dan transformasi pelayanan publik.Memperkuat stabilitas penguatnarkam dan transformasi pelayanan publik			33.000,000,00	BADAN KEPEGAWAIAN DAN PENGESEMBANGAN SUMBER DAYA MANUSIA KABUPATEN
5.03.02.2.04.0007	Pembinaan Disiplin ASN	Jumlah ASN yang Mendapatkan Pembinaan Kedisiplinan				55 Orang	55 Orang		47.630.000,00	47.630.000,00	47.630.000,00	0,00	Kab. Empat Lawang, Semua Kecamatan, Semua Kel/Desa	DANA TRANSFER UMUM/DANA ALOKASI UMUM	Memperkuat Stabilitas Penguatnarkam Dan Transformasi Pelayanan Publik	Memperkuat stabilitas penguatnarkam dan transformasi pelayanan publik.Memperkuat stabilitas penguatnarkam dan transformasi pelayanan publik			52.393,000,00	BADAN KEPEGAWAIAN DAN PENGESEMBANGAN SUMBER DAYA MANUSIA KABUPATEN
5.03.02.2.04.0008	Pengadaan Penyelesaian Pelanggaran Disiplin ASN	Jumlah Laporan Hasil Pengabdian Penyelesaian Pelanggaran Disiplin ASN				100 Laporan	100 Laporan		54.230.000,00	54.230.000,00	0,00	-54.230.000,00	Kab. Empat Lawang, Semua Kecamatan, Semua Kel/Desa	DANA TRANSFER UMUM/DANA ALOKASI UMUM	Memperkuat Stabilitas Penguatnarkam Dan Transformasi Pelayanan Publik	Memperkuat stabilitas penguatnarkam dan transformasi pelayanan publik.Memperkuat stabilitas penguatnarkam dan transformasi pelayanan publik			59.653,000,00	BADAN KEPEGAWAIAN DAN PENGESEMBANGAN SUMBER DAYA MANUSIA KABUPATEN
5.03.02.2.04.0008	Pelayanan Proses Izin Percepatan Pegawai	Jumlah Dokumen Proses Izin Percepatan Pegawai yang Dilyangi				1 Dokumen	1 Dokumen		30.000.000,00	30.000.000,00	30.000.000,00	0,00	Kab. Empat Lawang, Semua Kecamatan, Semua Kel/Desa	DANA TRANSFER UMUM/DANA ALOKASI UMUM	Memperkuat Stabilitas Penguatnarkam Dan Transformasi Pelayanan Publik	Memperkuat stabilitas penguatnarkam dan transformasi pelayanan publik.Memperkuat stabilitas penguatnarkam dan transformasi pelayanan publik			33.000,000,00	BADAN KEPEGAWAIAN DAN PENGESEMBANGAN SUMBER DAYA MANUSIA KABUPATEN
5.04	PENDIDIKAN DAN PELATIHAN								1.323.831.000,00	1.323.831.000,00	291.292.000,00	-1.032.539.000,00							3.289.734.701,00	
1.	5.04.02	PROGRAM PENGEMBANGAN SUMBER DAYA MANUSIA	Indeks Profesional ASN			67 INDEKS	67 INDEKS		1.323.831.000,00	1.323.831.000,00	291.292.000,00	1.965.903.701,00							3.289.734.701,00	
5.04.02.2.01	Pengembangan Kompetensi Teknis	Persentase ASN yang Mengikuti Pendidikan dan Pelatihan(Persentase)				50 %	50 %		158.000.000,00	158.000.000,00	171.524.000,00	13.924.000,00			Meningkatkan Sumber Daya Manusia Yang Berkualitas Dan Berdaya Saing	Meningkatkan Sumber daya manusia berkualitas dan berdaya saing Meningkatkan Sumber daya manusia berkualitas dan berdaya saing	OPD Kab. Empat Lawang		199.650,000,00	BADAN KEPEGAWAIAN DAN PENGESEMBANGAN SUMBER DAYA MANUSIA KABUPATEN
5.04.02.2.01.0003	Penyelenggaraan Pengembangan Kompetensi Teknis Umum, Inti, dan Pilihan bagi Jabatan Administrasi Penyelenggara Urusan Pemerintahan Konkuren, Perangkat Daerah Penunjang, dan Urusan Pemerintahan Umum	Jumlah ASN yang Mengikuti Pengembangan Kompetensi				55 Orang	37 Orang		158.000.000,00	158.000.000,00	171.524.000,00	13.924.000,00	Kab. Empat Lawang, Semua Kecamatan, Semua Kel/Desa	DANA TRANSFER UMUM/DANA ALOKASI UMUM	Meningkatkan Sumber Daya Manusia Yang Berkualitas Dan Berdaya Saing	Meningkatkan Sumber daya manusia berkualitas dan berdaya saing Meningkatkan Sumber daya manusia berkualitas dan berdaya saing			199.650,000,00	BADAN KEPEGAWAIAN DAN PENGESEMBANGAN SUMBER DAYA MANUSIA KABUPATEN

5.04.02.2.02	Sertifikasi, Kelembagaan, Pengembangan Kompetensi Menajati dan Fungsional	Persentase ASN yang Mengikuti Pendidikan dan Pelatihan(Persentase)			50%	50%	1.165.831.000,00	1.165.831.000,00	119.368.000,00	-1.046.463.000,00		Meningkatkan Sumber Daya Manusia Yang Berkualitas Dan Berdaya Saing	Memperkuat stabilitas penguatnarkam dan transformasi pelayanan publik.Memperkuat stabilitas penguatnarkam dan transformasi pelayanan publik	OPD Kab. Empat Lawang	3.090.084.701,00	BADAN KEPEGAWAIAN DAN PENGESEMBANGAN SUMBER DAYA MANUSIA KABUPATEN	
5.04.02.2.02.0007	Penyelenggaraan Pengembangan Kompetensi bagi Pimpinan Daerah, Jabatan Pimpinan Tinggi, Jabatan Fungsional, Kepemimpinan, dan Prajabatan																
		Jumlah Laporan Hasil Penyelenggaraan Pengembangan Kompetensi bagi Pimpinan Daerah, Jabatan Pimpinan Tinggi, Jabatan Fungsional, Kepemimpinan, dan Prajabatan			255 Laporan	0 Laporan	1.165.831.000,00	1.165.831.000,00	119.368.000,00	-1.046.463.000,00	Kab. Empat Lawang, Semua Kecamatan, Semua Kel/Desa	DANA TRANSFER UMUM/DANA ALOKASI UMUM	Meningkatkan Sumber Daya Manusia Yang Berkualitas Dan Berdaya Saing	Memperkuat stabilitas penguatnarkam dan transformasi pelayanan publik.Memperkuat stabilitas penguatnarkam dan transformasi pelayanan publik		3.090.084.701,00	BADAN KEPEGAWAIAN DAN PENGESEMBANGAN SUMBER DAYA MANUSIA KABUPATEN
6	INSPEKTORAT																
6	UNSUR PENGEMASAN URUSAN PEMERINTAHAN																
6.01	INSPEKTORAT DAERAH																
1. 6.01.01	PROGRAM PENUNJANG URUSAN PEMERINTAHAN DAERAH KABUPATENKOTA																
	MATURITAS SPPI				3.935 NILAI	3.935 NILAI	5.547.754.432,00	5.659.464.518,00	5.425.118.569,00	773.913.568,00						6.321.668.000,00	
6.01.01.2.01	Perencanaan, Penganggaran, dan Evaluasi Kinerja Perangkat Daerah	Persentase Hasil Manev yang ditindaklanjuti			100%	100%	16.174.800,00	16.174.800,00	16.174.800,00	0,00			Memperkuat Stabilitas Penguatnarkam Dan Transformasi Pelayanan Publik	Memperkuat stabilitas penguatnarkam dan transformasi pelayanan publik.Memperkuat stabilitas penguatnarkam dan transformasi pelayanan publik		37.390.000,00	INSPEKTORAT
6.01.01.2.01.0001	Penyusunan Dokumen Perencanaan Perangkat Daerah																
		Jumlah Dokumen Perencanaan Perangkat Daerah			1 Dokumen	1 Dokumen	8.374.800,00	8.374.800,00	8.374.800,00	0,00	Kab. Empat Lawang, Semua Kecamatan, Semua Kel/Desa	DANA TRANSFER UMUM/DANA ALOKASI UMUM	Memperkuat Stabilitas Penguatnarkam Dan Transformasi Pelayanan Publik	Memperkuat stabilitas penguatnarkam dan transformasi pelayanan publik.Memperkuat stabilitas penguatnarkam dan transformasi pelayanan publik		15.750.000,00	INSPEKTORAT
6.01.01.2.01.0006	Koordinasi dan Penyusunan Laporan Capaian Kinerja dan Ikhtisar Realisasi Kinerja SKPD																
		Jumlah Laporan Capaian Kinerja dan Ikhtisar Realisasi Kinerja SKPD dan Laporan Hasil Koordinasi Penyusunan Laporan Capaian Kinerja dan Ikhtisar Realisasi Kinerja SKPD			2 Laporan	2 Laporan	7.800.000,00	7.800.000,00	7.800.000,00	0,00	Kab. Empat Lawang, Semua Kecamatan, Semua Kel/Desa	DANA TRANSFER UMUM/DANA ALOKASI UMUM	Memperkuat Stabilitas Penguatnarkam Dan Transformasi Pelayanan Publik	Memperkuat stabilitas penguatnarkam dan transformasi pelayanan publik.Memperkuat stabilitas penguatnarkam dan transformasi pelayanan publik		21.640.000,00	INSPEKTORAT
6.01.01.2.02	Administrasi Keuangan Perangkat Daerah	Persentase Laporan Keuangan PD yang disusun sesuai standar dan tepat waktu			100%	100%	3.514.286.892,00	3.625.996.978,00	3.291.473.509,00	-222.813.383,00			Memperkuat Stabilitas Penguatnarkam Dan Transformasi Pelayanan Publik	Memperkuat stabilitas penguatnarkam dan transformasi pelayanan publik.Memperkuat stabilitas penguatnarkam dan transformasi pelayanan publik		3.908.204.000,00	INSPEKTORAT
6.01.01.2.02.0001	Penyediaan Gaji dan Tunjangan ASN																
		Jumlah Orang yang Menerima Gaji dan Tunjangan ASN			42 Orang/bulan	42 Orang/bulan	3.514.286.892,00	3.625.996.978,00	3.291.473.509,00	-222.813.383,00	Kab. Empat Lawang, Semua Kecamatan, Semua Kel/Desa	DANA TRANSFER UMUM/DANA ALOKASI UMUM	Memperkuat Stabilitas Penguatnarkam Dan Transformasi Pelayanan Publik	Memperkuat stabilitas penguatnarkam dan transformasi pelayanan publik.Memperkuat stabilitas penguatnarkam dan transformasi pelayanan publik		3.908.204.000,00	INSPEKTORAT
6.01.01.2.05	Administrasi Kepegawaian Perangkat Daerah	Capaian Kinerja Pegawai			100%	100%	436.547.000,00	436.547.000,00	430.547.000,00	-6.000.000,00			Memperkuat Stabilitas Penguatnarkam Dan Transformasi Pelayanan Publik	Memperkuat stabilitas penguatnarkam dan transformasi pelayanan publik.Memperkuat stabilitas penguatnarkam dan transformasi pelayanan publik		542.975.000,00	INSPEKTORAT
6.01.01.2.05.0002	Pengadaan Pakaian Dinas beserta Atribut Kelengkapannya																
		Jumlah Paket Pakaian Dinas beserta Atribut Kelengkapannya			2 Paket	2 Paket	6.000.000,00	6.000.000,00	0,00	-6.000.000,00	Kab. Empat Lawang, Semua Kecamatan, Semua Kel/Desa	DANA TRANSFER UMUM/DANA ALOKASI UMUM	Memperkuat Stabilitas Penguatnarkam Dan Transformasi Pelayanan Publik	Memperkuat stabilitas penguatnarkam dan transformasi pelayanan publik.Memperkuat stabilitas penguatnarkam dan transformasi pelayanan publik		8.000.000,00	INSPEKTORAT
6.01.01.2.05.0009	Pendidikan dan Pelatihan Pegawai Berdasarkan Tugas dan Fungsi																
		Jumlah Pegawai Berdasarkan Tugas dan Fungsi yang Mengikuti Pendidikan dan Pelatihan			42 Orang	42 Orang	430.547.000,00	430.547.000,00	430.547.000,00	0,00	Kab. Empat Lawang, Semua Kecamatan, Semua Kel/Desa	DANA TRANSFER UMUM/DANA ALOKASI UMUM	Memperkuat Stabilitas Penguatnarkam Dan Transformasi Pelayanan Publik	Memperkuat stabilitas penguatnarkam dan transformasi pelayanan publik.Memperkuat stabilitas penguatnarkam dan transformasi pelayanan publik		534.975.000,00	INSPEKTORAT
6.01.01.2.06	Administrasi Umum Perangkat Daerah	Nilai SKM			80 Nilai	80 Nilai	937.665.000,00	937.665.000,00	968.841.000,00	31.176.000,00			Memperkuat Stabilitas Penguatnarkam Dan Transformasi Pelayanan Publik	Memperkuat stabilitas penguatnarkam dan transformasi pelayanan publik.Memperkuat stabilitas penguatnarkam dan transformasi pelayanan publik		985.074.000,00	INSPEKTORAT
6.01.01.2.06.0001	Penyediaan Komponen Instalasi Listrik/Penerangan Bangunan Kantor																





		Jumlah Unit Sarana dan Prasarana Pendukung Gedung Kantor atau Bangunan Lainnya yang Disediakan				3 Unit	3 Unit	14.400.000,00	14.400.000,00	14.360.000,00	-40.000,00	Kab. Empat Lawang, Semua Kecamatan, Semua Kel/Desa	DANA TRANSFER UMUM/DANA ALOKASI UMUM	Memperkuat Stabilitas Penguatankam Dan Transformasi Pelayanan Publik	Memperkuat stabilitas penguatankam dan transformasi pelayanan publik.Memperkuat stabilitas penguatankam dan transformasi pelayanan publik			49.000.000,00	INSPEKTORAT
6.01.01.2.08	Penyediaan Jasa Penunjang Usahan Pemerintahan Daerah	Persentase Pemenuhan Administrasi Perkantoran				100 %	100 %	237.900.000,00	237.900.000,00	266.180.000,00	28.280.000,00			Memperkuat Stabilitas Penguatankam Dan Transformasi Pelayanan Publik	Memperkuat stabilitas penguatankam dan transformasi pelayanan publik.Memperkuat stabilitas penguatankam dan transformasi pelayanan publik			312.600.000,00	INSPEKTORAT
6.01.01.2.08.0001	Penyediaan Jasa Surat Menyurat																		
		Jumlah Laporan Penyediaan Jasa Surat Menyurat				1 Laporan	1 Laporan	12.000.000,00	12.000.000,00	20.380.000,00	8.380.000,00	Kab. Empat Lawang, Semua Kecamatan, Semua Kel/Desa	DANA TRANSFER UMUM/DANA ALOKASI UMUM	Memperkuat Stabilitas Penguatankam Dan Transformasi Pelayanan Publik	Memperkuat stabilitas penguatankam dan transformasi pelayanan publik.Memperkuat stabilitas penguatankam dan transformasi pelayanan publik			12.800.000,00	INSPEKTORAT
6.01.01.2.08.0002	Penyediaan Jasa Komunikasi, Sumber Daya Air dan Listrik																		
		Jumlah Laporan Penyediaan Jasa Komunikasi, Sumber Daya Air dan Listrik yang Disediakan				1 Laporan	1 Laporan	93.000.000,00	93.000.000,00	115.000.000,00	22.000.000,00	Kab. Empat Lawang, Semua Kecamatan, Semua Kel/Desa	DANA TRANSFER UMUM/DANA ALOKASI UMUM	Memperkuat Stabilitas Penguatankam Dan Transformasi Pelayanan Publik	Memperkuat stabilitas penguatankam dan transformasi pelayanan publik.Memperkuat stabilitas penguatankam dan transformasi pelayanan publik			100.800.000,00	INSPEKTORAT
6.01.01.2.08.0004	Penyediaan Jasa Pelayanan Umum Kantor																		
		Jumlah Laporan Penyediaan Jasa Pelayanan Umum Kantor yang Disediakan				1 Laporan	1 Laporan	132.900.000,00	132.900.000,00	130.800.000,00	-2.100.000,00	Kab. Empat Lawang, Semua Kecamatan, Semua Kel/Desa	DANA TRANSFER UMUM/DANA ALOKASI UMUM	Memperkuat Stabilitas Penguatankam Dan Transformasi Pelayanan Publik	Memperkuat stabilitas penguatankam dan transformasi pelayanan publik.Memperkuat stabilitas penguatankam dan transformasi pelayanan publik			199.000.000,00	INSPEKTORAT
6.01.01.2.09	Pemeliharaan Barang Milik Daerah Penunjang Usahan Pemerintahan Daerah	Persentase Barang Milik PD yang Dipelihara Sesuai dengan Standar Daerah				100 %	100 %	286.480.740,00	286.480.740,00	313.492.200,00	27.011.460,00			Memperkuat Stabilitas Penguatankam Dan Transformasi Pelayanan Publik	Memperkuat stabilitas penguatankam dan transformasi pelayanan publik.Memperkuat stabilitas penguatankam dan transformasi pelayanan publik			302.425.000,00	INSPEKTORAT
6.01.01.2.09.0001	Penyediaan Jasa Pemeliharaan, Biaya Pemeliharaan, dan Pajak Kendaraan Perorangan Dinas atau Kendaraan Dinas Jabatan																		
		Jumlah Kendaraan Perorangan Dinas atau Kendaraan Dinas Jabatan yang Dipelihara dan dibayarkan Pajaknya				1 Unit	1 Unit	38.258.000,00	38.258.000,00	38.258.000,00	0,00	Kab. Empat Lawang, Semua Kecamatan, Semua Kel/Desa	DANA TRANSFER UMUM/DANA ALOKASI UMUM	Memperkuat Stabilitas Penguatankam Dan Transformasi Pelayanan Publik	Memperkuat stabilitas penguatankam dan transformasi pelayanan publik.Memperkuat stabilitas penguatankam dan transformasi pelayanan publik			80.625.000,00	INSPEKTORAT
6.01.01.2.09.0002	Penyediaan Jasa Pemeliharaan, Biaya Pemeliharaan, Pajak dan Perincin Kendaraan Dinas Operasional atau Lapangan																		
		Jumlah Kendaraan Dinas Operasional atau Lapangan yang Dipelihara dan dibayarkan Pajak dan Perincinnya				9 Unit	9 Unit	175.828.000,00	175.828.000,00	177.448.000,00	1.620.000,00	Kab. Empat Lawang, Semua Kecamatan, Semua Kel/Desa	DANA TRANSFER UMUM/DANA ALOKASI UMUM	Memperkuat Stabilitas Penguatankam Dan Transformasi Pelayanan Publik	Memperkuat stabilitas penguatankam dan transformasi pelayanan publik.Memperkuat stabilitas penguatankam dan transformasi pelayanan publik			137.900.000,00	INSPEKTORAT
6.01.01.2.09.0006	Pemeliharaan Perlatan dan Mesin Lainnya																		
		Jumlah Perlatan dan Mesin Lainnya yang Dipelihara				4 Unit	4 Unit	21.200.000,00	21.200.000,00	26.200.000,00	5.000.000,00	Kab. Empat Lawang, Semua Kecamatan, Semua Kel/Desa	DANA TRANSFER UMUM/DANA ALOKASI UMUM	Memperkuat Stabilitas Penguatankam Dan Transformasi Pelayanan Publik	Memperkuat stabilitas penguatankam dan transformasi pelayanan publik.Memperkuat stabilitas penguatankam dan transformasi pelayanan publik			23.900.000,00	INSPEKTORAT
6.01.01.2.09.0009	Pemeliharaan/Rehabilitasi Gedung Kantor dan Bangunan Lainnya																		
		Jumlah Gedung Kantor dan Bangunan Lainnya yang Dipelihara/Direhabilitasi				1 Unit	1 Unit	42.994.740,00	42.994.740,00	60.186.200,00	17.191.460,00	Kab. Empat Lawang, Semua Kecamatan, Semua Kel/Desa	DANA TRANSFER UMUM/DANA ALOKASI UMUM	Memperkuat Stabilitas Penguatankam Dan Transformasi Pelayanan Publik	Memperkuat stabilitas penguatankam dan transformasi pelayanan publik.Memperkuat stabilitas penguatankam dan transformasi pelayanan publik			45.000.000,00	INSPEKTORAT
6.01.01.2.09.0011	Pemeliharaan/Rehabilitasi Sarana dan Prasarana Pendukung Gedung Kantor atau Bangunan Lainnya																		
		Jumlah Sarana dan Prasarana Pendukung Gedung Kantor atau Bangunan Lainnya yang Dipelihara/Direhabilitasi				4 Unit	4 Unit	8.200.000,00	8.200.000,00	11.400.000,00	3.200.000,00	Kab. Empat Lawang, Semua Kecamatan, Semua Kel/Desa	DANA TRANSFER UMUM/DANA ALOKASI UMUM	Memperkuat Stabilitas Penguatankam Dan Transformasi Pelayanan Publik	Memperkuat stabilitas penguatankam dan transformasi pelayanan publik.Memperkuat stabilitas penguatankam dan transformasi pelayanan publik			15.000.000,00	INSPEKTORAT





		Jumlah Laporan Capaian Kinerja dan Matrik Realisasi Kinerja SKPD dan Laporan Hasil Koordinasi Penyusunan Laporan Capaian Kinerja dan Indikator Realisasi Kinerja SKPD				1 Laporan	1 Laporan	10.917.000,00	18.152.000,00	18.152.000,00	7.236.000,00	Kab. Empat Lawang, Semua Kecamatan, Semua Kel/Desa	DANA TRANSFER UMUM/DANA ALOKASI UMUM	Memperkuat Stabilitas Penguatnarkam Dan Transformasi Pelayanan Publik	Memperkuat stabilitas penguatnarkam dan transformasi pelayanan publik.Memperkuat stabilitas penguatnarkam dan transformasi pelayanan publik			12.008.700,00	KECAMATAN TEBINGTINGGI
7.01.01.2.02	Administrasi Keuangan Perangkat Daerah	Persentase pelaporan yang disusun dengan baik dan tepat waktu				100 %	100 %	3.754.722.054,00	3.730.548.390,00	3.541.412.123,00	-213.309.931,00			Memperkuat Stabilitas Penguatnarkam Dan Transformasi Pelayanan Publik	Memperkuat stabilitas penguatnarkam dan transformasi pelayanan publik.Memperkuat stabilitas penguatnarkam dan transformasi pelayanan publik	Masyarakat Tebing Tinggi		4.922.367.118,00	KECAMATAN TEBINGTINGGI
7.01.01.2.02.0001	Penyediaan Gaji dan Tunjangan ASN																		
		Jumlah Orang yang Menerima Gaji dan Tunjangan ASN				56 Orangbulan	56 Orangbulan	3.754.722.054,00	3.730.548.390,00	3.541.412.123,00	-213.309.931,00	Kab. Empat Lawang, Semua Kecamatan, Semua Kel/Desa	DANA TRANSFER UMUM/DANA ALOKASI UMUM	Memperkuat Stabilitas Penguatnarkam Dan Transformasi Pelayanan Publik	Memperkuat stabilitas penguatnarkam dan transformasi pelayanan publik.Memperkuat stabilitas penguatnarkam dan transformasi pelayanan publik			4.922.367.118,00	KECAMATAN TEBINGTINGGI
7.01.01.2.06	Administrasi Umum Perangkat Daerah	Persentase Ketersediaan sarana dan Prasarana Pendukung				80 %	80 %	166.341.425,00	368.979.425,00	374.909.425,00	208.598.000,00			Memperkuat Stabilitas Penguatnarkam Dan Transformasi Pelayanan Publik	Memperkuat stabilitas penguatnarkam dan transformasi pelayanan publik.Memperkuat stabilitas penguatnarkam dan transformasi pelayanan publik	Masyarakat Tebing Tinggi		163.033.400,00	KECAMATAN TEBINGTINGGI
7.01.01.2.06.0001	Penyediaan Komponen Instalasi Listrik/Penerangan Bangunan Kantor																		
		Jumlah Paket Komponen Instalasi Listrik/Penerangan Bangunan Kantor yang Disediakan				5 Paket	5 Paket	13.462.425,00	29.182.425,00	29.182.425,00	15.720.000,00	Kab. Empat Lawang, Semua Kecamatan, Semua Kel/Desa	DANA TRANSFER UMUM/DANA ALOKASI UMUM	Memperkuat Stabilitas Penguatnarkam Dan Transformasi Pelayanan Publik	Memperkuat stabilitas penguatnarkam dan transformasi pelayanan publik.Memperkuat stabilitas penguatnarkam dan transformasi pelayanan publik			14.650.000,00	KECAMATAN TEBINGTINGGI
7.01.01.2.06.0002	Penyediaan Peralatan dan Perlengkapan Kantor																		
		Jumlah Paket Peralatan dan Perlengkapan Kantor yang Disediakan				0	0 Paket	0,00	82.760.000,00	82.760.000,00	82.760.000,00	Kab. Empat Lawang, Tebing Tinggi, Semua Kel/Desa	PENDAPATAN ASLI DAERAH (PAD)		Memperkuat stabilitas penguatnarkam dan transformasi pelayanan publik.Memperkuat stabilitas penguatnarkam dan transformasi pelayanan publik			0,00	KECAMATAN TEBINGTINGGI
7.01.01.2.06.0003	Penyediaan Peralatan Rumah Tangga																		
		Jumlah Paket Peralatan Rumah Tangga yang Disediakan				26 Paket	26 Paket	23.006.000,00	27.801.000,00	29.931.000,00	6.925.000,00	Kab. Empat Lawang, Semua Kecamatan, Semua Kel/Desa	DANA TRANSFER UMUM/DANA ALOKASI UMUM	Memperkuat Stabilitas Penguatnarkam Dan Transformasi Pelayanan Publik	Memperkuat stabilitas penguatnarkam dan transformasi pelayanan publik.Memperkuat stabilitas penguatnarkam dan transformasi pelayanan publik			25.306.600,00	KECAMATAN TEBINGTINGGI
7.01.01.2.06.0004	Penyediaan Bahan Logistik Kantor																		
		Jumlah Paket Bahan Logistik Kantor yang Disediakan				15 Paket	15 Paket	67.970.000,00	130.626.000,00	134.626.000,00	66.656.000,00	Kab. Empat Lawang, Semua Kecamatan, Semua Kel/Desa	DANA TRANSFER UMUM/DANA ALOKASI UMUM	Memperkuat Stabilitas Penguatnarkam Dan Transformasi Pelayanan Publik	Memperkuat stabilitas penguatnarkam dan transformasi pelayanan publik.Memperkuat stabilitas penguatnarkam dan transformasi pelayanan publik			74.767.000,00	KECAMATAN TEBINGTINGGI
7.01.01.2.06.0005	Penyediaan Barang Cetak dan Penggandaan																		
		Jumlah Paket Barang Cetak dan Penggandaan yang Disediakan				0 Paket	0 Paket	36.595.000,00	38.035.000,00	38.035.000,00	1.450.000,00	Kab. Empat Lawang, Semua Kecamatan, Semua Kel/Desa	DANA TRANSFER UMUM/DANA ALOKASI UMUM	Memperkuat Stabilitas Penguatnarkam Dan Transformasi Pelayanan Publik	Memperkuat stabilitas penguatnarkam dan transformasi pelayanan publik.Memperkuat stabilitas penguatnarkam dan transformasi pelayanan publik			40.243.500,00	KECAMATAN TEBINGTINGGI
7.01.01.2.06.0006	Penyediaan Bahan Bacaan dan Peraturan Perundang-undangan																		
		Jumlah Dokumen Bahan Bacaan dan Peraturan Perundang-undangan yang Disediakan				2 Dokumen	2 Dokumen	7.720.000,00	7.720.000,00	7.720.000,00	0,00	Kab. Empat Lawang, Semua Kecamatan, Semua Kel/Desa	DANA TRANSFER UMUM/DANA ALOKASI UMUM	Memperkuat Stabilitas Penguatnarkam Dan Transformasi Pelayanan Publik	Memperkuat stabilitas penguatnarkam dan transformasi pelayanan publik.Memperkuat stabilitas penguatnarkam dan transformasi pelayanan publik			8.492.000,00	KECAMATAN TEBINGTINGGI
7.01.01.2.06.0009	Penyelenggaraan Rapat Koordinasi dan Konsultasi SKPD																		
		Jumlah Laporan Penyelenggaraan Rapat Koordinasi dan Konsultasi SKPD				38 Laporan	38 Laporan	17.598.000,00	62.655.000,00	62.655.000,00	35.057.000,00	Kab. Empat Lawang, Semua Kecamatan, Semua Kel/Desa	DANA TRANSFER UMUM/DANA ALOKASI UMUM	Memperkuat Stabilitas Penguatnarkam Dan Transformasi Pelayanan Publik	Memperkuat stabilitas penguatnarkam dan transformasi pelayanan publik.Memperkuat stabilitas penguatnarkam dan transformasi pelayanan publik			19.374.300,00	KECAMATAN TEBINGTINGGI



7.01.02.2.04	Pelaksanaan Ususan Pemerintahan yang Dilimpahkan kepada Camat	Persentase pelayanan penanaman non usaha yang dilemparkan oleh pihak kecamatan sesuai standar dan tepat waktu				85 %	85 %	42.285.000,00	62.058.000,00	134.626.000,00	92.341.000,00			Memperkuat Stabilitas Perekonomian Dan Transformasi Pelayanan Publik	Memperkuat stabilitas perekonomian dan transformasi pelayanan publik	Masyarakat Teling Tinggi	46.615.700,00	KECAMATAN TEBINGTINGGI
7.01.02.2.04.0001	Pelaksanaan Ususan Pemerintahan yang Terkait dengan Pelayanan Perizinan Non Usaha																	
		Jumlah Dokumen Non Perizinan Usaha yang Dibaksanakan				1 Dokumen	1 Dokumen	10.000.000,00	27.221.000,00	52.773.000,00	42.773.000,00	Kab. Empat Lawang, Semua Kecamatan, Semua Kel/Desa	DANA TRANSFER UMUM/DANA ALOKASI UMUM	Memperkuat Stabilitas Perekonomian Dan Transformasi Pelayanan Publik	Memperkuat stabilitas perekonomian dan transformasi pelayanan publik		11.000.000,00	KECAMATAN TEBINGTINGGI
7.01.02.2.04.0003	Pelaksanaan Ususan Pemerintahan yang Terkait dengan Kewenangan Lain yang Dilimpahkan					2 Laporan	2 Laporan	32.285.000,00	54.837.000,00	81.853.000,00	49.568.000,00	Kab. Empat Lawang, Semua Kecamatan, Semua Kel/Desa	DANA TRANSFER UMUM/DANA ALOKASI UMUM	Memperkuat Stabilitas Perekonomian Dan Transformasi Pelayanan Publik	Memperkuat stabilitas perekonomian dan transformasi pelayanan publik		35.515.700,00	KECAMATAN TEBINGTINGGI
3.	7.01.03	PROGRAM PEMBERDAYAAN MASYARAKAT DESA DAN KELURAHAN	Persentase Peningkatan Kualitas Pembinaan, Fasilitas dan Koordinasi Pemberdayaan Masyarakat			100 %	100 %	110.324.000,00	330.167.000,00	297.410.000,00	13.507.400,00						123.831.400,00	
7.01.03.2.01	Koordinasi Kegiatan Pemberdayaan Desa	Persentase desa yang melaksanakan muranbang desa Persentase Usulan Muarebang yang diteruskan ke Rencan OPD				100 %	100 %	110.324.000,00	122.180.000,00	122.180.000,00	11.856.000,00			Meningkatkan Sumber Daya Manusia Yang Berkualitas Dan Berdaya Saing	Memperkuat stabilitas perekonomian dan transformasi pelayanan publik	Masyarakat Teling Tinggi	123.831.400,00	KECAMATAN TEBINGTINGGI
7.01.03.2.01.0001	Peningkatan Partisipasi Masyarakat dalam Forum Musyawarah Perencanaan Pembangunan di Desa																	
		Jumlah Lembaga Komasyarakat yang Berpartisipasi dalam Forum Musyawarah Perencanaan Pembangunan di Desa				28 Lembaga K emasyarakat an	28 Lembaga K emasyarakat an	35.739.000,00	35.739.000,00	35.739.000,00	0,00	Kab. Empat Lawang, Semua Kecamatan, Semua Kel/Desa	DANA TRANSFER UMUM/DANA ALOKASI UMUM	Meningkatkan Sumber Daya Manusia Yang Berkualitas Dan Berdaya Saing	Memperkuat stabilitas perekonomian dan transformasi pelayanan publik		39.312.300,00	KECAMATAN TEBINGTINGGI
7.01.03.2.01.0003	Peningkatan Efektifitas Kegiatan Pemberdayaan Masyarakat di Wilayah Kecamatan					2 Laporan	2 Laporan	74.585.000,00	86.441.000,00	86.441.000,00	11.856.000,00	Kab. Empat Lawang, Semua Kecamatan, Semua Kel/Desa	DANA TRANSFER UMUM/DANA ALOKASI UMUM	Meningkatkan Sumber Daya Manusia Yang Berkualitas Dan Berdaya Saing	Memperkuat stabilitas perekonomian dan transformasi pelayanan publik		84.518.500,00	KECAMATAN TEBINGTINGGI
7.01.03.2.06	Pemberdayaan dan Kesejahteraan Keluarga Tingkat Kecamatan dan Kelurahan							0,00	207.987.000,00	175.230.000,00	175.230.000,00						0,00	KECAMATAN TEBINGTINGGI
7.01.03.2.06.0002	Peningkatan Kesadaran Keluarga dalam Membangun Kerja Sama antar-Keluarga, Warga, dan Kelompok Masyarakat																	
		Jumlah Keluarga yang Mengikuti Peningkatan Kesadaran Keluarga dalam Membangun Kerja Sama antar-Keluarga, Warga, dan Kelompok Masyarakat				0 Keluarga		0,00	101.500.000,00	90.303.000,00	90.303.000,00	Kab. Empat Lawang, Teling Tinggi, Semua Kel/Desa	PENDAPATAN ASLI DAERAH (PAD)				0,00	KECAMATAN TEBINGTINGGI
7.01.03.2.06.0007	Penumbuhan Kesadaran Keluarga dalam Peningkatan Derajat Kesehatan Keluarga dan Lingkungan dengan Menerapkan Perilaku Hidup Bersih dan Sehat																	
4.	7.01.04	PROGRAM KOORDINASI KETRANAMAN DAN KETERTIBAN UMUM	Persentase Peningkatan Kualitas Pembinaan, Fasilitas dan Koordinasi terhadap gangguan K3			20 %	20 %	63.580.000,00	192.238.000,00	172.546.000,00	6.358.000,00						69.938.000,00	
7.01.04.2.01	Koordinasi Upaya Penyelenggaraan Ketertaman dan Ketertiban Umum	Persentase Kasus Kriminalitas yang terselesaikan di Kecamatan				100 %	100 %	63.580.000,00	192.238.000,00	172.546.000,00	108.966.000,00			Memperkuat Stabilitas Perekonomian Dan Transformasi Pelayanan Publik	Memperkuat stabilitas perekonomian dan transformasi pelayanan publik	Masyarakat Teling Tinggi	69.938.000,00	KECAMATAN TEBINGTINGGI
7.01.04.2.01.0001	Sinergitas dengan Kepolisian Negara Republik Indonesia, Tentara Nasional Indonesia dan Instansi Vertikal di Wilayah Kecamatan					10 Laporan	10 Laporan	63.580.000,00	63.580.000,00	67.800.000,00	4.220.000,00	Kab. Empat Lawang, Semua Kecamatan, Semua Kel/Desa	DANA TRANSFER UMUM/DANA ALOKASI UMUM	Memperkuat Stabilitas Perekonomian Dan Transformasi Pelayanan Publik	Memperkuat stabilitas perekonomian dan transformasi pelayanan publik		69.938.000,00	KECAMATAN TEBINGTINGGI
7.01.04.2.01.0002	Harmonisasi Hubungan dengan Tokoh Agama dan Tokoh Masyarakat					0 Laporan		0,00	128.658.000,00	104.746.000,00	104.746.000,00	Kab. Empat Lawang, Teling Tinggi, Semua Kel/Desa	PENDAPATAN ASLI DAERAH (PAD)				0,00	KECAMATAN TEBINGTINGGI
		Jumlah Laporan Pelaksanaan Harmonisasi Hubungan dengan Tokoh Agama dan Tokoh Masyarakat				0 Laporan		0,00	128.658.000,00	104.746.000,00	104.746.000,00	Kab. Empat Lawang, Teling Tinggi, Semua Kel/Desa	PENDAPATAN ASLI DAERAH (PAD)				0,00	KECAMATAN TEBINGTINGGI



		Jumlah Sarana dan Prasarana Kelurahan yang Terbangun				5 Unit	0,00	0,00	133.525.000,00	133.525.000,00	Kab. Empat Lawang, Tebing Tinggi, Jaya Loka	DAU TAMBAHAN DUKUNGAN PENDANAAN BAGI KELURAHAN	Meningkatkan Sumber daya manusia berkualitas dan berdaya saing			0,00	KECAMATAN TEBING TINGGI	
7.01.03.2.02.0003	Pemberdayaan Masyarakat di Kelurahan																	
	<b>KELURAHAN TANJUNG KUPANG</b>																	
7	<b>UNSUR KEWILAYAHAN</b>																	
7.01	<b>KECAMATAN</b>																	
1.	7.01.02	PROGRAM PENYELENGGARAAN PEMERINTAHAN DAN PELAYANAN PUBLIK	Persentase Peningkatan Kualitas Pembinaan Fasilitas dan Koordinasi Penyelenggaraan Pemerintahan dan Pelayanan Publik			10 %	10 %	395.335.000,00	395.335.000,00	395.335.000,00	55.579.200,00					450.914.200,00		
7.01.02.2.04	Peleaksanaan Ususan Pemerintahan yang Dimpahkan kepada Camat	Persentase pelayanan perizinan non usaha yang dikeluarkan oleh pihak kecamatan sesuai standar dan tepat waktu				85 %	85 %	395.335.000,00	395.335.000,00	395.335.000,00	0,00		Memperkuat Stabilitas Penguatan Dan Transformasi Pelayanan Publik	Memperkuat stabilitas penguatan dan transformasi pelayanan publik.Memperkuat stabilitas penguatan dan transformasi pelayanan publik	MASYARAKAT KELURAHAN TANJUNG KUPANG		450.914.200,00	KECAMATAN TEBING TINGGI
7.01.02.2.04.0003	Peleaksanaan Ususan Pemerintahan yang Terkait dengan Kewenangan Lain yang Dimpahkan																	
		Jumlah Laporan Pelaksanaan Kewenangan Lain yang Dimpahkan				1 Laporan	1 Laporan	395.335.000,00	395.335.000,00	395.335.000,00	0,00	Kab. Empat Lawang, Semua Kecamatan, Semua Kel/Desa	DANA TRANSFER UMUM DANA ALOKASI UMUM	Memperkuat Stabilitas Penguatan Dan Transformasi Pelayanan Publik	Memperkuat stabilitas penguatan dan transformasi pelayanan publik.Memperkuat stabilitas penguatan dan transformasi pelayanan publik		450.914.200,00	KECAMATAN TEBING TINGGI
2.	7.01.03	PROGRAM PEMBERDAYAAN MASYARAKAT DESA DAN KELURAHAN				-	-	0,00	0,00	200.000.000,00	0,00					0,00		
7.01.03.2.02	Kegiatan Pemberdayaan Kelurahan					-	-	0,00	0,00	200.000.000,00	200.000.000,00					0,00	KECAMATAN TEBING TINGGI	
7.01.03.2.02.0002	Pembangunan Sarana dan Prasarana Kelurahan																	
		Jumlah Sarana dan Prasarana Kelurahan yang Terbangun				5 Unit	0,00	0,00	133.525.000,00	133.525.000,00	Kab. Empat Lawang, Tebing Tinggi, Tanjungkumpang	DAU TAMBAHAN DUKUNGAN PENDANAAN BAGI KELURAHAN	Meningkatkan Sumber daya manusia berkualitas dan berdaya saing			0,00	KECAMATAN TEBING TINGGI	
7.01.03.2.02.0003	Pemberdayaan Masyarakat di Kelurahan																	
	<b>KELURAHAN KUPANG</b>																	
7	<b>UNSUR KEWILAYAHAN</b>																	
7.01	<b>KECAMATAN</b>																	
1.	7.01.02	PROGRAM PENYELENGGARAAN PEMERINTAHAN DAN PELAYANAN PUBLIK	Persentase Peningkatan Kualitas Pembinaan Fasilitas dan Koordinasi Penyelenggaraan Pemerintahan dan Pelayanan Publik			10 %	10 %	205.910.000,00	205.910.000,00	205.910.000,00	9.272.000,00					215.182.000,00		
7.01.02.2.04	Peleaksanaan Ususan Pemerintahan yang Dimpahkan kepada Camat	Persentase pelayanan perizinan non usaha yang dikeluarkan oleh pihak kecamatan sesuai standar dan tepat waktu				85 %	85 %	205.910.000,00	205.910.000,00	205.910.000,00	0,00		Memperkuat Stabilitas Penguatan Dan Transformasi Pelayanan Publik	Memperkuat stabilitas penguatan dan transformasi pelayanan publik.Memperkuat stabilitas penguatan dan transformasi pelayanan publik	Masyarakat Kelurahan Kupang		215.182.000,00	KECAMATAN TEBING TINGGI
7.01.02.2.04.0003	Peleaksanaan Ususan Pemerintahan yang Terkait dengan Kewenangan Lain yang Dimpahkan																	
		Jumlah Laporan Pelaksanaan Kewenangan Lain yang Dimpahkan				1 Laporan	1 Laporan	205.910.000,00	205.910.000,00	205.910.000,00	0,00	Kab. Empat Lawang, Semua Kecamatan, Semua Kel/Desa	DANA TRANSFER UMUM DANA ALOKASI UMUM	Memperkuat Stabilitas Penguatan Dan Transformasi Pelayanan Publik	Memperkuat stabilitas penguatan dan transformasi pelayanan publik.Memperkuat stabilitas penguatan dan transformasi pelayanan publik		215.182.000,00	KECAMATAN TEBING TINGGI
2.	7.01.03	PROGRAM PEMBERDAYAAN MASYARAKAT DESA DAN KELURAHAN				-	-	0,00	0,00	200.000.000,00	0,00					0,00		
7.01.03.2.02	Kegiatan Pemberdayaan Kelurahan					-	-	0,00	0,00	200.000.000,00	200.000.000,00					0,00	KECAMATAN TEBING TINGGI	
7.01.03.2.02.0002	Pembangunan Sarana dan Prasarana Kelurahan																	
		Jumlah Sarana dan Prasarana Kelurahan yang Terbangun				5 Unit	0,00	0,00	133.525.000,00	133.525.000,00	Kab. Empat Lawang, Tebing Tinggi, Kupang	DAU TAMBAHAN DUKUNGAN PENDANAAN BAGI KELURAHAN	Meningkatkan Sumber daya manusia berkualitas dan berdaya saing			0,00	KECAMATAN TEBING TINGGI	
7.01.03.2.02.0003	Pemberdayaan Masyarakat di Kelurahan																	
	<b>KELURAHAN TANJUNG MAKMUR</b>																	
7	<b>UNSUR KEWILAYAHAN</b>																	
7.01.03.2.02.0003	Pemberdayaan Masyarakat di Kelurahan																	
	<b>KELURAHAN TANJUNG KUPANG</b>																	
7	<b>UNSUR KEWILAYAHAN</b>																	



7.01	KECAMATAN							245.765.000,00	245.765.000,00	445.765.000,00	200.000.000,00							272.245.600,00		
1.	7.01.02	PROGRAM PENYELENGGARAAN PEMERINTAHAN DAN PELAYANAN PUBLIK	Persentase Peningkatan Kualitas Pembinaan Fasilitas dan Koordinasi Penyelenggaraan Pemerintahan dan Pelayanan Publik	10 %	10 %			245.765.000,00	245.765.000,00	245.765.000,00	26.480.600,00							272.245.600,00		
	7.01.02.2.04	Pelaksanaan Ususan Pemerintahan yang Dimpahkan kepada Camat	Persentase pelayanan prima non usataya yang dikembalikan oleh pihak kecamatan sesuai standar dan tepat waktu	85 %	85 %			245.765.000,00	245.765.000,00	245.765.000,00	0,00		Memperkuat Stabilitas Pothukhankam Dan Transformasi Pelayanan Publik	Memperkuat stabilitas pothukhankam dan transformasi pelayanan publik.Memperkuat stabilitas pothukhankam dan transformasi pelayanan publik	MASYARAKAT KELURAHAN TANJUNG MAKMUR			272.245.600,00	KECAMATAN TEBING TINGGI	
	7.01.02.2.04.0003	Pelaksanaan Ususan Pemerintahan yang Terkait dengan Kewenangan Lam yang Dimpahkan																		
			Jumlah Laporan Pelaksanaan Kewenangan Lain yang Dimpahkan					1 Laporan	1 Laporan	245.765.000,00	245.765.000,00	245.765.000,00	Kab. Empat Lawang, Semua Kecamatan, Semua Kai/Desa	DANA TRANSFER UMUM/DANA ALOKASI UMUM	Memperkuat Stabilitas Pothukhankam Dan Transformasi Pelayanan Publik	Memperkuat stabilitas pothukhankam dan transformasi pelayanan publik.Memperkuat stabilitas pothukhankam dan transformasi pelayanan publik			272.245.600,00	KECAMATAN TEBING TINGGI
	2.	7.01.03	PROGRAM PEMBERDAYAAN MASYARAKAT DESA DAN KELURAHAN					0,00	0,00	200.000.000,00	0,00							0,00		
		7.01.03.2.02	Kegiatan Pemberdayaan Kelurahan					0,00	0,00	200.000.000,00	200.000.000,00							0,00	KECAMATAN TEBING TINGGI	
		7.01.03.2.02.0002	Pembangunan Sarana dan Prasarana Kelurahan																	
			Jumlah Sarana dan Prasarana Kelurahan yang Terbangun					0,00	0,00	133.525.000,00	133.525.000,00		DAU TAMBAHAN DUKUNGAN PENDANAAN BAGI KELURAHAN		Pembangunan wilayah berawasan lingkungan mendorong interkoneksi wilayah, pertanian dan sektor perekonomian lainnya Pembangunan wilayah berawasan lingkungan mendorong interkoneksi wilayah, pertanian dan sektor perekonomian lainnya			0,00	KECAMATAN TEBING TINGGI	
		7.01.03.2.02.0003	Pembudayaan Masyarakat di Kelurahan																	
			Jumlah Laporan Pelaksanaan Kewenangan Lain yang Dimpahkan					0,00	0,00	222.848.000,00	222.848.000,00	439.528.000,00	216.680.000,00					252.062.800,00		
		7	UNSUB KEMILAYAHAN					222.848.000,00	222.848.000,00	439.528.000,00	216.680.000,00							252.062.800,00		
		7.01	KECAMATAN					222.848.000,00	222.848.000,00	439.528.000,00	216.680.000,00							252.062.800,00		
	1.	7.01.02	PROGRAM PENYELENGGARAAN PEMERINTAHAN DAN PELAYANAN PUBLIK	Persentase Peningkatan Kualitas Pembinaan Fasilitas dan Koordinasi Penyelenggaraan Pemerintahan dan Pelayanan Publik	10 %	10 %			222.848.000,00	222.848.000,00	239.528.000,00	29.214.800,00						252.062.800,00		
		7.01.02.2.04	Pelaksanaan Ususan Pemerintahan yang Dimpahkan kepada Camat	Persentase pelayanan prima non usataya yang dikembalikan oleh pihak kecamatan sesuai standar dan tepat waktu	85 %	85 %			222.848.000,00	222.848.000,00	239.528.000,00	16.680.000,00		Memperkuat Stabilitas Pothukhankam Dan Transformasi Pelayanan Publik	Memperkuat stabilitas pothukhankam dan transformasi pelayanan publik.Memperkuat stabilitas pothukhankam dan transformasi pelayanan publik	MASYARAKAT KELURAHAN KELLUMPANG JAYA		252.062.800,00	KECAMATAN TEBING TINGGI	
		7.01.02.2.04.0003	Pelaksanaan Ususan Pemerintahan yang Terkait dengan Kewenangan Lam yang Dimpahkan																	
			Jumlah Laporan Pelaksanaan Kewenangan Lain yang Dimpahkan					1 Laporan	1 Laporan	222.848.000,00	222.848.000,00	239.528.000,00	16.680.000,00	Kab. Empat Lawang, Semua Kecamatan, Semua Kai/Desa	DANA TRANSFER UMUM/DANA ALOKASI UMUM	Memperkuat Stabilitas Pothukhankam Dan Transformasi Pelayanan Publik	Memperkuat stabilitas pothukhankam dan transformasi pelayanan publik.Memperkuat stabilitas pothukhankam dan transformasi pelayanan publik		252.062.800,00	KECAMATAN TEBING TINGGI
		2.	7.01.03	PROGRAM PEMBERDAYAAN MASYARAKAT DESA DAN KELURAHAN				0,00	0,00	200.000.000,00	0,00							0,00		
		7.01.03.2.02	Kegiatan Pemberdayaan Kelurahan					0,00	0,00	200.000.000,00	200.000.000,00							0,00	KECAMATAN TEBING TINGGI	
		7.01.03.2.02.0002	Pembangunan Sarana dan Prasarana Kelurahan																	
			Jumlah Sarana dan Prasarana Kelurahan yang Terbangun					0,00	0,00	200.000.000,00	200.000.000,00		Kab. Empat Lawang, Tebing Tinggi, Kelumpang Jaya	DAU TAMBAHAN DUKUNGAN PENDANAAN BAGI KELURAHAN				0,00	KECAMATAN TEBING TINGGI	
			KECAMATAN PENDOPO					3.647.563.896,00	4.209.736.244,00	4.072.324.994,00	424.761.098,00							4.300.184.050,00		
		7	UNSUB KEMILAYAHAN					3.647.563.896,00	4.209.736.244,00	4.072.324.994,00	424.761.098,00							4.300.184.050,00		
		7.01	KECAMATAN					3.647.563.896,00	4.209.736.244,00	4.072.324.994,00	424.761.098,00							4.300.184.050,00		
	1.	7.01.01	PROGRAM PENUNJANG URUSAN PEMERINTAHAN DAERAH KABUPATEN/KOTA	Matutias SIPP	1,446 nilai	1,446 nilai		3.400.879.896,00	3.585.822.244,00	3.449.217.994,00	664.478.354,00							4.065.358.250,00		







4.	7.01.04	PROGRAM KOORDINASI KETRANAMAN DAN KETERTIBAN UMUM	persentase penurunan angka kriminalitas (Korcam Pol PP Desa)					50 %	50 %	38.638.000,00	185.180.000,00	133.681.000,00	5.362.000,00						44.000.000,00		
	7.01.04.2.01	Koordinasi Upaya Penyelenggaraan Ketertamanan dan Ketertiban Umum	Persentase kasus kriminalitas yang terselesaikan di Kecamatan					100 %	100 %	38.638.000,00	185.180.000,00	133.681.000,00	95.043.000,00	Memperkuat Stabilitas Pothukhankam Dan Transformasi Pelayanan Publik	Memperkuat stabilitas pouthukhankam dan transformasi pelayanan publik	Masyarakat Kecamatan Pendopo			44.000.000,00	KECAMATAN PENDOPO	
	7.01.04.2.01.0001	Sinergitas dengan Kepolisian Negara Republik Indonesia, Tentara Nasional Indonesia dan Instansi Vertikal di Wilayah Kecamatan	Jumlah Laporan Hasil Sinergitas dengan Kepolisian Negara Republik Indonesia, Tentara Nasional Indonesia dan Instansi Vertikal di Wilayah Kecamatan					1 Laporan	1 Laporan	38.638.000,00	82.110.000,00	54.392.000,00	15.754.000,00	Kab. Empat Lawang, Pendopo, Semua Kel/Desa	DANA TRANSFER UMUM DANA ALOKASI UMUM	Memperkuat Stabilitas Pothukhankam Dan Transformasi Pelayanan Publik	Memperkuat stabilitas pouthukhankam dan transformasi pelayanan publik			44.000.000,00	KECAMATAN PENDOPO
	7.01.04.2.01.0002	Harmonisasi Hubungan dengan Tokoh Agama dan Tokoh Masyarakat	Jumlah Laporan Pelaksanaan Harmonisasi Hubungan dengan Tokoh Agama dan Tokoh Masyarakat					-	0 Laporan	0,00	103.070.000,00	79.289.000,00	79.289.000,00	Kab. Empat Lawang, Pendopo, Semua Kel/Desa	PENDAPATAN ASLI DAERAH (PAD)	-	Memperkuat stabilitas pouthukhankam dan transformasi pelayanan publik	Memperkuat stabilitas pouthukhankam dan transformasi pelayanan publik		0,00	KECAMATAN PENDOPO
5.	7.01.06	PROGRAM PEMBINAAN DAN PENGAWASAN PEMERINTAHAN DESA	persentase desa dengan pendayagunaan aset desa baik					100 %	100 %	33.000.000,00	60.120.000,00	60.120.000,00	3.300.000,00						36.300.000,00		
	7.01.06.2.01	Facilitasi, Rekomendasi dan Koordinasi Pembinaan dan Pengawasan Pemerintahan Desa	persentase desa dengan hasil evaluasi RARSDS baik					100 %	100 %	33.000.000,00	60.120.000,00	60.120.000,00	27.120.000,00	Memperkuat Stabilitas Pothukhankam Dan Transformasi Pelayanan Publik	Memperkuat stabilitas pouthukhankam dan transformasi pelayanan publik	Masyarakat Kecamatan Pendopo			36.300.000,00	KECAMATAN PENDOPO	
	7.01.06.2.01.0003	Facilitasi Pengelolaan Keuangan Desa dan Pendayagunaan Aset Desa	Jumlah Dokumen yang Difasilitasi dalam rangka Pengelolaan Keuangan Desa dan Pendayagunaan Aset Desa					1 Dokumen	1 Dokumen	33.000.000,00	60.120.000,00	60.120.000,00	27.120.000,00	Kab. Empat Lawang, Pendopo, Pendopo	DANA TRANSFER UMUM DANA ALOKASI UMUM	Memperkuat Stabilitas Pothukhankam Dan Transformasi Pelayanan Publik	Memperkuat stabilitas pouthukhankam dan transformasi pelayanan publik			36.300.000,00	KECAMATAN PENDOPO
		<b>KELURAHAN PAGAR TENGAH</b>								301.223.000,00	301.223.000,00	591.223.000,00	200.000.000,00						390.500.000,00		
	7	<b>UNSUR KEMILAYAHAN</b>								301.223.000,00	301.223.000,00	591.223.000,00	200.000.000,00						390.500.000,00		
	7.01	<b>KECAMATAN</b>								301.223.000,00	301.223.000,00	591.223.000,00	200.000.000,00						390.500.000,00		
1.	7.01.02	PROGRAM PENYELENGGARAAN PEMERINTAHAN DAN PELAYANAN PUBLIK	Persentase Pemenuhan pelayanan Sesuai SOP					100 %	100 %	301.223.000,00	301.223.000,00	301.223.000,00	89.277.000,00						390.500.000,00		
	7.01.02.2.04	Pelaksanaan Urusan Pemerintahan yang Dimplokan kepada Camat	Persentase pelayanan prima non usaha yang ditawarkan oleh pihak kecamatan sesuai standar dan tepat waktu					100 %	100 %	301.223.000,00	301.223.000,00	301.223.000,00	0,00	Memperkuat Stabilitas Pothukhankam Dan Transformasi Pelayanan Publik	Memperkuat stabilitas pouthukhankam dan transformasi pelayanan publik	MASYARAKAT KELURAHAN PAGAR TENGAH			390.500.000,00	KECAMATAN PENDOPO	
	7.01.02.2.04.0003	Pelaksanaan Urusan Pemerintahan yang Terkait dengan Kewenangan Lain yang Dimplokan	Jumlah Laporan Pelaksanaan Kewenangan Lain yang Dimplokan					1 Laporan	1 Laporan	301.223.000,00	301.223.000,00	301.223.000,00	0,00	Kab. Empat Lawang, Pendopo, Pagat Tengah	DANA TRANSFER UMUM DANA ALOKASI UMUM	Memperkuat Stabilitas Pothukhankam Dan Transformasi Pelayanan Publik	Memperkuat stabilitas pouthukhankam dan transformasi pelayanan publik			390.500.000,00	KECAMATAN PENDOPO
	2.	7.01.03	PROGRAM PEMBERDAYAAN MASYARAKAT DESA DAN KELURAHAN					-	-	0,00	0,00	200.000.000,00	0,00						0,00		
	7.01.03.2.02	Kegiatan Pemberdayaan Kelurahan						-	-	0,00	0,00	200.000.000,00	200.000.000,00						0,00	KECAMATAN PENDOPO	
	7.01.03.2.02.0002	Pembangunan Sarana dan Prasarana Kelurahan	Jumlah Sarana dan Prasarana Kelurahan yang Terbangun					-	1 Unit	0,00	0,00	164.260.000,00	164.260.000,00	Kab. Empat Lawang, Semua Kecamatan, Semua Kel/Desa, Kab. Empat Lawang, Pendopo, Pagat Tengah	DAU TAMBAHAN DUKUNGAN PENANAIAN BAGI KELURAHAN		Meningkatkan Pembangunan Ekonomi melalui pengelabian sektor pertanian			0,00	KECAMATAN PENDOPO
	7.01.03.2.02.0003	Pemberdayaan Masyarakat di Kelurahan																			
		<b>KELURAHAN BERUGE ILIR</b>								231.392.000,00	231.392.000,00	431.392.000,00	200.000.000,00						385.000.000,00		
	7	<b>UNSUR KEMILAYAHAN</b>								231.392.000,00	231.392.000,00	431.392.000,00	200.000.000,00						385.000.000,00		
	7.01	<b>KECAMATAN</b>								231.392.000,00	231.392.000,00	431.392.000,00	200.000.000,00						385.000.000,00		
1.	7.01.02	PROGRAM PENYELENGGARAAN PEMERINTAHAN DAN PELAYANAN PUBLIK	Persentase Pemenuhan pelayanan Sesuai SOP					100 %	100 %	231.392.000,00	231.392.000,00	231.392.000,00	153.608.000,00						385.000.000,00		

7.01.02.2.04	Pelaksanaan Ususan Pemerintahan yang Dilimpahkan kepada Camat	Persentase pelayanan penitiran non usaya yang dilimpahkan oleh pihak kecamatan sesuai standar dan tepat waktu					100 %	100 %	231.392.000,00	231.392.000,00	231.392.000,00	0,00			Memperkuat Stabilitas Pothukhankam Dan Transformasi Pelayanan Publik	Memperkuat stabilitas pothukhankam dan transformasi pelayanan publik.Memperkuat stabilitas pothukhankam dan transformasi pelayaran publik	MASYARAKAT KELURAHAN BERUGE LIR		385.000.000,00	KECAMATAN PENDOPO		
7.01.02.2.04.0003	Pelaksanaan Ususan Pemerintahan yang Terkait dengan Kewenangan Lain yang Dilimpahkan																					
	Jumlah Laporan Pelaksanaan Kewenangan Lain yang Dilimpahkan								5 Laporan	5 Laporan	231.392.000,00	231.392.000,00	231.392.000,00	0,00	Kab. Empat Lawang, Pendopo, Beruge lir	DANA TRANSFER LUMJUDANA ALOKASI UMUM	Memperkuat Stabilitas Pothukhankam Dan Transformasi Pelayanan Publik	Memperkuat stabilitas pothukhankam dan transformasi pelayanan publik.Memperkuat stabilitas pothukhankam dan transformasi pelayaran publik		385.000.000,00	KECAMATAN PENDOPO	
2.	7.01.03	PROGRAM PEMBERDAYAAN MASYARAKAT DESA DAN KELURAHAN							0,00	0,00	200.000.000,00	0,00							0,00			
7.01.03.2.02	Kegiatan Pemberdayaan Kelurahan								0,00	0,00	200.000.000,00	200.000.000,00								0,00	KECAMATAN PENDOPO	
7.01.03.2.02.0002	Pembangunan Sarana dan Prasarana Kelurahan																					
	Jumlah Sarana dan Prasarana Kelurahan yang Terbangun								1 Unit	0,00	0,00	164.260.000,00	164.260.000,00	Kab. Empat Lawang, Semua Kecamatan, Semua Kef.Desa Kab. Empat Lawang, Pendopo, Beruge lir	DAU TAMBAHAN DUKUNGAN PENDANAAN BAGI KELURAHAN		Meningkatkan Pembangunan Ekonomi melalui pengelblan sektor pertanian Meningkatkan Pembangunan Ekonomi melalui pengelblan sektor pertanian			0,00	KECAMATAN PENDOPO	
7.01.03.2.02.0003	Pemberdayaan Masyarakat di Kelurahan																					
	KECAMATAN PENDOPO								382.588.000,00	382.588.000,00	382.588.000,00	200.000.000,00								440.000.000,00		
7	UNSUR KEWILAYAHAN								382.588.000,00	382.588.000,00	382.588.000,00	200.000.000,00								440.000.000,00		
7.01	KECAMATAN								382.588.000,00	382.588.000,00	382.588.000,00	200.000.000,00								440.000.000,00		
1.	7.01.02	PROGRAM PENYELENGGARAAN PEMERINTAHAN DAN PELAYANAN PUBLIK	Persentase Pemenuhan pelayanan Sesuai SOP						100 %	100 %	382.588.000,00	382.588.000,00	382.588.000,00	57.412.000,00							440.000.000,00	
7.01.02.2.04	Pelaksanaan Ususan Pemerintahan yang Dilimpahkan kepada Camat	Persentase pelayanan penitiran non usaya yang dilimpahkan oleh pihak kecamatan sesuai standar dan tepat waktu							100 %	100 %	382.588.000,00	382.588.000,00	382.588.000,00	0,00		Memperkuat Stabilitas Pothukhankam Dan Transformasi Pelayanan Publik	Memperkuat stabilitas pothukhankam dan transformasi pelayanan publik.Memperkuat stabilitas pothukhankam dan transformasi pelayaran publik	MASYARAKAT KELURAHAN PENDOPO		440.000.000,00	KECAMATAN PENDOPO	
7.01.02.2.04.0003	Pelaksanaan Ususan Pemerintahan yang Terkait dengan Kewenangan Lain yang Dilimpahkan																					
	Jumlah Laporan Pelaksanaan Kewenangan Lain yang Dilimpahkan								2 Laporan	2 Laporan	382.588.000,00	382.588.000,00	382.588.000,00	0,00	Kab. Empat Lawang, Pendopo, Pendopo	DANA TRANSFER LUMJUDANA ALOKASI UMUM	Memperkuat Stabilitas Pothukhankam Dan Transformasi Pelayanan Publik	Memperkuat stabilitas pothukhankam dan transformasi pelayanan publik.Memperkuat stabilitas pothukhankam dan transformasi pelayaran publik		440.000.000,00	KECAMATAN PENDOPO	
2.	7.01.03	PROGRAM PEMBERDAYAAN MASYARAKAT DESA DAN KELURAHAN							0,00	0,00	200.000.000,00	0,00								0,00		
7.01.03.2.02	Kegiatan Pemberdayaan Kelurahan								0,00	0,00	200.000.000,00	200.000.000,00								0,00	KECAMATAN PENDOPO	
7.01.03.2.02.0002	Pembangunan Sarana dan Prasarana Kelurahan																					
	Jumlah Sarana dan Prasarana Kelurahan yang Terbangun								6 Unit	0,00	0,00	164.260.000,00	164.260.000,00	Kab. Empat Lawang, Pendopo, Pendopo	DAU TAMBAHAN DUKUNGAN PENDANAAN BAGI KELURAHAN		Meningkatkan Pembangunan Ekonomi melalui pengelblan sektor pertanian Meningkatkan Pembangunan Ekonomi melalui pengelblan sektor pertanian			0,00	KECAMATAN PENDOPO	
7.01.03.2.02.0003	Pemberdayaan Masyarakat di Kelurahan																					
	KECAMATAN MUARAPINANG								2.890.472.796,00	3.295.918.439,00	3.199.282.639,00	308.809.843,00								3.170.174.527,00		
7	UNSUR KEWILAYAHAN								2.890.472.796,00	3.295.918.439,00	3.199.282.639,00	308.809.843,00								3.170.174.527,00		
7.01	KECAMATAN								2.890.472.796,00	3.295.918.439,00	3.199.282.639,00	308.809.843,00								3.170.174.527,00		
1.	7.01.01	PROGRAM PENUNJANG URUSAN PEMERINTAHAN DAERAH KABUPATENKOTA	Maturnas SPIP						1,446 nilai	1,446 nilai	2.635.566.796,00	2.697.161.439,00	2.609.481.639,00	278.229.931,00							2.913.796.727,00	
7.01.01.2.01	Perencanaan, Penganggaran, dan Evaluasi Kinerja Perangkat Daerah	Persentase Hasil Monev yang diadokai berjal							80 %	80 %	42.055.000,00	42.055.000,00	42.055.000,00	0,00		Memperkuat Stabilitas Pothukhankam Dan Transformasi Pelayanan Publik	Memperkuat stabilitas pothukhankam dan transformasi pelayanan publik.Memperkuat stabilitas pothukhankam dan transformasi pelayaran publik	LINGKUNGAN KECAMATAN MUARAPINANG		45.980.000,00	KECAMATAN MUARAPINANG	
7.01.01.2.01.0001	Penyusunan Dokumen Perencanaan Perangkat Daerah																					

		Jumlah Dokumen Perencanaan Perangkat Daerah				2 Dokumen	2 Dokumen	24.065.000,00	24.065.000,00	24.065.000,00	0,00	Kab. Empat Lintang Muara Pinang Semua Kel/Desa	DANA TRANSFER UMUM/DANA ALOKASI UMUM	Memperkuat Stabilitas Perekonomian Dan Transformasi Pelayaran Publik	Memperkuat stabilitas perekonomian dan transformasi pelayaran publik			26.400.000,00	KECAMATAN MUARAPINANG
7.01.01.2.01.0006	Koordinasi dan Penyusunan Laporan Capaian Kinerja dan Ikhtisar Realisasi Kinerja SKPD																		
		Jumlah Laporan Capaian Kinerja dan Ikhtisar Realisasi Kinerja SKPD dan Laporan Hasil Koordinasi Penyusunan Laporan Capaian Kinerja dan Ikhtisar Realisasi Kinerja SKPD				1 Laporan	1 Laporan	17.990.000,00	17.990.000,00	17.990.000,00	0,00	Kab. Empat Lintang Muara Pinang Semua Kel/Desa	DANA TRANSFER UMUM/DANA ALOKASI UMUM	Memperkuat Stabilitas Perekonomian Dan Transformasi Pelayaran Publik	Memperkuat stabilitas perekonomian dan transformasi pelayaran publik			19.580.000,00	KECAMATAN MUARAPINANG
7.01.01.2.02	Administrasi Keuangan Perangkat Daerah	Persentase Ketersediaan Sarana dan Prasarana Pendukung (%)				100 %	100 %	2.317.256.986,00	2.222.702.838,00	2.127.066.838,00	-190.190.157,00			Memperkuat Stabilitas Perekonomian Dan Transformasi Pelayaran Publik	Memperkuat stabilitas perekonomian dan transformasi pelayaran publik	LINGKUNGAN KECAMATAN MUARAPINANG		2.558.668.427,00	KECAMATAN MUARAPINANG
7.01.01.2.02.0001	Penyediaan Gaji dan Tunjangan ASN																		
		Jumlah Orang yang Menerima Gaji dan Tunjangan ASN				14 Orang/ulan	14 Orang/ulan	2.317.256.986,00	2.222.702.839,00	2.127.066.839,00	-190.190.157,00	Kab. Empat Lintang Muara Pinang Semua Kel/Desa	DANA TRANSFER UMUM/DANA ALOKASI UMUM	Memperkuat Stabilitas Perekonomian Dan Transformasi Pelayaran Publik	Memperkuat stabilitas perekonomian dan transformasi pelayaran publik			2.558.668.427,00	KECAMATAN MUARAPINANG
7.01.01.2.06	Administrasi Umum Perangkat Daerah	Persentase Ketersediaan Sarana dan Prasarana Pendukung (%)				80 %	80 %	165.424.800,00	226.733.800,00	226.589.800,00	61.165.000,00			Memperkuat Stabilitas Perekonomian Dan Transformasi Pelayaran Publik	Memperkuat stabilitas perekonomian dan transformasi pelayaran publik	LINGKUNGAN KECAMATAN MUARAPINANG		167.390.800,00	KECAMATAN MUARAPINANG
7.01.01.2.06.0001	Penyediaan Komponen Instalasi Listrik/Penerangan Bangunan Kantor																		
		Jumlah Paket Komponen Instalasi Listrik/Penerangan Bangunan Kantor yang Disediakan				1 Paket	1 Paket	9.750.000,00	24.060.000,00	28.100.000,00	18.350.000,00	Kab. Empat Lintang Muara Pinang Semua Kel/Desa	DANA TRANSFER UMUM/DANA ALOKASI UMUM	Memperkuat Stabilitas Perekonomian Dan Transformasi Pelayaran Publik	Memperkuat stabilitas perekonomian dan transformasi pelayaran publik			7.150.000,00	KECAMATAN MUARAPINANG
7.01.01.2.06.0003	Penyediaan Peralatan Rumah Tangga																		
		Jumlah Paket Peralatan Rumah Tangga yang Disediakan				1 Paket	1 Paket	9.900.000,00	21.480.000,00	21.480.000,00	11.580.000,00	Kab. Empat Lintang Muara Pinang Semua Kel/Desa	DANA TRANSFER UMUM/DANA ALOKASI UMUM	Memperkuat Stabilitas Perekonomian Dan Transformasi Pelayaran Publik	Memperkuat stabilitas perekonomian dan transformasi pelayaran publik			10.700.800,00	KECAMATAN MUARAPINANG
7.01.01.2.06.0004	Penyediaan Bahan Logistik Kantor																		
		Jumlah Paket Bahan Logistik Kantor yang Disediakan				1 Paket	1 Paket	92.423.000,00	100.023.000,00	102.823.000,00	10.400.000,00	Kab. Empat Lintang Muara Pinang Semua Kel/Desa	DANA TRANSFER UMUM/DANA ALOKASI UMUM	Memperkuat Stabilitas Perekonomian Dan Transformasi Pelayaran Publik	Memperkuat stabilitas perekonomian dan transformasi pelayaran publik			82.500.000,00	KECAMATAN MUARAPINANG
7.01.01.2.06.0006	Penyediaan Barang Cetak dan Penggandaan																		
		Jumlah Paket Barang Cetak dan Penggandaan yang Disediakan				1 Paket	1 Paket	8.851.800,00	29.686.800,00	29.686.800,00	20.836.000,00	Kab. Empat Lintang Muara Pinang Semua Kel/Desa	DANA TRANSFER UMUM/DANA ALOKASI UMUM	Memperkuat Stabilitas Perekonomian Dan Transformasi Pelayaran Publik	Memperkuat stabilitas perekonomian dan transformasi pelayaran publik			18.700.000,00	KECAMATAN MUARAPINANG
7.01.01.2.06.0006	Penyediaan Bahan Bacaan dan Peraturan Perundang-undangan																		
		Jumlah Dokumen Bahan Bacaan dan Peraturan Perundang-undangan yang Disediakan				1 Dokumen	1 Dokumen	8.900.000,00	8.900.000,00	8.900.000,00	0,00	Kab. Empat Lintang Muara Pinang Semua Kel/Desa	DANA TRANSFER UMUM/DANA ALOKASI UMUM	Memperkuat Stabilitas Perekonomian Dan Transformasi Pelayaran Publik	Memperkuat stabilitas perekonomian dan transformasi pelayaran publik			9.790.000,00	KECAMATAN MUARAPINANG
7.01.01.2.06.0009	Penyelenggaraan Rapat Koordinasi dan Konsultasi SKPD																		
		Jumlah Laporan Penyelenggaraan Rapat Koordinasi dan Konsultasi SKPD				1 Laporan	1 Laporan	35.600.000,00	42.584.000,00	35.600.000,00	0,00	Kab. Empat Lintang Muara Pinang Semua Kel/Desa	DANA TRANSFER UMUM/DANA ALOKASI UMUM	Memperkuat Stabilitas Perekonomian Dan Transformasi Pelayaran Publik	Memperkuat stabilitas perekonomian dan transformasi pelayaran publik			58.550.000,00	KECAMATAN MUARAPINANG





		Jumlah Dokumen Non Perizinan Usaha yang Diarsipkan				1 Dokumen	1 Dokumen	9.039.000,00	25.523.000,00	25.523.000,00	16.484.000,00	Kab. Empat Lawang, Muara Pinang, Semua Kel/Desa	DANA TRANSFER UMUM/DANA ALOKASI UMUM	Memperkuat stabilitas pemerintahan dan transformasi pelayanan publik	Memperkuat stabilitas pemerintahan dan transformasi pelayanan publik			KECAMATAN MJARAPNANG	
7.01.02.2.04.0003		Peleaksanaan Ususan Pemerintahan yang Terkait dengan Kewenangan Lain yang Dimpahkan				1 Laporan	1 Laporan	63.675.000,00	63.675.000,00	73.839.000,00	10.164.000,00	Kab. Empat Lawang, Muara Pinang, Semua Kel/Desa	DANA TRANSFER UMUM/DANA ALOKASI UMUM	Memperkuat Stabilitas Pemerintahan Dan Transformasi Pelayanan Publik	Memperkuat stabilitas pemerintahan dan transformasi pelayanan publik			KECAMATAN MJARAPNANG	
3.	7.01.03	PROGRAM PEMBERDAYAN MASYARAKAT DESA DAN KELURAHAN	Persentase pembinaan, fasilitasi dan koordinasi yang dilakukan			100 %	100 %	88.101.000,00	284.483.000,00	289.573.000,00	5.488.100,00								
	7.01.03.2.01	Koordinasi Kegiatan Pemberdayaan Desa	Persentase desa yang melaksanakan musrenbang desa			100 %	100 %	88.101.000,00	129.801.000,00	129.801.000,00	41.700.000,00			Memperkuat Stabilitas Pemerintahan Dan Transformasi Pelayanan Publik	Memperkuat stabilitas pemerintahan dan transformasi pelayanan publik	MASYARAKAT KECAMATAN MJARAPNANG			KECAMATAN MJARAPNANG
	7.01.03.2.01.0001	Peningkatan Partisipasi Masyarakat dalam Forum Musyawarah Perencanaan Pembangunan di Desa																	
		Jumlah Lembaga Kemasyarakatan yang Berpartisipasi dalam Forum Musyawarah Perencanaan Pembangunan di Desa				7 Lembaga Kemasyarakatan	7 Lembaga Kemasyarakatan	31.808.000,00	31.808.000,00	31.808.000,00	0,00	Kab. Empat Lawang, Muara Pinang, Semua Kel/Desa	DANA TRANSFER UMUM/DANA ALOKASI UMUM	Memperkuat Stabilitas Pemerintahan Dan Transformasi Pelayanan Publik	Memperkuat stabilitas pemerintahan dan transformasi pelayanan publik			KECAMATAN MJARAPNANG	
	7.01.03.2.01.0003	Peningkatan Efektifitas Kegiatan Pemberdayaan Masyarakat di Wilayah Kecamatan				2 Laporan	2 Laporan	56.293.000,00	97.993.000,00	97.993.000,00	41.700.000,00	Kab. Empat Lawang, Muara Pinang, Semua Kel/Desa	DANA TRANSFER UMUM/DANA ALOKASI UMUM	Memperkuat Stabilitas Pemerintahan Dan Transformasi Pelayanan Publik	Memperkuat stabilitas pemerintahan dan transformasi pelayanan publik		60.500.000,00	KECAMATAN MJARAPNANG	
	7.01.03.2.06	Pemberdayaan dan Kesejahteraan Keluarga Tingkat Kecamatan dan Kelurahan				-	-	0,00	164.692.000,00	159.772.000,00	159.772.000,00				Memperkuat stabilitas pemerintahan dan transformasi pelayanan publik		0,00	KECAMATAN MJARAPNANG	
	7.01.03.2.06.0002	Peningkatan Kesadaran Keluarga dalam Membangun Kerja Sama antar-Keluarga, Warga, dan Kelompok Masyarakat				-	0 Keluarga	0,00	91.416.000,00	90.045.000,00	90.045.000,00	Kab. Empat Lawang, Muara Pinang, Semua Kel/Desa	PENDAPATAN ASLI DAERAH (PAD)		Memperkuat stabilitas pemerintahan dan transformasi pelayanan publik		0,00	KECAMATAN MJARAPNANG	
	7.01.03.2.06.0007	Penumbuhan Kesadaran Keluarga dalam Peningkatan Derajat Kesehatan Keluarga dan Lingkungan dengan Menerapkan Perilaku Hidup Bersih dan Sehat																	
4.	7.01.04	PROGRAM KOORDINASI KETERTAMAN DAN KETERTIBAN UMUM	persentase penurunan angka kriminalitas (Korcam Pol PP Desa)			11 %	11 %	60.046.000,00	164.716.000,00	150.516.000,00	-7.169.000,00							52.877.000,00	
	7.01.04.2.01	Koordinasi Upaya Penyelenggaraan Keterteraman dan Ketertiban Umum	Persentase kasus kriminalitas yang terselesaikan di Kecamatan			100 %	100 %	60.046.000,00	164.716.000,00	150.516.000,00	90.470.000,00			Memperkuat Stabilitas Pemerintahan Dan Transformasi Pelayanan Publik	Memperkuat stabilitas pemerintahan dan transformasi pelayanan publik	MASYARAKAT KECAMATAN MJARAPNANG		52.877.000,00	KECAMATAN MJARAPNANG
	7.01.04.2.01.0001	Sinergitas dengan Kepolisian Negara Republik Indonesia, Tentara Nasional Indonesia dan Instansi Vertikal di Wilayah Kecamatan				1 Laporan	1 Laporan	60.046.000,00	60.046.000,00	63.046.000,00	3.000.000,00	Kab. Empat Lawang, Muara Pinang, Semua Kel/Desa	DANA TRANSFER UMUM/DANA ALOKASI UMUM	Memperkuat Stabilitas Pemerintahan Dan Transformasi Pelayanan Publik	Memperkuat stabilitas pemerintahan dan transformasi pelayanan publik			52.877.000,00	KECAMATAN MJARAPNANG
	7.01.04.2.01.0002	Harmonisasi Hubungan dengan Tokoh Agama dan Tokoh Masyarakat				-	0 Laporan	0,00	104.670.000,00	87.470.000,00	87.470.000,00	Semua Kota/Kab, Semua Kecamatan, Semua Kel/Desa	PENDAPATAN ASLI DAERAH (PAD)		Meningkatkan Sumber daya manusia berkualitas dan berdaya saing		0,00	KECAMATAN MJARAPNANG	
	5.	7.01.06	PROGRAM PEMBINAAN DAN PENGAWASAN PEMERINTAHAN DESA	persentase desa dengan pendayagunaan aset desa baik		100 %	100 %	34.045.000,00	50.350.000,00	50.350.000,00	2.255.000,00							36.300.000,00	
	7.01.06.2.01	Fasilitasi, Rekomendasi dan Koordinasi Pembinaan dan Pengawasan Pemerintahan Desa	persentase desa dengan hasil evaluasi RAPDes baik			100 %	100 %	34.045.000,00	50.350.000,00	50.350.000,00	16.305.000,00			Memperkuat Stabilitas Pemerintahan Dan Transformasi Pelayanan Publik	Memperkuat stabilitas pemerintahan dan transformasi pelayanan publik	MASYARAKAT KECAMATAN MJARAPNANG		36.300.000,00	KECAMATAN MJARAPNANG







		Jumlah Dokumen yang Ditefektifasi dalam rangka Pengelolaan Keuangan Desa dan Penyayagunaan Aset Desa				1 Dokumen	1 Dokumen	29.476.000,00	58.952.000,00	58.952.000,00	29.476.000,00	Kab. Empat Lawang, Tangg. Padang, Semua Kel/Desa	DANA TRANSFER UMUM/DANA ALOKASI UMUM	Memperkuat Stabilitas Penguatan Dan Transformasi Pelayanan Publik	Memperkuat stabilitas penguatan dan transformasi pelayanan publik.Memperkuat stabilitas penguatan dan transformasi pelayanan publik			32.425.250,00	KECAMATAN TALANG PADANG
		<b>KECAMATAN PASEMAH AIR KERUH</b>						<b>2.265.112.904,00</b>	<b>2.692.953.954,00</b>	<b>2.614.315.318,00</b>	<b>349.202.414,00</b>							<b>2.405.225.880,00</b>	
7		<b>UNSUR KEWILAYAHAN</b>						<b>2.265.112.904,00</b>	<b>2.692.953.954,00</b>	<b>2.614.315.318,00</b>	<b>349.202.414,00</b>							<b>2.405.225.880,00</b>	
7.01		<b>KECAMATAN</b>						<b>2.265.112.904,00</b>	<b>2.692.953.954,00</b>	<b>2.614.315.318,00</b>	<b>349.202.414,00</b>							<b>2.405.225.880,00</b>	
1.	7.01.01	<b>PROGRAM PENUNJANG URUSAN PEMERINTAHAN DAERAH KABUPATEN/KOTA</b>				1.446 nilai	1.446 nilai	1.994.398.904,00	2.102.748.954,00	2.028.510.318,00	66.979.476,00							2.061.378.380,00	
	7.01.01.2.01	Perencanaan, Penganggaran, dan Evaluasi Kinerja Perangkat Daerah	Persentase Hasil Monev yang dibindak lanjut			50 %	50 %	22.140.000,00	22.140.000,00	22.140.000,00	0,00			Memperkuat Stabilitas Penguatan Dan Transformasi Pelayanan Publik	Memperkuat stabilitas penguatan dan transformasi pelayanan publik.Memperkuat stabilitas penguatan dan transformasi pelayanan publik	LINGKUNGAN KECAMATAN PASEMAH AIR KERUH		40.150.000,00	KECAMATAN PASEMAH AIR KERUH
	7.01.01.2.01.0001	Penyusunan Dokumen Perencanaan Perangkat Daerah																	
			Jumlah Dokumen Perencanaan Perangkat Daerah			1 Dokumen	1 Dokumen	8.640.000,00	8.640.000,00	8.640.000,00	0,00	Kab. Empat Lawang, Pasemah Air Keruh, Semua Kel/Desa	DANA TRANSFER UMUM/DANA ALOKASI UMUM	Memperkuat Stabilitas Penguatan Dan Transformasi Pelayanan Publik	Memperkuat stabilitas penguatan dan transformasi pelayanan publik.Memperkuat stabilitas penguatan dan transformasi pelayanan publik			25.300.000,00	KECAMATAN PASEMAH AIR KERUH
	7.01.01.2.01.0006	Koordinasi dan Penyusunan Laporan Capaian Kinerja dan Indikator Realisasi Kinerja SKPD																	
			Jumlah Laporan Capaian Kinerja dan Indikator Realisasi Kinerja SKPD dan Laporan Hasil Koordinasi Penyusunan Laporan Capaian Kinerja dan Indikator Realisasi Kinerja SKPD			1 Laporan	1 Laporan	13.500.000,00	13.500.000,00	13.500.000,00	0,00	Kab. Empat Lawang, Pasemah Air Keruh, Semua Kel/Desa	DANA TRANSFER UMUM/DANA ALOKASI UMUM	Memperkuat Stabilitas Penguatan Dan Transformasi Pelayanan Publik	Memperkuat stabilitas penguatan dan transformasi pelayanan publik.Memperkuat stabilitas penguatan dan transformasi pelayanan publik			14.850.000,00	KECAMATAN PASEMAH AIR KERUH
	7.01.01.2.02	Administrasi Keuangan Perangkat Daerah	Persentase Ketersediaan Sarana dan Prasarana Pendukung			100 %	100 %	1.694.704.654,00	1.622.545.954,00	1.543.835.318,00	-150.869.336,00			Memperkuat Stabilitas Penguatan Dan Transformasi Pelayanan Publik	Memperkuat stabilitas penguatan dan transformasi pelayanan publik.Memperkuat stabilitas penguatan dan transformasi pelayanan publik	LINGKUNGAN KECAMATAN PASEMAH AIR KERUH		1.794.800.000,00	KECAMATAN PASEMAH AIR KERUH
	7.01.01.2.02.0001	Penyediaan Gaji dan Tunjangan ASN																	
			Jumlah Orang yang Menerima Gaji dan Tunjangan ASN			14 Orang/ulan	14 Orang/ulan	1.694.704.654,00	1.622.545.954,00	1.543.835.318,00	-150.869.336,00	Kab. Empat Lawang, Pasemah Air Keruh, Semua Kel/Desa	DANA TRANSFER UMUM/DANA ALOKASI UMUM	Memperkuat Stabilitas Penguatan Dan Transformasi Pelayanan Publik	Memperkuat stabilitas penguatan dan transformasi pelayanan publik.Memperkuat stabilitas penguatan dan transformasi pelayanan publik			1.794.800.000,00	KECAMATAN PASEMAH AIR KERUH
	7.01.01.2.06	Administrasi Umum Perangkat Daerah	Persentase Ketersediaan Sarana dan Prasarana Pendukung (%)			80 %	80 %	180.397.800,00	260.070.000,00	236.842.000,00	55.444.200,00			Memperkuat Stabilitas Penguatan Dan Transformasi Pelayanan Publik	Memperkuat stabilitas penguatan dan transformasi pelayanan publik.Memperkuat stabilitas penguatan dan transformasi pelayanan publik	LINGKUNGAN KECAMATAN PASEMAH AIR KERUH		171.673.000,00	KECAMATAN PASEMAH AIR KERUH
	7.01.01.2.06.0001	Penyediaan Komponen Instalasi Listrik/Penerangan Bangunan Kantor																	
			Jumlah Paket Komponen Instalasi Listrik/Penerangan Bangunan Kantor yang Disediakan			1 Paket	1 Paket	11.545.000,00	11.545.000,00	11.545.000,00	0,00	Kab. Empat Lawang, Pasemah Air Keruh, Semua Kel/Desa	DANA TRANSFER UMUM/DANA ALOKASI UMUM	Memperkuat Stabilitas Penguatan Dan Transformasi Pelayanan Publik	Memperkuat stabilitas penguatan dan transformasi pelayanan publik.Memperkuat stabilitas penguatan dan transformasi pelayanan publik			12.705.000,00	KECAMATAN PASEMAH AIR KERUH
	7.01.01.2.06.0002	Penyediaan Perlatan dan Perlengkapan Kantor																	
			Jumlah Paket Perlatan dan Perlengkapan Kantor yang Disediakan			0 Paket	0 Paket	0,00	50.337.000,00	50.337.000,00	50.337.000,00	Kab. Empat Lawang, Pasemah Air Keruh, Semua Kel/Desa	PENDAPATAN ASLI DAERAH (PAD)		Memperkuat stabilitas penguatan dan transformasi pelayanan publik.Memperkuat stabilitas penguatan dan transformasi pelayanan publik			0,00	KECAMATAN PASEMAH AIR KERUH
	7.01.01.2.06.0003	Penyediaan Peralatan Rumah Tangga																	
			Jumlah Paket Peralatan Rumah Tangga yang Disediakan			1 Paket	1 Paket	8.580.000,00	8.580.000,00	8.580.000,00	0,00	Kab. Empat Lawang, Pasemah Air Keruh, Semua Kel/Desa	DANA TRANSFER UMUM/DANA ALOKASI UMUM	Memperkuat Stabilitas Penguatan Dan Transformasi Pelayanan Publik	Memperkuat stabilitas penguatan dan transformasi pelayanan publik.Memperkuat stabilitas penguatan dan transformasi pelayanan publik			9.438.000,00	KECAMATAN PASEMAH AIR KERUH
	7.01.01.2.06.0004	Penyediaan Bahan Logistik Kantor																	
			Jumlah Paket Bahan Logistik Kantor yang Disediakan			1 Paket	1 Paket	101.150.000,00	101.150.000,00	101.150.000,00	0,00	Kab. Empat Lawang, Pasemah Air Keruh, Semua Kel/Desa	DANA TRANSFER UMUM/DANA ALOKASI UMUM	Memperkuat Stabilitas Penguatan Dan Transformasi Pelayanan Publik	Memperkuat stabilitas penguatan dan transformasi pelayanan publik.Memperkuat stabilitas penguatan dan transformasi pelayanan publik			88.020.000,00	KECAMATAN PASEMAH AIR KERUH





7.01.04.2.01	Koordinasi Upaya Penyelenggaraan Ketertarikan dan Ketertarikan Umum	Persentase kasus kriminalitas yang terselesaikan di Kecamatan				100%	100%	45.000.000,00	188.093.000,00	188.093.000,00	143.083.000,00		Memperkuat Stabilitas Pohonhankam Dan Transformasi Pelayanan Publik	Memperkuat stabilitas pohonhankam dan transformasi pelayanan publik.Memperkuat stabilitas pohonhankam dan transformasi pelayanan publik	MASYARAKAT KECAMATAN PASEMAH AIR KERUH	49.600.000,00	KECAMATAN PASEMAH AIR KERUH	
7.01.04.2.01.0001	Sinergitas dengan Kepolisian Negara Republik Indonesia, Tentara Nasional Indonesia dan Instansi Vertikal di Wilayah Kecamatan																	
		Jumlah Laporan Hasil Sinergitas dengan Kepolisian Negara Republik Indonesia, Tentara Nasional Indonesia dan Instansi Vertikal di Wilayah Kecamatan				1 Laporan	1 Laporan	45.000.000,00	77.100.000,00	77.100.000,00	32.100.000,00	Kab. Empat Lawang, Pasemah Air Keruh, Semua Kel/Desa	DANA TRANSFER UMUM DANA ALOKASI UMUM	Memperkuat Stabilitas Pohonhankam Dan Transformasi Pelayanan Publik	Memperkuat stabilitas pohonhankam dan transformasi pelayanan publik.Memperkuat stabilitas pohonhankam dan transformasi pelayanan publik		49.600.000,00	KECAMATAN PASEMAH AIR KERUH
7.01.04.2.01.0002	Harmonisasi Hubungan dengan Tokoh Agama dan Tokoh Masyarakat																	
		Jumlah Laporan Pelaksanaan Harmonisasi Hubungan dengan Tokoh Agama dan Tokoh Masyarakat				0 Laporan		0,00	110.993.000,00	110.993.000,00	110.993.000,00	Kab. Empat Lawang, Pasemah Air Keruh, Semua Kel/Desa	FENDAPATAN ASLI DAERAH (PAD)		Memperkuat stabilitas pohonhankam dan transformasi pelayanan publik.Memperkuat stabilitas pohonhankam dan transformasi pelayanan publik		0,00	KECAMATAN PASEMAH AIR KERUH
5.	7.01.06	PROGRAM PEMBINAAN DAN PENGAWASAN PEMERINTAHAN DESA	persentase desa dengan pendayagunaan aset desa baik			100%	100%	33.000.000,00	33.000.000,00	33.000.000,00	3.300.000,00						36.300.000,00	KECAMATAN PASEMAH AIR KERUH
	7.01.06.2.01	Facilitasi, Rekomendasi dan Koordinasi Pembiayaan dan Pengawasan Pemerintahan Desa	persentase desa dengan hasil evaluasi RAB/REDAZ baik persentase desa yang menyusun dokumen administrasi pemerintahan baik dan tepat waktu			100%	100%	33.000.000,00	33.000.000,00	33.000.000,00	0,00		Memperkuat Stabilitas Pohonhankam Dan Transformasi Pelayanan Publik	Memperkuat stabilitas pohonhankam dan transformasi pelayanan publik.Memperkuat stabilitas pohonhankam dan transformasi pelayanan publik	MASYARAKAT KECAMATAN PASEMAH AIR KERUH		36.300.000,00	KECAMATAN PASEMAH AIR KERUH
	7.01.06.2.01.0003	Facilitasi Pengelolaan Keuangan Desa dan Pendayagunaan Aset Desa	Jumlah Dokumen yang Ditebitkan dalam rangka Pengelolaan Keuangan Desa dan Pendayagunaan Aset Desa			1 Dokumen	1 Dokumen	33.000.000,00	33.000.000,00	33.000.000,00	0,00	Kab. Empat Lawang, Pasemah Air Keruh, Semua Kel/Desa	DANA TRANSFER UMUM DANA ALOKASI UMUM	Memperkuat Stabilitas Pohonhankam Dan Transformasi Pelayanan Publik	Memperkuat stabilitas pohonhankam dan transformasi pelayanan publik.Memperkuat stabilitas pohonhankam dan transformasi pelayanan publik		36.300.000,00	KECAMATAN PASEMAH AIR KERUH
		<b>KECAMATAN LINTANG KANAN</b>						<b>2.911.995.847,00</b>	<b>3.215.390.000,00</b>	<b>3.227.217.825,00</b>	<b>315.621.978,00</b>						<b>3.343.469.350,00</b>	
	7	UNSUR KEWILAYAHAN						2.911.995.847,00	3.215.390.000,00	3.227.217.825,00	315.621.978,00						3.343.469.350,00	
	7.01	KECAMATAN						2.911.995.847,00	3.215.390.000,00	3.227.217.825,00	315.621.978,00						3.343.469.350,00	
	1.	7.01.01	PROGRAM PEMUNJANG URUSAN PEMERINTAHAN DAERAH KABUPATEN/KOTA	Manutias SHIP		1.446 nilai	1.446 nilai	2.691.568.847,00	2.685.292.995,00	2.722.334.820,00	441.996.003,00						3.133.564.850,00	
		7.01.01.2.01	Perencanaan, Penganggaran, dan Evaluasi Kinerja Perangkat Daerah	Persentase hasil money yang dibudakbarjui		70%	70%	35.246.000,00	46.106.000,00	28.791.000,00	-6.455.000,00		Memperkuat Stabilitas Pohonhankam Dan Transformasi Pelayanan Publik	Meningkatkan Sumber daya manusia berkualitas dan berdaya saing	LINGKUNGAN KECAMATAN LINTANG KANAN		34.650.000,00	KECAMATAN LINTANG KANAN
		7.01.01.2.01.0001	Penyusunan Dokumen Perencanaan Perangkat Daerah	Jumlah Dokumen Perencanaan Perangkat Daerah		2 Dokumen	2 Dokumen	25.165.000,00	27.515.000,00	16.050.000,00	-9.135.000,00	Kab. Empat Lawang, Lintang Kanan, Semua Kel/Desa	DANA TRANSFER UMUM DANA ALOKASI UMUM	Memperkuat Stabilitas Pohonhankam Dan Transformasi Pelayanan Publik	Meningkatkan Sumber daya manusia berkualitas dan berdaya saing		26.400.000,00	KECAMATAN LINTANG KANAN
		7.01.01.2.01.0006	Koordinasi dan Penyusunan Laporan Capaian Kinerja dan Indikator Realisasi Kinerja SKPD	Jumlah Laporan Capaian Kinerja dan Indikator Realisasi Kinerja SKPD dan Laporan Hasil Koordinasi Penyusunan Laporan Capaian Kinerja dan Indikator Realisasi Kinerja SKPD		1 Laporan	1 Laporan	10.061.000,00	18.591.000,00	12.741.000,00	2.680.000,00	Kab. Empat Lawang, Lintang Kanan, Semua Kel/Desa	DANA TRANSFER UMUM DANA ALOKASI UMUM	Memperkuat Stabilitas Pohonhankam Dan Transformasi Pelayanan Publik	Meningkatkan Sumber daya manusia berkualitas dan berdaya saing		8.250.000,00	KECAMATAN LINTANG KANAN
		7.01.01.2.02	Administrasi Keuangan Perangkat Daerah	Persentase laporan keuangan PD yang disusun sesuai standar dan tepat waktu		100%	100%	2.431.720.447,00	2.258.833.096,00	2.270.685.920,00	-161.054.527,00		Memperkuat Stabilitas Pohonhankam Dan Transformasi Pelayanan Publik	Meningkatkan Sumber daya manusia berkualitas dan berdaya saing	LINGKUNGAN KECAMATAN LINTANG KANAN		2.827.370.000,00	KECAMATAN LINTANG KANAN
		7.01.01.2.02.0001	Penyediaan Gaji dan Tunjangan ASN	Jumlah Orang yang Menerima Gaji dan Tunjangan ASN		14 Orang	14 Orang	2.431.720.447,00	2.258.833.096,00	2.270.685.920,00	-161.054.527,00	Kab. Empat Lawang, Lintang Kanan, Semua Kel/Desa	DANA TRANSFER UMUM DANA ALOKASI UMUM	Memperkuat Stabilitas Pohonhankam Dan Transformasi Pelayanan Publik	Meningkatkan Sumber daya manusia berkualitas dan berdaya saing		2.827.370.000,00	KECAMATAN LINTANG KANAN
		7.01.01.2.06	Administrasi Umum Perangkat Daerah	Nai/ SHIP		1.446 nilai	1.446 nilai	112.382.400,00	193.353.900,00	240.857.900,00	128.475.500,00		Memperkuat Stabilitas Pohonhankam Dan Transformasi Pelayanan Publik	Meningkatkan Sumber daya manusia berkualitas dan berdaya saing	LINGKUNGAN KECAMATAN LINTANG KANAN		152.714.850,00	KECAMATAN LINTANG KANAN
		7.01.01.2.06.0001	Penyediaan Komponen Instalasi Listrik/Penerangan Bangunan Kantor	Jumlah Paket Komponen Instalasi Listrik/Penerangan Bangunan Kantor yang Disediakan		1 Paket	1 Paket	9.670.000,00	9.620.000,00	9.620.000,00	-50.000,00	Kab. Empat Lawang, Lintang Kanan, Semua Kel/Desa	DANA TRANSFER UMUM DANA ALOKASI UMUM	Memperkuat Stabilitas Pohonhankam Dan Transformasi Pelayanan Publik	Meningkatkan Sumber daya manusia berkualitas dan berdaya saing		9.350.000,00	KECAMATAN LINTANG KANAN











7.01.02.2.04	Pelaksanaan Usuan Pemerintahan yang Dilimpahkan kepada Camat	Persentase pelayanan penitiran non usaha yang dilampirkan sesuai standar				100 %	100 %	37.313.000,00	41.033.000,00	72.113.000,00	34.800.000,00			Memperkuat Stabilitas Penguatnank Dan Transformasi Pelayanan Publik	Memperkuat stabilitas penguatnank dan transformasi pelayanan publik.Memperkuat stabilitas penguatnank dan transformasi pelayanan publik	MASYARAKAT KECAMATAN PENDOPO BARAT		40.979.400,00	KECAMATAN PENDOPO BARAT
7.01.02.2.04.0003	Pelaksanaan Usuan Pemerintahan yang Tertah dengan Kewenangan Lain yang Dilimpahkan																		
		Jumlah Laporan Pelaksanaan Kewenangan Lain yang Dilimpahkan				1 Laporan	1 Laporan	37.313.000,00	41.033.000,00	72.113.000,00	34.800.000,00	Kab. Empat Lwang, Pendopo Barat, Semua Kel/Desa	DANA TRANSFER UMUM DANA ALOKASI UMUM	Memperkuat Stabilitas Penguatnank Dan Transformasi Pelayanan Publik	Memperkuat stabilitas penguatnank dan transformasi pelayanan publik.Memperkuat stabilitas penguatnank dan transformasi pelayanan publik		40.979.400,00	KECAMATAN PENDOPO BARAT	
3.	7.01.03	PROGRAM PEMBERDAYAAN MASYARAKAT DESA DAN KELURAHAN	Persentase pembinaan, fasilitas dan koordinasi yang dilakukan			100 %	100 %	84.732.000,00	285.762.000,00	260.992.000,00	7.630.600,00						92.362.600,00	KECAMATAN PENDOPO BARAT	
	7.01.03.2.01	Koordinasi Kegiatan Pemberdayaan Desa	Persentase Usulan Musrenbang yang di teruskan ke Kerja OPD			100 %	100 %	84.732.000,00	84.732.000,00	84.732.000,00	0,00			Memperkuat Stabilitas Penguatnank Dan Transformasi Pelayanan Publik	Memperkuat stabilitas penguatnank dan transformasi pelayanan publik.Memperkuat stabilitas penguatnank dan transformasi pelayanan publik	MASYARAKAT KECAMATAN PENDOPO BARAT		92.362.600,00	KECAMATAN PENDOPO BARAT
	7.01.03.2.01.0001	Peningkatan Partisipasi Masyarakat dalam Forum Musyawarah Perencanaan Pembangunan di Desa																	
		Jumlah Lembaga Kemasyarakatan yang Berpartisipasi dalam Forum Musyawarah Perencanaan Pembangunan di Desa				7 Lembaga Kemasyarakatan	7 Lembaga Kemasyarakatan	32.082.000,00	32.082.000,00	32.082.000,00	0,00	Kab. Empat Lwang, Pendopo Barat, Semua Kel/Desa	DANA TRANSFER UMUM DANA ALOKASI UMUM	Memperkuat Stabilitas Penguatnank Dan Transformasi Pelayanan Publik	Memperkuat stabilitas penguatnank dan transformasi pelayanan publik.Memperkuat stabilitas penguatnank dan transformasi pelayanan publik		35.212.100,00	KECAMATAN PENDOPO BARAT	
	7.01.03.2.01.0003	Peningkatan Efektifitas Kegiatan Pemberdayaan Masyarakat di Wilayah Kecamatan																	
		Jumlah Laporan Peningkatan Efektifitas Kegiatan Pemberdayaan Masyarakat di Wilayah Kecamatan				2 Laporan	2 Laporan	52.650.000,00	52.650.000,00	52.650.000,00	0,00	Kab. Empat Lwang, Pendopo Barat, Semua Kel/Desa	DANA TRANSFER UMUM DANA ALOKASI UMUM	Memperkuat Stabilitas Penguatnank Dan Transformasi Pelayanan Publik	Memperkuat stabilitas penguatnank dan transformasi pelayanan publik.Memperkuat stabilitas penguatnank dan transformasi pelayanan publik		57.150.500,00	KECAMATAN PENDOPO BARAT	
	7.01.03.2.06	Pemberdayaan dan Kesehatan Keluarga Tingkat Kecamatan dan Kelurahan						0,00	211.030.000,00	176.260.000,00	176.260.000,00				Memperkuat stabilitas penguatnank dan transformasi pelayanan publik.Memperkuat stabilitas penguatnank dan transformasi pelayanan publik		0,00	KECAMATAN PENDOPO BARAT	
	7.01.03.2.06.0002	Peningkatan Kesadaran Keluarga dalam Membangun Kerja Sama antar-Keluarga, Warga, dan Kelompok Masyarakat						0,00	92.340.000,00	91.665.000,00	91.665.000,00	Kab. Empat Lwang, Pendopo Barat, Semua Kel/Desa	PENDAPATAN ASLI DAERAH (PAD)		Memperkuat stabilitas penguatnank dan transformasi pelayanan publik.Memperkuat stabilitas penguatnank dan transformasi pelayanan publik		0,00	KECAMATAN PENDOPO BARAT	
	7.01.03.2.06.0007	Penumbuhan Kesadaran Keluarga dalam Peningkatan Derajat Kesehatan Keluarga dan Lingkungan dengan Menreapkan Perilaku Hidup Bersih dan Sehat																	
4.	7.01.04	PROGRAM KOORDINASI KETERTAMAN DAN KETERTIBAN UMUM	persentase penurunan pelanggaran ketertaman dan ketertiban umum di kecamatan			100 %	100 %	55.904.000,00	201.369.000,00	179.214.000,00	2.176.000,00						58.080.000,00	KECAMATAN PENDOPO BARAT	
	7.01.04.2.01	Koordinasi Upaya Penyelenggaraan Ketertaman dan Keteriban Umum	Persentase kasus kriminalitas yang terselesaikan di kecamatan			100 %	100 %	55.904.000,00	201.369.000,00	179.214.000,00	123.310.000,00			Memperkuat Stabilitas Penguatnank Dan Transformasi Pelayanan Publik	Memperkuat stabilitas penguatnank dan transformasi pelayanan publik.Memperkuat stabilitas penguatnank dan transformasi pelayanan publik	MASYARAKAT KECAMATAN PENDOPO BARAT		58.080.000,00	KECAMATAN PENDOPO BARAT
	7.01.04.2.01.0001	Sinergitas dengan Kepolisian Negara Republik Indonesia, Tentara Nasional Indonesia dan Instansi Vertikal di Wilayah Kecamatan																	
		Jumlah Laporan Asas Sinergitas dengan Kepolisian Negara Republik Indonesia, Tentara Nasional Indonesia dan Instansi Vertikal di Wilayah Kecamatan				1 Laporan	1 Laporan	55.904.000,00	87.104.000,00	87.104.000,00	31.200.000,00	Kab. Empat Lwang, Pendopo Barat, Semua Kel/Desa	DANA TRANSFER UMUM DANA ALOKASI UMUM	Memperkuat Stabilitas Penguatnank Dan Transformasi Pelayanan Publik	Memperkuat stabilitas penguatnank dan transformasi pelayanan publik.Memperkuat stabilitas penguatnank dan transformasi pelayanan publik		58.080.000,00	KECAMATAN PENDOPO BARAT	
	7.01.04.2.01.0002	Harmonisasi Hubungan dengan Tokoh Agama dan Tokoh Masyarakat						0,00	114.265.000,00	92.110.000,00	92.110.000,00	Kab. Empat Lwang, Pendopo Barat, Semua Kel/Desa	PENDAPATAN ASLI DAERAH (PAD)		Memperkuat stabilitas penguatnank dan transformasi pelayanan publik.Memperkuat stabilitas penguatnank dan transformasi pelayanan publik		0,00	KECAMATAN PENDOPO BARAT	
		Jumlah Laporan Pelaksanaan Harmonisasi Hubungan dengan Tokoh Agama dan Tokoh Masyarakat				0 Laporan		0,00	114.265.000,00	92.110.000,00	92.110.000,00	Kab. Empat Lwang, Pendopo Barat, Semua Kel/Desa	PENDAPATAN ASLI DAERAH (PAD)		Memperkuat stabilitas penguatnank dan transformasi pelayanan publik.Memperkuat stabilitas penguatnank dan transformasi pelayanan publik		0,00	KECAMATAN PENDOPO BARAT	
5.	7.01.06	PROGRAM PEMBINAAN DAN PENGAWASAN PEMERINTAHAN DESA	persentase desa dengan pendayagunaan aset desa baik			85 %	85 %	28.056.000,00	28.056.000,00	28.056.000,00	-1.198.950,00						28.857.050,00	KECAMATAN PENDOPO BARAT	





		Jumlah Laporan Pelaksanaan Kemanangan Lain yang Ditempatkan				2 Laporan	2 Laporan	57.530.000,00	57.530.000,00	57.530.000,00	0,00	Kab. Empat Lawang, Ulu Musi, Semua Kel/Desa	DANA TRANSFER UMUM/DANA ALOKASI UMUM	Memperkuat Stabilitas Pohonharkam Dan Transformasi Pelayanan Publik	Meningkatkan Sumber daya manusia berkualitas dan berdaya saing		56.870.000,00	KECAMATAN ULU MUSI
3.	7.01.03	PROGRAM PEMBERDAYAAN MASYARAKAT DESA DAN KELURAHAN	Persentase pembinaan, fasilitasi dan koordinasi yang dilakukan Persentase Usulan Muarebang Kecamatan yang terakomodir dalam RKPD			100 %	100 %	128.685.000,00	321.273.000,00	269.019.000,00	12.931.000,00						141.616.000,00	
	7.01.03.2.01	Koordinasi Kegiatan Pemberdayaan Desa	Persentase desa yang melaksanakan muarebang desa Persentase Usulan Muarebang yang di teruskan ke Rengas OFD			100 %	100 %	128.685.000,00	128.685.000,00	116.435.000,00	-12.250.000,00			Memperkuat Stabilitas Pohonharkam Dan Transformasi Pelayanan Publik	Meningkatkan Sumber daya manusia berkualitas dan berdaya saing	MASYARAKAT KECAMATAN ULU MUSI	141.616.000,00	KECAMATAN ULU MUSI
	7.01.03.2.01.0001	Peningkatan Partisipasi Masyarakat dalam Forum Musyawarah Perencanaan Pembangunan di Desa																
		Jumlah Lembaga Kemasyarakatan yang Berpartisipasi dalam Forum Musyawarah Perencanaan Pembangunan di Desa				7 Lembaga Kemasyarakatan	7 Lembaga Kemasyarakatan	32.125.000,00	32.125.000,00	32.125.000,00	0,00	Semua Kecamatan, Semua Kel/Desa	DANA TRANSFER UMUM/DANA ALOKASI UMUM	Memperkuat Stabilitas Pohonharkam Dan Transformasi Pelayanan Publik	Meningkatkan Sumber daya manusia berkualitas dan berdaya saing		35.800.000,00	KECAMATAN ULU MUSI
	7.01.03.2.01.0003	Peningkatan Efektifitas Kegiatan Pemberdayaan Masyarakat di Wilayah Kecamatan																
		Jumlah Laporan Peningkatan Efektifitas Kegiatan Pemberdayaan Masyarakat di Wilayah Kecamatan				2 Laporan	2 Laporan	96.560.000,00	96.560.000,00	84.310.000,00	-12.250.000,00	Kab. Empat Lawang, Ulu Musi, Semua Kel/Desa	DANA TRANSFER UMUM/DANA ALOKASI UMUM	Memperkuat Stabilitas Pohonharkam Dan Transformasi Pelayanan Publik	Meningkatkan Sumber daya manusia berkualitas dan berdaya saing		105.816.000,00	KECAMATAN ULU MUSI
	7.01.03.2.06	Pemberdayaan dan Kesejahteraan Keluarga Tingkat Kecamatan dan Kelurahan				-	-	0,00	192.588.000,00	192.584.000,00	192.584.000,00						0,00	KECAMATAN ULU MUSI
	7.01.03.2.06.0002	Peningkatan Kesadaran Keluarga dalam Membangun Kerja Sama antar-Keluarga, Warga, dan Kelompok Masyarakat																
		Jumlah Keluarga yang Mengikuti Peningkatan Kesadaran Keluarga dalam Membangun Kerja Sama antar-Keluarga, Warga, dan Kelompok Masyarakat				0 Keluarga	0 Keluarga	0,00	97.362.000,00	67.358.000,00	67.358.000,00	Kab. Empat Lawang, Ulu Musi, Semua Kel/Desa	PENDAPATAN ASLI DAERAH (PAD)				0,00	KECAMATAN ULU MUSI
	7.01.03.2.06.0007	Penumbuhan Kesadaran Keluarga dalam Peningkatan Derajat Kesehatan Keluarga dan Lingkungan dengan Menegakkan Perilaku Hidup Bersih dan Sehat																
4.	7.01.04	PROGRAM KOORDINASI KETERTAMAN DAN KETERTIBAN UMUM	persentase penurunan angka kriminalitas (Korcam Pol PP Desa)			25 %	25 %	45.848.000,00	156.366.500,00	120.568.000,00	3.684.000,00						49.532.000,00	
	7.01.04.2.01	Koordinasi Upaya Penyelenggaraan Keterteraman dan Keterteriban Umum	Persentase kasus kriminalitas yang terselesaikan di Kecamatan			100 %	100 %	45.848.000,00	156.366.500,00	120.568.000,00	74.720.000,00			Memperkuat Stabilitas Pohonharkam Dan Transformasi Pelayanan Publik	Meningkatkan Sumber daya manusia berkualitas dan berdaya saing	MASYARAKAT KECAMATAN ULU MUSI	49.532.000,00	KECAMATAN ULU MUSI
	7.01.04.2.01.0001	Sinergitas dengan Kepolisian Negara Republik Indonesia, Tentara Nasional Indonesia dan Instansi Vertikal di Wilayah Kecamatan																
		Jumlah Laporan Hasil Sinergitas dengan Kepolisian Negara Republik Indonesia, Tentara Nasional Indonesia dan Instansi Vertikal di Wilayah Kecamatan				1 Laporan	1 Laporan	45.848.000,00	45.848.000,00	45.848.000,00	0,00	Kab. Empat Lawang, Ulu Musi, Semua Kel/Desa	DANA TRANSFER UMUM/DANA ALOKASI UMUM	Memperkuat Stabilitas Pohonharkam Dan Transformasi Pelayanan Publik	Meningkatkan Sumber daya manusia berkualitas dan berdaya saing		49.532.000,00	KECAMATAN ULU MUSI
	7.01.04.2.01.0002	Harmonisasi Hubungan dengan Tokoh Agama dan Tokoh Masyarakat																
		Jumlah Laporan Pelaksanaan Harmonisasi Hubungan dengan Tokoh Agama dan Tokoh Masyarakat				0 Laporan	0 Laporan	0,00	110.518.500,00	74.720.000,00	74.720.000,00	Kab. Empat Lawang, Ulu Musi, Semua Kel/Desa	PENDAPATAN ASLI DAERAH (PAD)				0,00	KECAMATAN ULU MUSI
5.	7.01.06	PROGRAM PEMBINAAN DAN PENGGAWASAN PEMERINTAHAN DESA	persentase desa dengan pendayagunaan aset desa baik			100 %	100 %	20.000.000,00	20.000.000,00	20.000.000,00	16.000.000,00						36.000.000,00	
	7.01.06.2.01	Fasilitasi, Rekomendasi dan Pengawasan Pemerintahan Desa	persentase desa dengan hasil evaluasi RAB/REB baik Persentase desa yang Melaksanakan Pengelolaan Pemerintahan Desa Sesuai Standar persentase desa yang menyusun dokumen administrasi pemerintahan baik dan tepat waktu			100 %	100 %	20.000.000,00	20.000.000,00	20.000.000,00	0,00			Memperkuat Stabilitas Pohonharkam Dan Transformasi Pelayanan Publik	Meningkatkan Sumber daya manusia berkualitas dan berdaya saing	MASYARAKAT KECAMATAN ULU MUSI	36.000.000,00	KECAMATAN ULU MUSI
	7.01.06.2.01.0003	Fasilitasi Pengelolaan Keuangan Desa dan Pendayagunaan Aset Desa																
		Jumlah Dokumen yang Dibahas/di dalam rangka Pengelolaan Keuangan Desa dan Pendayagunaan Aset Desa				1 Dokumen	1 Dokumen	20.000.000,00	20.000.000,00	20.000.000,00	0,00	Kab. Empat Lawang, Ulu Musi, Semua Kel/Desa	DANA TRANSFER UMUM/DANA ALOKASI UMUM	Memperkuat Stabilitas Pohonharkam Dan Transformasi Pelayanan Publik	Meningkatkan Sumber daya manusia berkualitas dan berdaya saing		36.000.000,00	KECAMATAN ULU MUSI
		KECAMATAN SALING						2.545.385.474,00	2.490.496.605,00	2.429.295.350,00	-116.090.124,00						2.727.542.000,00	
	7	UNSUR KEWILAYAHAN						2.545.385.474,00	2.490.496.605,00	2.429.295.350,00	-116.090.124,00						2.727.542.000,00	
	7.01	KECAMATAN						2.545.385.474,00	2.490.496.605,00	2.429.295.350,00	-116.090.124,00						2.727.542.000,00	







		Jumlah Kendaraan Dinas Operasional atau Lapangan yang Dipelihara dan obayarkan Pajak dan Perawatannya				3 Unit	3 Unit	31.700.000,00	20.100.000,00	20.100.000,00	-11.600.000,00	Kab. Empat Lawang, Saling, Semua KeiDesa	DANA TRANSFER LUMJUM DANA ALOKASI UMUM	Memperkuat Stabilitas Penguatnarkam Dan Transformasi Pelayaran Publik	Memperkuat stabilitas penguatnarkam dan transformasi pelayaran publik.Memperkuat stabilitas penguatnarkam dan transformasi pelayaran publik			34.000.000,00	KECAMATAN SALING
7.01.01.2.09.0006		Peneliharaan Peralatan dan Mesin Lainnya																	
		Jumlah Peralatan dan Mesin Lainnya yang Dipelihara				5 Unit	5 Unit	15.300.000,00	1.800.000,00	1.800.000,00	-13.500.000,00	Kab. Empat Lawang, Saling, Semua KeiDesa	DANA TRANSFER LUMJUM DANA ALOKASI UMUM		Memperkuat stabilitas penguatnarkam dan transformasi pelayaran publik.Memperkuat stabilitas penguatnarkam dan transformasi pelayaran publik			16.000.000,00	KECAMATAN SALING
2.	7.01.02	PROGRAM PENYELENGGARAAN PEMERINTAHAN DAN KELAYANAN PUBLIK	Persentase Pemenuhan pelayanan Sesuai SOP Persentase peningkatan kualitas pembinaan, fasilitas dan koordinasi penyelenggaraan pemerintahan dan pelayanan publik			100 5 % %	100 5 % %	44.063.030,00	63.090.208,00	63.090.208,00	6.938.970,00							51.000.000,00	
7.01.02.2.04		Pelaksanaan Ususan Pemerintahan yang Dilimpahkan kepada Camat	Persentase pelayanan perizinan non usaha yang dilasifikasi sesuai standar			76,7 persen	76,7 persen	44.063.030,00	63.090.208,00	63.090.208,00	19.027.178,00			Memperkuat Stabilitas Penguatnarkam Dan Transformasi Pelayaran Publik	Memperkuat stabilitas penguatnarkam dan transformasi pelayaran publik.Memperkuat stabilitas penguatnarkam dan transformasi pelayaran publik	MASYARAKAT KECAMATAN SALING		51.000.000,00	KECAMATAN SALING
7.01.02.2.04.0001		Pelaksanaan Ususan Pemerintahan yang Terkait dengan Pelayanan Perizinan Non Usaha				1 Dokumen	1 Dokumen	9.428.000,00	18.736.000,00	18.736.000,00	9.308.000,00	Kab. Empat Lawang, Saling, Semua KeiDesa	DANA TRANSFER LUMJUM DANA ALOKASI UMUM	Memperkuat Stabilitas Penguatnarkam Dan Transformasi Pelayaran Publik	Memperkuat stabilitas penguatnarkam dan transformasi pelayaran publik.Memperkuat stabilitas penguatnarkam dan transformasi pelayaran publik			6.000.000,00	KECAMATAN SALING
7.01.02.2.04.0003		Pelaksanaan Ususan Pemerintahan yang Terkait dengan Kewenangan Lain yang Dilimpahkan				1 Laporan	1 Laporan	34.635.030,00	44.354.208,00	44.354.208,00	9.719.178,00	Kab. Empat Lawang, Saling, Semua KeiDesa	DANA TRANSFER LUMJUM DANA ALOKASI UMUM	Memperkuat Stabilitas Penguatnarkam Dan Transformasi Pelayaran Publik	Memperkuat stabilitas penguatnarkam dan transformasi pelayaran publik.Memperkuat stabilitas penguatnarkam dan transformasi pelayaran publik			45.000.000,00	KECAMATAN SALING
3.	7.01.03	PROGRAM PEMBERDAYAAN MASYARAKAT DESA DAN KELURAHAN	Persentase pembinaan, fasilitas dan koordinasi yang dilakukan Persentase peningkatan kualitas pembinaan, fasilitas dan koordinasi pemberdayaan masyarakat			100 6,82 % %	100 6,82 % %	280.844.000,00	366.256.000,00	366.256.000,00	56.656.000,00							337.500.000,00	
7.01.03.2.01		Koordinasi Kegiatan Pemberdayaan Desa	persentase fasilitas pemberdayaan masyarakat yang dilakukan			40 persen	40 persen	104.382.000,00	104.243.000,00	104.243.000,00	-139.000,00			Memperkuat Stabilitas Penguatnarkam Dan Transformasi Pelayaran Publik	Memperkuat stabilitas penguatnarkam dan transformasi pelayaran publik.Memperkuat stabilitas penguatnarkam dan transformasi pelayaran publik	MASYARAKAT KECAMATAN SALING		118.000.000,00	KECAMATAN SALING
7.01.03.2.01.0001		Peningkatan Partisipasi Masyarakat dalam Forum Musyawarah Perencanaan Pembangunan di Desa				3 Lembaga Kemasyarakatan	3 Lembaga Kemasyarakatan	35.426.000,00	32.970.000,00	32.970.000,00	-2.456.000,00	Kab. Empat Lawang, Saling, Semua KeiDesa	DANA TRANSFER LUMJUM DANA ALOKASI UMUM	Memperkuat Stabilitas Penguatnarkam Dan Transformasi Pelayaran Publik	Memperkuat stabilitas penguatnarkam dan transformasi pelayaran publik.Memperkuat stabilitas penguatnarkam dan transformasi pelayaran publik			38.000.000,00	KECAMATAN SALING
7.01.03.2.01.0003		Peningkatan Elastofitas Kegiatan Pemberdayaan Masyarakat di Wilayah Kecamatan				2 Laporan	2 Laporan	68.956.000,00	71.273.000,00	71.273.000,00	2.317.000,00	Kab. Empat Lawang, Saling, Semua KeiDesa	DANA TRANSFER LUMJUM DANA ALOKASI UMUM	Memperkuat Stabilitas Penguatnarkam Dan Transformasi Pelayaran Publik	Memperkuat stabilitas penguatnarkam dan transformasi pelayaran publik.Memperkuat stabilitas penguatnarkam dan transformasi pelayaran publik			80.000.000,00	KECAMATAN SALING
7.01.03.2.06		Pemberdayaan dan Kesejahteraan Keluarga Tingkat Kecamatan dan Kelurahan	persentase fasilitas pemberdayaan masyarakat yang dilakukan			45 persen	45 persen	176.482.000,00	282.013.000,00	282.013.000,00	85.551.000,00			Memperkuat Stabilitas Penguatnarkam Dan Transformasi Pelayaran Publik	Memperkuat stabilitas penguatnarkam dan transformasi pelayaran publik.Memperkuat stabilitas penguatnarkam dan transformasi pelayaran publik	MASYARAKAT KECAMATAN SALING		219.500.000,00	KECAMATAN SALING
7.01.03.2.06.0001		Pembentukan dan Perumbuhan Karakter Keluarga Melalui Peningkatan Kesadaran Masyarakat akan Pentingnya Penghayatan dan Pengamalan Pancasila dalam Semua Aspek Kehidupan Bermasyarakat, Berbangsa, dan Bernegara				1 Laporan	1 Laporan	70.670.000,00	56.650.000,00	56.650.000,00	-14.020.000,00	Kab. Empat Lawang, Saling, Semua KeiDesa	DANA TRANSFER LUMJUM DANA ALOKASI UMUM	Memperkuat Stabilitas Penguatnarkam Dan Transformasi Pelayaran Publik	Memperkuat stabilitas penguatnarkam dan transformasi pelayaran publik.Memperkuat stabilitas penguatnarkam dan transformasi pelayaran publik			48.500.000,00	KECAMATAN SALING
7.01.03.2.06.0002		Peningkatan Kesadaran Keluarga dalam Membangun Kerja Sama antar-Keluarga, Warga, dan Kelompok Masyarakat				1 Laporan	1 Laporan	70.670.000,00	56.650.000,00	56.650.000,00	-14.020.000,00	Kab. Empat Lawang, Saling, Semua KeiDesa	DANA TRANSFER LUMJUM DANA ALOKASI UMUM	Memperkuat Stabilitas Penguatnarkam Dan Transformasi Pelayaran Publik	Memperkuat stabilitas penguatnarkam dan transformasi pelayaran publik.Memperkuat stabilitas penguatnarkam dan transformasi pelayaran publik			48.500.000,00	KECAMATAN SALING

		Jumlah Keluarga yang Mengikuti Peningkatan Kesadaran Keluarga dalam Membangun Kerja Sama antar-Keluarga, Warga, dan Kelompok Masyarakat				10 Keluarga	0,00	83.379.000,00	83.379.000,00	83.379.000,00	Kab. Empat Lawang, Saling, Semua KeiDesa	DANA TRANSFER LUMJUDANA ALOKASI UMLUM		Meningkatkan Sumber daya manusia berkualitas dan berdaya saing			50.000.000,00	KECAMATAN SALING	
7.01.03.2.06.0003		Peningkatan Ketahanan Pangan Keluarga				0 Keluarga	0 Keluarga	35.171.000,00	28.195.000,00	28.195.000,00	-6.976.000,00	Kab. Empat Lawang, Saling, Semua KeiDesa	DANA TRANSFER LUMJUDANA ALOKASI UMLUM	Memperkuat Stabilitas Penguatan Dan Transformasi Pelayanan Publik	Memperkuat stabilitas penguatan dan transformasi pelayanan publik		36.500.000,00	KECAMATAN SALING	
7.01.03.2.06.0007		Penumbuhan Kesadaran Keluarga dalam Peningkatan Derajat Kesehatan Keluarga dan Lingkungan dengan Menerapkan Perilaku Hidup Bersih dan Sehat				0 Keluarga	0 Keluarga	31.121.000,00	63.589.000,00	63.589.000,00	32.468.000,00	Kab. Empat Lawang, Saling, Semua KeiDesa	DANA TRANSFER LUMJUDANA ALOKASI UMLUM	Memperkuat Stabilitas Penguatan Dan Transformasi Pelayanan Publik	Pembangunan wilayah berwawasan lingkungan mendorong interkoneksi wilayah, pertanian dan sektor perekonomian lainnya			37.000.000,00	KECAMATAN SALING
7.01.03.2.06.0008		Penumbuhan Kesadaran Keluarga dalam Peningkatan Taraf Hidup Keluarga Melalui Kehidupan Berkeoperasi dan Pengembangan Ekonomi Lainnya				0 Keluarga	0 Keluarga	39.500.000,00	30.200.000,00	30.200.000,00	-9.300.000,00	Kab. Empat Lawang, Saling, Semua KeiDesa	DANA TRANSFER LUMJUDANA ALOKASI UMLUM	Memperkuat Stabilitas Penguatan Dan Transformasi Pelayanan Publik	Meningkatkan Sumber daya manusia berkualitas dan berdaya saing		47.500.000,00	KECAMATAN SALING	
4.	7.01.04	PROGRAM KOORDINASI KETENTRAMAN DAN KETERTIBAN UMUM	persentase penurunan pelanggaran ketertaman dan ketertiban umum di kecamatan			100 %	100 %	64.053.000,00	167.894.000,00	167.894.000,00	20.947.000,00						85.000.000,00		
7.01.04.2.01		Koordinasi Upaya Penyelenggaraan Ketentraman dan Ketertiban Umum	Persentase gangguan k3 yang terselesaikan di kecamatan			80 persen	80 persen	64.053.000,00	167.894.000,00	167.894.000,00	103.841.000,00				Memperkuat stabilitas penguatan dan transformasi pelayanan publik	MASYARAKAT KECAMATAN SALING	85.000.000,00	KECAMATAN SALING	
7.01.04.2.01.0001		Sinergitas dengan Kepolisian Negara Republik Indonesia, Tentara Nasional Indonesia dan Instansi Vertikal di Wilayah Kecamatan				1 Laporan	1 Laporan	64.053.000,00	62.387.000,00	62.387.000,00	-1.666.000,00	Kab. Empat Lawang, Saling, Semua KeiDesa	DANA TRANSFER LUMJUDANA ALOKASI UMLUM		Memperkuat stabilitas penguatan dan transformasi pelayanan publik		85.000.000,00	KECAMATAN SALING	
7.01.04.2.01.0002		Harmonisasi Hubungan dengan Tokoh Agama dan Tokoh Masyarakat				0 Laporan		0,00	105.507.000,00	105.507.000,00	105.507.000,00	Kab. Empat Lawang, Saling, Semua KeiDesa	PENDAPATAN ASLI DAERAH (PAD)	Memperkuat stabilitas penguatan dan transformasi pelayanan publik			0,00	KECAMATAN SALING	
5.	7.01.06	PROGRAM PEMBINAAN DAN PENGAWASAN PEMERINTAHAN DESA	persentase desa dengan pendayagunaan aset desa baik			100 %	70 %	39.070.000,00	24.528.000,00	24.528.000,00	-6.070.000,00						33.000.000,00		
7.01.06.2.01		fasilitasi, Rekomendasi dan Koordinasi Pembinaan dan Pengawasan Pemerintahan Desa	persentase desa dengan pendayagunaan aset desa baik			20 persen	30 persen	39.070.000,00	24.528.000,00	24.528.000,00	-14.542.000,00				Memperkuat Stabilitas Penguatan Dan Transformasi Pelayanan Publik	Memperkuat stabilitas penguatan dan transformasi pelayanan publik	MASYARAKAT KECAMATAN SALING	33.000.000,00	KECAMATAN SALING
7.01.06.2.01.0003		fasilitasi Pengelolaan Keuangan Desa dan Pendayagunaan Aset Desa	persentase desa yang menyusun dokumen administrasi pemerintahan baik dan tepat waktu			75 persen	75 persen												
			persentase desa yang telah dibakukan tidak terjadi penertiban aset desa			80 persen	80 persen												
						1 Dokumen	1 Dokumen	39.070.000,00	24.528.000,00	24.528.000,00	-14.542.000,00	Kab. Empat Lawang, Saling, Semua KeiDesa	DANA TRANSFER LUMJUDANA ALOKASI UMLUM	Memperkuat Stabilitas Penguatan Dan Transformasi Pelayanan Publik	Memperkuat stabilitas penguatan dan transformasi pelayanan publik		33.000.000,00	KECAMATAN SALING	
			Jumlah Dokumen yang Dibekalkan dalam rangka Pengelolaan Keuangan Desa dan Pendayagunaan Aset Desa																
								1.861.351.868,00	2.176.675.361,00	2.124.930.676,00	263.578.208,00						2.110.258.645,00		
								1.861.351.868,00	2.176.675.361,00	2.124.930.676,00	263.578.208,00						2.110.258.645,00		
								1.861.351.868,00	2.176.675.361,00	2.124.930.676,00	263.578.208,00						2.110.258.645,00		
1.	7.01.01	PROGRAM PENUNJANG URUSAN PEMERINTAHAN DAERAH KABUPATEN/KOTA	Matrasurat SPP			1,446 nilai	1,446 nilai	1.644.129.068,00	1.651.230.161,00	1.646.596.876,00	216.701.195,00						1.862.830.263,00		





7.01.02.2.04	Pelaksanaan Usuan Pemerintahan yang Dimplokan kepada Camat	Persentase pelayanan non usaha yang dilaksakan sesuai standar				90%	90%	44.563.900,00	83.056.300,00	83.056.300,00	38.492.400,00			Memperkuat Stabilitas Pohohtankam Dan Transformasi Pelayan Publik	Memperkuat stabilitas pohohtankam dan transformasi pelayanan publik.Memperkuat stabilitas pohohtankam dan transformasi pelayanan publik	MASYARAKAT KECAMATAN SIKAP DALAM		51.687.650,00	KECAMATAN SIKAP DALAM
7.01.02.2.04.0001	Pelaksanaan Usuan Pemerintahan yang Terkait dengan Pelayanan Perizinan Non Usaha																		
	Jumlah Dokumen Non Perizinan Usaha yang Dibaksanakan					1 Dokumen	1 Dokumen	3.025.000,00	17.897.400,00	17.897.400,00	14.872.400,00	Kab. Empat Lawang, Sikap Dalam, Semua KeiDesa	DANA TRANSFER UMUM/DANA ALOKASI UMUM	Memperkuat Stabilitas Pohohtankam Dan Transformasi Pelayan Publik	Memperkuat stabilitas pohohtankam dan transformasi pelayanan publik.Memperkuat stabilitas pohohtankam dan transformasi pelayanan publik			3.027.500,00	KECAMATAN SIKAP DALAM
7.01.02.2.04.0003	Pelaksanaan Usuan Pemerintahan yang Terkait dengan Kewenangan Lain yang Dimplokan																		
	Jumlah Laporan Pelaksanaan Kewenangan Lain yang Dimplokan					1 Laporan	1 Laporan	41.538.900,00	65.158.900,00	65.158.900,00	23.620.000,00	Kab. Empat Lawang, Sikap Dalam, Semua KeiDesa	DANA TRANSFER UMUM/DANA ALOKASI UMUM	Memperkuat Stabilitas Pohohtankam Dan Transformasi Pelayan Publik	Memperkuat stabilitas pohohtankam dan transformasi pelayanan publik.Memperkuat stabilitas pohohtankam dan transformasi pelayanan publik			48.660.150,00	KECAMATAN SIKAP DALAM
3.	7.01.03	PROGRAM PEMBERDAYAAN MASYARAKAT DESA DAN KELURAHAN	Persentase pembinaan, fasilitasi dan koordinasi yang dilakukan			100%	100%	97.456.900,00	279.983.900,00	233.458.900,00	11.759.031,00							109.215.931,00	KECAMATAN SIKAP DALAM
7.01.03.2.01	Koordinasi Kegiatan Pemberdayaan Desa	Persentase Usulan Muzrenbang yang di turukan ke Renja OPO				80%	80%	97.456.900,00	97.456.900,00	97.456.900,00	0,00			Memperkuat Stabilitas Pohohtankam Dan Transformasi Pelayan Publik	Memperkuat stabilitas pohohtankam dan transformasi pelayanan publik.Memperkuat stabilitas pohohtankam dan transformasi pelayanan publik	MASYARAKAT KECAMATAN SIKAP DALAM		109.215.931,00	KECAMATAN SIKAP DALAM
7.01.03.2.01.0001	Peningkatan Partisipasi Masyarakat dalam Forum Musyawarah Perencanaan Pembangunan di Desa																		
	Jumlah Lembaga Komasyarakat yang Berpartisipasi dalam Forum Musyawarah Perencanaan Pembangunan di Desa					7 Lembaga Komasyarakat	7 Lembaga Komasyarakat	29.753.900,00	29.753.900,00	29.753.900,00	0,00	Kab. Empat Lawang, Sikap Dalam, Semua KeiDesa	DANA TRANSFER UMUM/DANA ALOKASI UMUM	Memperkuat Stabilitas Pohohtankam Dan Transformasi Pelayan Publik	Memperkuat stabilitas pohohtankam dan transformasi pelayanan publik.Memperkuat stabilitas pohohtankam dan transformasi pelayanan publik			33.252.010,00	KECAMATAN SIKAP DALAM
7.01.03.2.01.0003	Peningkatan Efektifitas Kegiatan Pemberdayaan Masyarakat di Wilayah Kecamatan																		
	Jumlah Laporan Peningkatan Efektifitas Kegiatan Pemberdayaan Masyarakat di Wilayah Kecamatan					2 Laporan	2 Laporan	67.703.000,00	67.703.000,00	67.703.000,00	0,00	Kab. Empat Lawang, Sikap Dalam, Semua KeiDesa	DANA TRANSFER UMUM/DANA ALOKASI UMUM	Memperkuat Stabilitas Pohohtankam Dan Transformasi Pelayan Publik	Memperkuat stabilitas pohohtankam dan transformasi pelayanan publik.Memperkuat stabilitas pohohtankam dan transformasi pelayanan publik			75.963.921,00	KECAMATAN SIKAP DALAM
7.01.03.2.06	Pemberdayaan dan Kesejahteraan Keluarga Tingkat Kecamatan dan Kelurahan							0,00	182.527.000,00	136.002.000,00	136.002.000,00				Memperkuat stabilitas pohohtankam dan transformasi pelayanan publik.Memperkuat stabilitas pohohtankam dan transformasi pelayanan publik			0,00	KECAMATAN SIKAP DALAM
7.01.03.2.06.0002	Peningkatan Kesadaran Keluarga dalam Membangun Kerja Sama antar-Keluarga, Warga, dan Kelompok Masyarakat																		
	Jumlah Keluarga yang Mengikuti Peningkatan Kesadaran Keluarga dalam Membangun Kerja Sama antar-Keluarga, Warga, dan Kelompok Masyarakat					0 Keluarga		0,00	68.623.000,00	66.537.000,00	66.537.000,00	Kab. Empat Lawang, Sikap Dalam, Semua KeiDesa	PENDAPATAN ASLI DAERAH (PAD)		Memperkuat stabilitas pohohtankam dan transformasi pelayanan publik.Memperkuat stabilitas pohohtankam dan transformasi pelayanan publik			0,00	KECAMATAN SIKAP DALAM
7.01.03.2.06.0007	Penumbuhan Kesadaran Keluarga dalam Peningkatan Derajat Kesehatan Keluarga dan Lingkungan dengan Menerapkan Perilaku Hidup Bersih dan Sehat																		
4.	7.01.04	PROGRAM KOORDINASI KETERTAMAN DAN KETERTIBAN UMUM	persentase penurunan pelanggaran ketertaman dan ketertiban umum di kecamatan			33%	33%	42.202.000,00	129.405.000,00	128.818.000,00	8.022.801,00							50.224.801,00	KECAMATAN SIKAP DALAM
7.01.04.2.01	Koordinasi Upaya Penyelenggaraan Ketertaman dan Ketertiban Umum	Persentase kasus kriminalitas yang terselesaikan di kecamatan				100%	100%	42.202.000,00	129.405.000,00	128.818.000,00	86.616.000,00			Memperkuat Stabilitas Pohohtankam Dan Transformasi Pelayan Publik	Memperkuat stabilitas pohohtankam dan transformasi pelayanan publik.Memperkuat stabilitas pohohtankam dan transformasi pelayanan publik	MASYARAKAT KECAMATAN SIKAP DALAM		50.224.801,00	KECAMATAN SIKAP DALAM
7.01.04.2.01.0001	Sinergitas dengan Kepolisian Negara Republik Indonesia, Tentara Nasional Indonesia dan Instansi Vertikal di Wilayah Kecamatan																		
	Jumlah Laporan Hasil Sinergitas dengan Kepolisian Negara Republik Indonesia, Tentara Nasional Indonesia dan Instansi Vertikal di Wilayah Kecamatan					1 Laporan	1 Laporan	42.202.000,00	42.202.000,00	56.602.000,00	14.400.000,00	Kab. Empat Lawang, Sikap Dalam, Semua KeiDesa	DANA TRANSFER UMUM/DANA ALOKASI UMUM	Memperkuat Stabilitas Pohohtankam Dan Transformasi Pelayan Publik	Memperkuat stabilitas pohohtankam dan transformasi pelayanan publik.Memperkuat stabilitas pohohtankam dan transformasi pelayanan publik			50.224.801,00	KECAMATAN SIKAP DALAM
7.01.04.2.01.0002	Harmonisasi Hubungan dengan Tokoh Agama dan Tokoh Masyarakat																		
	Jumlah Laporan Pelaksanaan Harmonisasi Hubungan dengan Tokoh Agama dan Tokoh Masyarakat					0 Laporan		0,00	87.203.000,00	72.216.000,00	72.216.000,00	Kab. Empat Lawang, Sikap Dalam, Semua KeiDesa	PENDAPATAN ASLI DAERAH (PAD)		Memperkuat stabilitas pohohtankam dan transformasi pelayanan publik.Memperkuat stabilitas pohohtankam dan transformasi pelayanan publik			0,00	KECAMATAN SIKAP DALAM







		Jumlah Unit Sarana dan Prasarana Pendukung Gedung Kantor atau Rengasannya Lainnya yang Disediakan			2 Unit	2 Unit	15.000.000,00	15.000.000,00	15.000.000,00	0,00	Kab. Empat Lawang, Tebing Tinggi, Semua Kel/Desa	DANA TRANSFER UMUM/DANA ALOKASI UMUM	Memperkuat Stabilitas Penguatransformasi Pelayanan Publik	Memperkuat stabilitas penguatransformasi pelayanan publik			15.000.000,00	BADAN KESATUAN BANGSA DAN POLITIK
8.01.012.08	Penyediaan Jasa Penunjang Usaha Pemerintahan Daerah	Persentase Terpenuhiya Pelayanan Administrasi Pemerintahan (%)			100 %	100 %	263.834.432,00	263.834.432,00	374.642.932,00	110.808.500,00			Memperkuat Stabilitas Penguatransformasi Pelayanan Publik	Memperkuat stabilitas penguatransformasi pelayanan publik	BADAN KESATUAN BANGSA POLITIK		270.000.000,00	BADAN KESATUAN BANGSA DAN POLITIK
8.01.012.08.0001	Penyediaan Jasa Surat Menyurat																	
		Jumlah Laporan Penyediaan Jasa Surat Menyurat			1 Laporan	1 Laporan	10.000.000,00	10.000.000,00	10.000.000,00	0,00	Kab. Empat Lawang, Tebing Tinggi, Semua Kel/Desa	DANA TRANSFER UMUM/DANA ALOKASI UMUM	Memperkuat Stabilitas Penguatransformasi Pelayanan Publik	Memperkuat stabilitas penguatransformasi pelayanan publik			10.000.000,00	BADAN KESATUAN BANGSA DAN POLITIK
8.01.012.08.0002	Penyediaan Jasa Komunikasi, Sumber Daya Air dan Listrik																	
		Jumlah Laporan Penyediaan Jasa Komunikasi, Sumber Daya Air dan Listrik yang Disediakan			2 Laporan	2 Laporan	150.034.432,00	150.034.432,00	206.842.932,00	56.808.500,00	Kab. Empat Lawang, Tebing Tinggi, Semua Kel/Desa	DANA TRANSFER UMUM/DANA ALOKASI UMUM	Memperkuat Stabilitas Penguatransformasi Pelayanan Publik	Memperkuat stabilitas penguatransformasi pelayanan publik			150.000.000,00	BADAN KESATUAN BANGSA DAN POLITIK
8.01.012.08.0004	Penyediaan Jasa Pelayanan Umum Kantor																	
		Jumlah Laporan Penyediaan Jasa Pelayanan Umum Kantor yang Disediakan			1 Laporan	1 Laporan	103.800.000,00	103.800.000,00	157.800.000,00	54.000.000,00	Kab. Empat Lawang, Tebing Tinggi, Semua Kel/Desa	DANA TRANSFER UMUM/DANA ALOKASI UMUM	Memperkuat Stabilitas Penguatransformasi Pelayanan Publik	Memperkuat stabilitas penguatransformasi pelayanan publik			110.000.000,00	BADAN KESATUAN BANGSA DAN POLITIK
8.01.012.09	Pemeliharaan Barang Milik Daerah Penunjang Usaha Pemerintahan Daerah	Persentase Kendaraan Dinas dan Jabatan Operasional dalam Kondisi Baik (%)			80 %	80 %	72.963.250,00	72.963.250,00	110.963.250,00	38.000.000,00			Memperkuat Stabilitas Penguatransformasi Pelayanan Publik	Memperkuat stabilitas penguatransformasi pelayanan publik	BADAN KESATUAN BANGSA POLITIK		73.000.000,00	BADAN KESATUAN BANGSA DAN POLITIK
8.01.012.09.0001	Penyediaan Jasa Pemeliharaan, Biaya Pemeliharaan, dan Pajak Kendaraan Perorangan Dinas atau Kendaraan Dinas Jabatan																	
		Jumlah Kendaraan Perorangan Dinas atau Kendaraan Dinas Jabatan yang Dipelihara dan dibayarkan Pajaknya			1 Unit	1 Unit	49.988.250,00	49.988.250,00	87.988.250,00	38.000.000,00	Kab. Empat Lawang, Semua Kecamatan, Semua Kel/Desa	DANA TRANSFER UMUM/DANA ALOKASI UMUM	Memperkuat Stabilitas Penguatransformasi Pelayanan Publik	Memperkuat stabilitas penguatransformasi pelayanan publik			50.000.000,00	BADAN KESATUAN BANGSA DAN POLITIK
8.01.012.09.0002	Penyediaan Jasa Pemeliharaan, Biaya Pemeliharaan, Pajak dan Percininan Kendaraan Dinas Operasional atau Lapangan																	
		Jumlah Kendaraan Dinas Operasional atau Lapangan yang Dipelihara dan dibayarkan Pajak dan Percinannya			6 Unit	6 Unit	15.975.000,00	15.975.000,00	15.975.000,00	0,00	Kab. Empat Lawang, Semua Kecamatan, Semua Kel/Desa	DANA TRANSFER UMUM/DANA ALOKASI UMUM	Memperkuat Stabilitas Penguatransformasi Pelayanan Publik	Memperkuat stabilitas penguatransformasi pelayanan publik			16.000.000,00	BADAN KESATUAN BANGSA DAN POLITIK
8.01.012.09.0006	Pemeliharaan Perlatan dan Mesin Lainnya																	
		Jumlah Perlatan dan Mesin Lainnya yang Dipelihara			16 Unit	16 Unit	7.000.000,00	7.000.000,00	7.000.000,00	0,00	Kab. Empat Lawang, Semua Kecamatan, Semua Kel/Desa	DANA TRANSFER UMUM/DANA ALOKASI UMUM	Memperkuat Stabilitas Penguatransformasi Pelayanan Publik	Memperkuat stabilitas penguatransformasi pelayanan publik			7.000.000,00	BADAN KESATUAN BANGSA DAN POLITIK
8.01.012.13	Peralasan Organisasi	Persentase Kegiatan peralasan organisasi di SKPD			80 %	80 %	10.000.000,00	10.000.000,00	10.000.000,00	0,00			Memperkuat Stabilitas Penguatransformasi Pelayanan Publik	Memperkuat stabilitas penguatransformasi pelayanan publik	BADAN KESATUAN BANGSA POLITIK		10.000.000,00	BADAN KESATUAN BANGSA DAN POLITIK
8.01.012.13.0002	Fasilitas Pelayanan Publik dan Tata Laksana																	
		Jumlah Laporan Hasil Fasilitas Pelayanan Publik dan Tata Laksana			2 Laporan	2 Laporan	10.000.000,00	10.000.000,00	10.000.000,00	0,00	Kab. Empat Lawang, Semua Kecamatan, Semua Kel/Desa	DANA TRANSFER UMUM/DANA ALOKASI UMUM	Memperkuat Stabilitas Penguatransformasi Pelayanan Publik	Memperkuat stabilitas penguatransformasi pelayanan publik			10.000.000,00	BADAN KESATUAN BANGSA DAN POLITIK
2.	8.01.02	PROGRAM Penguatan Ekologi Pancasila dan Karakter Kebangsaan	Persentase FPK Akutif		100 %	100 %	581.803.000,00	538.117.000,00	486.098.000,00	-191.803.000,00							390.000.000,00	

8.01.02.2.01	Perumusan Kebijakan Teknis dan Penyiapan Pelaksanaan Bidang Biologi Pancasila dan Karakter Kebangsaan	Perentase FPK Aktif					100 %	100 %	581.803.000,00	538.117.000,00	486.098.000,00	-95.705.000,00			Memperkuat Stabilitas Penguatan Dan Transformasi Pelayanan Publik	Memperkuat stabilitas penguatan dan transformasi pelayanan publik.Memperkuat stabilitas penguatan dan transformasi pelayanan publik	BADAN KESATUAN BANGSA DAN POLITIK	390.000.000,00	BADAN KESATUAN BANGSA DAN POLITIK
8.01.02.2.01.0003	Pelaksanaan Kebijakan di Bidang Ideologi Wawasan Kebangsaan, Bela Negara, Karakter Bangsa, Pembauran Kebangsaan, Bineka Tunggal Ika dan Sejahtera Kebangsaan																		
		Jumlah Orang yang Mengikuti Pelaksanaan Kebijakan di Bidang Ideologi Wawasan Kebangsaan, Bela Negara, Karakter Bangsa, Pembauran Kebangsaan, Bineka Tunggal Ika dan Sejahtera Kebangsaan					100 Orang	100 Orang	85.470.000,00	85.470.000,00	64.720.000,00	-20.750.000,00	Kab. Empat Lawang, Semua Kecamatan, Semua Kel/Desa	DANA TRANSFER UMUM/DANA ALOKASI UMUM	Memperkuat Stabilitas Penguatan Dan Transformasi Pelayanan Publik	Memperkuat stabilitas penguatan dan transformasi pelayanan publik.Memperkuat stabilitas penguatan dan transformasi pelayanan publik		90.000.000,00	BADAN KESATUAN BANGSA DAN POLITIK
8.01.02.2.01.0004	Pelaksanaan Koordinasi di Bidang Ideologi Wawasan Kebangsaan, Bela Negara, Karakter Bangsa, Pembauran Kebangsaan, Bineka Tunggal Ika dan Sejahtera Kebangsaan																		
		Jumlah Orang yang Mengikuti Koordinasi di Bidang Ideologi Wawasan Kebangsaan, Bela Negara, Karakter Bangsa, Pembauran Kebangsaan, Bineka Tunggal Ika dan Sejahtera Kebangsaan					40 Orang	40 Orang	333.625.000,00	343.699.000,00	330.030.000,00	-3.595.000,00	Kab. Empat Lawang, Semua Kecamatan, Semua Kel/Desa	DANA TRANSFER UMUM/DANA ALOKASI UMUM	Memperkuat Stabilitas Penguatan Dan Transformasi Pelayanan Publik	Memperkuat stabilitas penguatan dan transformasi pelayanan publik.Memperkuat stabilitas penguatan dan transformasi pelayanan publik		150.000.000,00	BADAN KESATUAN BANGSA DAN POLITIK
8.01.02.2.01.0008	Pembentukan Pasbraka																		
		Jumlah Pasbraka					27 Orang	27 Orang	162.708.000,00	108.948.000,00	91.348.000,00	-71.360.000,00	Semua Kota/Kab, Semua Kecamatan, Semua Kel/Desa	DANA TRANSFER UMUM/DANA ALOKASI UMUM	Memperkuat Stabilitas Penguatan Dan Transformasi Pelayanan Publik	Memperkuat stabilitas penguatan dan transformasi pelayanan publik.Memperkuat stabilitas penguatan dan transformasi pelayanan publik		150.000.000,00	BADAN KESATUAN BANGSA DAN POLITIK
3.	8.01.03	PROGRAM PENINGKATAN PERAN PARTAI POLITIK DAN LEMBAGA PENDIDIKAN MELALUI PENDIDIKAN DAN PENGEMBANGAN ETIKA SERTA BUDAYA POLITIK	angka sengketa pemilu angka sengketa pemilu				20 30 angka angka	20 30 angka angka	58.061.217.550,00	49.445.277.550,00	49.214.844.346,00	726.441.000,00						58.787.658.550,00	
8.01.03.2.01	Perumusan Kebijakan Teknis dan Penyiapan Pelaksanaan Bidang Pendidikan Politik, Etika Budaya Politik, Peningkatan Demokrasi, Fasilitas Kelembagaan Pemerintahan, Perwakilan dan Partai Politik, Pemilihan Umum/Pemilihan Umum Kepala Daerah, serta Pemantauan Situasi Politik																		
		Angka Sengketa Pemilu					30 angka	30 angka	58.061.217.550,00	49.445.277.550,00	49.214.844.346,00	-8.846.373.204,00			Memperkuat Stabilitas Penguatan Dan Transformasi Pelayanan Publik	Memperkuat stabilitas penguatan dan transformasi pelayanan publik.Memperkuat stabilitas penguatan dan transformasi pelayanan publik	BADAN KESATUAN BANGSA DAN POLITIK	58.787.658.550,00	BADAN KESATUAN BANGSA DAN POLITIK
8.01.03.2.01.0003	Pelaksanaan Kebijakan di Bidang Pendidikan Politik, Etika Budaya Politik, Peningkatan Demokrasi, Fasilitas Kelembagaan Pemerintahan, Perwakilan dan Partai Politik, Pemilihan Umum/Pemilihan Umum Kepala Daerah, serta Pemantauan Situasi Politik di Daerah																		
		Jumlah Orang yang Mengikuti Pelaksanaan Kebijakan di Bidang Pendidikan Politik, Etika Budaya Politik, Peningkatan Demokrasi, Fasilitas Kelembagaan Pemerintahan, Perwakilan dan Partai Politik, Pemilihan Umum/Pemilihan Umum Kepala Daerah, serta Pemantauan Situasi Politik di Daerah					100 Orang	100 Orang	1.217.614.550,00	1.217.614.550,00	1.148.443.550,00	-69.171.000,00	Kab. Empat Lawang, Semua Kecamatan, Semua Kel/Desa	DANA TRANSFER UMUM/DANA ALOKASI UMUM	Memperkuat Stabilitas Penguatan Dan Transformasi Pelayanan Publik	Memperkuat stabilitas penguatan dan transformasi pelayanan publik.Memperkuat stabilitas penguatan dan transformasi pelayanan publik		1.217.614.550,00	BADAN KESATUAN BANGSA DAN POLITIK
8.01.03.2.01.0004	Pelaksanaan Koordinasi di Bidang Pendidikan Politik, Etika Budaya Politik, Peningkatan Demokrasi, Fasilitas Kelembagaan Pemerintahan, Perwakilan dan Partai Politik, Pemilihan Umum/Pemilihan Umum Kepala Daerah, serta Pemantauan Situasi Politik di Daerah																		
		Jumlah Orang yang Mengikuti Koordinasi di Bidang Pendidikan Politik, Etika Budaya Politik, Peningkatan Demokrasi, Fasilitas Kelembagaan Pemerintahan, Perwakilan dan Partai Politik, Pemilihan Umum/Pemilihan Umum Kepala Daerah, serta Pemantauan Situasi Politik di Daerah					100 Orang	100 Orang	617.548.000,00	617.548.000,00	203.834.000,00	-413.714.000,00	Kab. Empat Lawang, Semua Kecamatan, Semua Kel/Desa	DANA TRANSFER UMUM/DANA ALOKASI UMUM	Memperkuat Stabilitas Penguatan Dan Transformasi Pelayanan Publik	Memperkuat stabilitas penguatan dan transformasi pelayanan publik.Memperkuat stabilitas penguatan dan transformasi pelayanan publik		617.548.000,00	BADAN KESATUAN BANGSA DAN POLITIK
8.01.03.2.01.0005	Pelaksanaan Monitoring, Evaluasi dan Pelaporan di Bidang Pendidikan Politik, Etika Budaya Politik, Peningkatan Demokrasi, Fasilitas Kelembagaan Pemerintahan, Perwakilan dan Partai Politik, Pemilihan Umum/Pemilihan Umum Kepala Daerah, serta Pemantauan Situasi Politik di Daerah																		
		Jumlah Laporan Hasil Monitoring Evaluasi dan Pelaporan di Bidang Pendidikan Politik, Etika Budaya Politik, Peningkatan Demokrasi, Fasilitas Kelembagaan Pemerintahan, Perwakilan dan Partai Politik, Pemilihan Umum/Pemilihan Umum Kepala Daerah, serta Pemantauan Situasi Politik di Daerah					6 Laporan	6 Laporan	55.752.496.000,00	47.052.496.000,00	47.046.461.796,00	-8.706.034.204,00	Kab. Empat Lawang, Semua Kecamatan, Semua Kel/Desa	DANA TRANSFER UMUM/DANA ALOKASI UMUM	Memperkuat Stabilitas Penguatan Dan Transformasi Pelayanan Publik	Memperkuat stabilitas penguatan dan transformasi pelayanan publik.Memperkuat stabilitas penguatan dan transformasi pelayanan publik		56.752.496.000,00	BADAN KESATUAN BANGSA DAN POLITIK
8.01.03.2.01.0006	Pelaksanaan tugas Pasbraka																		
		Jumlah Laporan Kegiatan Pelaksanaan Tugas Pasbraka					2 Kegiatan	2 Kegiatan	473.559.000,00	557.619.000,00	816.105.000,00	342.546.000,00	Kab. Empat Lawang, Semua Kecamatan, Semua Kel/Desa	DANA TRANSFER UMUM/DANA ALOKASI UMUM	Memperkuat Stabilitas Penguatan Dan Transformasi Pelayanan Publik	Memperkuat stabilitas penguatan dan transformasi pelayanan publik.Memperkuat stabilitas penguatan dan transformasi pelayanan publik		200.000.000,00	BADAN KESATUAN BANGSA DAN POLITIK
4.	8.01.04	PROGRAM PEMBERDAYAAN DAN PENINGKATAN ORGANISASI KEMASYARAKATAN	Perentase ormas aktif				75 %	75 %	125.245.000,00	94.533.000,00	43.391.000,00	24.755.000,00						150.000.000,00	
8.01.04.2.01	Perumusan Kebijakan Teknis dan Penyiapan Pelaksanaan Bidang Pemberdayaan dan Penguatan Organisasi Kemasyarakatan																		
		Perentase Ormas Aktif					75 %	75 %	125.245.000,00	94.533.000,00	43.391.000,00	-81.854.000,00			Memperkuat Stabilitas Penguatan Dan Transformasi Pelayanan Publik	Memperkuat stabilitas penguatan dan transformasi pelayanan publik.Memperkuat stabilitas penguatan dan transformasi pelayanan publik	BADAN KESATUAN BANGSA DAN POLITIK	150.000.000,00	BADAN KESATUAN BANGSA DAN POLITIK
8.01.04.2.01.0006	Pelaksanaan Monitoring, Evaluasi dan Pelaporan di Bidang Pendaftaran Ormas, Pemberdayaan Ormas, Evaluasi dan Mediasi Sengketa Ormas, Penguatan Ormas dan Ormas Asing di Daerah																		

		Jumlah Laporan Hasil Monitoring, Evaluasi dan Pelaporan di Bidang Pembudayaan Ormas, Pemberdayaan Ormas, Evaluasi dan Mediasi Konflik Ormas, Pengawasan Ormas dan Ormas Asing di Daerah				20 Laporan	20 Laporan	125.245.000,00	94.533.000,00	43.391.000,00	-81.854.000,00	Kab. Empat Lawang, Semua Kecamatan, Semua Kel/Desa	DANA TRANSFER LUMJUM DANA ALOKASI UMLUM	Memperkuat Stabilitas Perekonomian Dan Transformasi Pelayanan Publik	Memperkuat stabilitas perekonomian dan transformasi pelayanan publik. Memperkuat stabilitas perekonomian dan transformasi pelayanan publik		150.000.000,00	BADAN KESATUAN BANGSA DAN POLITIK
5.	8.01.05	PROGRAM PEMBINAAN DAN PENGEMBANGAN KETAHANAN EKONOMI, SOSIAL, DAN BUDAYA	Persentase Konflik Agama yang terselesaikan			80 %	80 %	372.780.000,00	363.527.000,00	197.533.000,00	7.220.000,00					380.000.000,00	BADAN KESATUAN BANGSA DAN POLITIK	
	8.01.05.2.01	Perumusan Kebijakan Teknis dan Pemantauan Pelaksanaan Bidang Ketahanan Ekonomi, Sosial dan Budaya	Persentase Konflik Agama yang Terselesaikan			80 %	80 %	372.780.000,00	363.527.000,00	197.533.000,00	-175.247.000,00		Memperkuat Stabilitas Perekonomian Dan Transformasi Pelayanan Publik	Memperkuat stabilitas perekonomian dan transformasi pelayanan publik. Memperkuat stabilitas perekonomian dan transformasi pelayanan publik	BADAN KESATUAN BANGSA POLITIK	380.000.000,00	BADAN KESATUAN BANGSA DAN POLITIK	
	8.01.05.2.01.0003	Pelaksanaan Kebijakan di Bidang Ketahanan Ekonomi, Sosial, Budaya dan Fasilitas Pencegahan Penyediaan Narkotika, Fasilitas Kerukunan Umat Beragama dan Penghayat Kepercayaan di Daerah																
		Jumlah Orang yang Mengikuti Pelaksanaan Kebijakan di Bidang Ketahanan Ekonomi, Sosial, Budaya dan Fasilitas Pencegahan Penyediaan Narkotika, Fasilitas Kerukunan Umat Beragama dan Penghayat Kepercayaan di Daerah				80 Orang	80 Orang	127.842.000,00	127.842.000,00	10.798.000,00	-116.844.000,00	Kab. Empat Lawang, Semua Kecamatan, Semua Kel/Desa	DANA TRANSFER LUMJUM DANA ALOKASI UMLUM	Memperkuat Stabilitas Perekonomian Dan Transformasi Pelayanan Publik	Memperkuat stabilitas perekonomian dan transformasi pelayanan publik. Memperkuat stabilitas perekonomian dan transformasi pelayanan publik		130.000.000,00	BADAN KESATUAN BANGSA DAN POLITIK
	8.01.05.2.01.0004	Pelaksanaan Koordinasi di Bidang Ketahanan Ekonomi, Sosial, Budaya dan Fasilitas Pencegahan Penyediaan Narkotika, Fasilitas Kerukunan Umat Beragama dan Penghayat Kepercayaan di Daerah																
		Jumlah Orang yang Mengikuti Koordinasi di Bidang Ketahanan Ekonomi, Sosial, Budaya dan Fasilitas Pencegahan Penyediaan Narkotika, Fasilitas Kerukunan Umat Beragama dan Penghayat Kepercayaan di Daerah				30 Orang	30 Orang	245.138.000,00	235.885.000,00	186.735.000,00	-58.403.000,00	Kab. Empat Lawang, Semua Kecamatan, Semua Kel/Desa	DANA TRANSFER LUMJUM DANA ALOKASI UMLUM	Memperkuat Stabilitas Perekonomian Dan Transformasi Pelayanan Publik	Memperkuat stabilitas perekonomian dan transformasi pelayanan publik. Memperkuat stabilitas perekonomian dan transformasi pelayanan publik		250.000.000,00	BADAN KESATUAN BANGSA DAN POLITIK
6.	8.01.06	PROGRAM PENINGKATAN KEWASPADAAN NASIONAL DAN PENINGKATAN KUALITAS DAN FASILITASI PENANGANAN KONFLIK SOSIAL	Persentase Konflik Sosial yang terselesaikan			75 %	75 %	896.041.000,00	896.041.000,00	512.303.000,00	1.003.000,00					897.044.000,00	BADAN KESATUAN BANGSA DAN POLITIK	
	8.01.06.2.01	Perumusan Kebijakan Teknis dan Pelaksanaan Pemantauan Kewaspadaan Nasional dan Penanganan Konflik Sosial	Persentase Konflik Sosial yang Terselesaikan			75 %	75 %	896.041.000,00	896.041.000,00	512.303.000,00	-383.738.000,00		Memperkuat Stabilitas Perekonomian Dan Transformasi Pelayanan Publik	Memperkuat stabilitas perekonomian dan transformasi pelayanan publik. Memperkuat stabilitas perekonomian dan transformasi pelayanan publik	BADAN KESATUAN BANGSA POLITIK	897.044.000,00	BADAN KESATUAN BANGSA DAN POLITIK	
	8.01.06.2.01.0004	Pelaksanaan Koordinasi di Bidang Kewaspadaan Diri, Kerja Sama Intelijen, Pemantauan Orang Asing, Tenaga Kerja Asing dan Lembaga Asing, Kewaspadaan Perbatasan antar Negara, Fasilitas Kelembagaan Bidang Kewaspadaan, serta Penanganan Konflik di Daerah																
		Jumlah Orang yang Mengikuti Koordinasi di Bidang Kewaspadaan Diri, Kerja Sama Intelijen, Pemantauan Orang Asing, Tenaga Kerja Asing dan Lembaga Asing, Kewaspadaan Perbatasan antar Negara, Fasilitas Kelembagaan Bidang Kewaspadaan, serta Penanganan Konflik di Daerah				30 Orang	30 Orang	425.793.000,00	425.793.000,00	278.570.000,00	-147.223.000,00	Kab. Empat Lawang, Semua Kecamatan, Semua Kel/Desa	DANA TRANSFER LUMJUM DANA ALOKASI UMLUM	Memperkuat Stabilitas Perekonomian Dan Transformasi Pelayanan Publik	Memperkuat stabilitas perekonomian dan transformasi pelayanan publik. Memperkuat stabilitas perekonomian dan transformasi pelayanan publik		425.793.000,00	BADAN KESATUAN BANGSA DAN POLITIK
	8.01.06.2.01.0005	Pelaksanaan Monitoring, Evaluasi dan Pelaporan di Bidang Kewaspadaan Diri, Kerja Sama Intelijen, Pemantauan Orang Asing, Tenaga Kerja Asing dan Lembaga Asing, Kewaspadaan Perbatasan antar Negara, Fasilitas Kelembagaan Bidang Kewaspadaan, serta Penanganan Konflik di Daerah																
		Jumlah Laporan Hasil Monitoring, Evaluasi dan Pelaporan di Bidang Kewaspadaan Diri, Kerja Sama Intelijen, Pemantauan Orang Asing, Tenaga Kerja Asing dan Lembaga Asing, Kewaspadaan Perbatasan antar Negara, Fasilitas Kelembagaan Bidang Kewaspadaan, serta Penanganan Konflik di Daerah				2 Laporan	2 Laporan	53.997.000,00	53.997.000,00	0,00	-53.997.000,00	Kab. Empat Lawang, Semua Kecamatan, Semua Kel/Desa	DANA TRANSFER LUMJUM DANA ALOKASI UMLUM	Memperkuat Stabilitas Perekonomian Dan Transformasi Pelayanan Publik	Memperkuat stabilitas perekonomian dan transformasi pelayanan publik. Memperkuat stabilitas perekonomian dan transformasi pelayanan publik		55.000.000,00	BADAN KESATUAN BANGSA DAN POLITIK
	8.01.06.2.01.0006	Pelaksanaan Forum Koordinasi Pimpinan Daerah Kabupaten/Kota																
		Jumlah Dokumen Hasil Pelaksanaan Forum Koordinasi Pimpinan Daerah Kabupaten/Kota				4 Dokumen	4 Dokumen	416.251.000,00	416.251.000,00	233.733.000,00	-182.518.000,00	Kab. Empat Lawang, Semua Kecamatan, Semua Kel/Desa	DANA TRANSFER LUMJUM DANA ALOKASI UMLUM	Memperkuat Stabilitas Perekonomian Dan Transformasi Pelayanan Publik	Memperkuat stabilitas perekonomian dan transformasi pelayanan publik. Memperkuat stabilitas perekonomian dan transformasi pelayanan publik		416.251.000,00	BADAN KESATUAN BANGSA DAN POLITIK
		<b>J U M L A H</b>																
								<b>811.417.441.967,00</b>	<b>1.347.447.028.373,00</b>	<b>1.600.894.144.939,00</b>	<b>789.476.702.972,00</b>					<b>1.268.916.949.047,00</b>		



## **BAB VI PENUTUP**

Penyusunan Perubahan RKPD Tahun 2024 dilakukan berlandaskan pada hasil evaluasi sampai dengan Triwulan II terhadap Indikator Makro Daerah, Indikator Kinerja Utama dan Indikator Kinerja Daerah, dengan mengacu pada Permendagri Nomor 86 Tahun 2017 tentang Tata Cara Perencanaan, Pengendalian dan Evaluasi Pembangunan Daerah, Tata Cara Evaluasi Rancangan Peraturan Daerah Tentang Rencana Pembangunan Jangka Panjang Daerah dan Rencana Pembangunan Jangka Menengah Daerah serta Tata Cara Perubahan Rencana Pembangunan Jangka Panjang Daerah, Rencana Pembangunan Jangka Menengah Daerah dan Rencana Kerja Pemerintah Daerah pasal 343 bahwa Perubahan RKPD dan Renja Perangkat Daerah dapat dilakukan apabila berdasarkan hasil evaluasi pelaksanaannya dalam tahun berjalan menunjukkan perkembangan keadaan meliputi : perkembangan yang tidak sesuai dengan asumsi prioritas pembangunan daerah, kerangka ekonomi daerah dan keuangan daerah, rencana program dan kegiatan RKPD berkenaan dan atau keadaan yang menyebabkan saldo anggaran lebih tahun anggaran sebelumnya harus digunakan untuk tahun berjalan. Perubahan RKPD sebagaimana dimaksud menjadi pedoman Perubahan Renja Perangkat Daerah. Perubahan Rencana Kerja Pemerintah Daerah Tahun 2024 Kabupaten Empat Lawang merupakan hasil evaluasi dari dokumen RKPD Tahun 2024, Rencana Pembangunan Daerah (RPD) 2024-2026, serta dengan memperhatikan kondisi makro perekonomian, tantangan dan permasalahan Kabupaten Empat Lawang Tahun 2024. Sehingga dokumen Perubahan RKPD Tahun 2024 ini juga menjadi pedoman penyusunan Rencana Kerja (Renja) Perubahan OPD, penyusunan Kebijakan Umum Perubahan APBD (KUPA) serta Prioritas dan Plafon Anggaran Sementara Perubahan (PPAS-P), dan menjadi landasan penyusunan Perubahan Anggaran Pendapatan dan Belanja Daerah (P-APBD) Kabupaten Empat Lawang Tahun Anggaran 2024.



Untuk kesinambungan pelaksanaan program dan kegiatan prioritas tahun 2024 dalam pencapaian target pada RPD Kabupaten Empat Lawang Tahun 2024-2026, maka seluruh pemerintah kabupaten serta stakeholder pembangunan di Kabupaten Empat Lawang, berkewajiban untuk melaksanakan program-program dan kegiatan-kegiatan yang telah ditetapkan dalam Perubahan RKPD Tahun 2024.

**Pj. BUPATI EMPAT LAWANG**

**PAUZAN KHOIRI**



**PEMERINTAH KABUPATEN EMPAT LAWANG**

**BADAN PERENCANAAN PEMBANGUNAN DAERAH PENELITIAN DAN PENGEMBANGAN  
KABUPATEN EMPAT LAWANG**